



ГОВЬСҮМБЭР АЙМГИЙН
СТАТИСТИКИЙН ХЭЛТЭС

**ГОВЬСҮМБЭР АЙМГИЙН
НИЙГЭМ, ЭДИЙН ЗАСГИЙН
БАЙДАЛ**

MONTHLY BULLETIN OF STATISTICS

2019/7



www.nso.mn govisumber.nso.mn www.1212.mn



ГАРЧИГ

- I. Нийгмийн байдал.....
- II. Нийгмийн даатгал, халамж.....
- III. Эрүүл мэнд
- IV. Гэмт хэрэг
- V. Үнэ.....
- VI. Төсөв.....
- VII. Хөдөө аж ахуй
- VIII. Аж үйлдвэр
- IX. Цаг уур.....
- Хавсралт.....



Говьсүмбэр аймгийн нийгэм, эдийн засгийн байдал



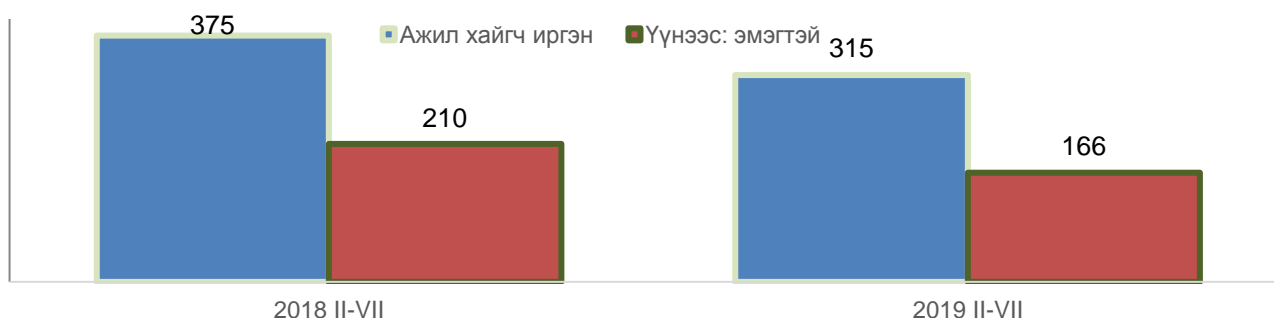
I. Нийгмийн байдал

I.1 Ажил хайгч иргэд

Тайлант сарын эцэст Хөдөлмөр, халамж, үйлчилгээний газарт бүртгүүлсэн ажил хайгч иргэд 315, үүнээс ажил хайгч ажилгүй иргэдийн тоо 204 байгаагийн 104 нь эмэгтэйчүүд байна. Ажил хайгч ажилгүй иргэд өмнөх оны мөн үеэс 15 буюу 6.8 хувиар буурч, өмнөх сараас 13 буюу 6.8 хувиар өссөн үзүүлэлттэй байна. Долоодугаар сард Хөдөлмөр, халамж, үйлчилгээний газарт 10 ажлын байрны захиалга иржээ.

Тайлант сард 4 иргэн ажилд зуучлагдсаны 1 буюу 25.0 хувь нь эмэгтэйчүүд байна. Ажилд зуучлуулсан иргэд өмнөх оны мөн үеэс 12.5 дахин буурсан болно.

Зураг I.1. Хөдөлмөр халамж, үйлчилгээний газарт бүртгүүлсэн ажил хайгч иргэн, жил бүрийн тайлант сарын эцэст



Ажил хайгч ажилгүй иргэдийг насны бүлгээр нь авч үзвэл 15-24 насны 66, 25-34 насны 64, 35-44 насны 42, 45-54 насны 22, 55 түүнээс дээш насны 10 иргэн байна.

I.2 Ердийн хөдөлгөөн

Улсын бүртгэлийн хэлтсийн мэдээгээр 2019 оны эхний 7 сарын байдлаар 243 эх амаржиж, 248 хүүхэд мэндэлсэн нь өмнөх оны мөн үеэс амаржсан эхийн тоо 26 буюу 9.7 хувиар, төрсөн хүүхдийн тоо 22 буюу 8.1 хувиар тус тус буурсан байна. Нас баралт 44, бүртгүүлсэн гэр бүл 37, цуцалсан гэр бүл 16 байгаа нь өмнөх оны мөн үеэс цуцалсан гэр бүл 3 буюу 23.1 хувиар өсч, нас баралт 2 буюу 4.3 хувиар, бүртгүүлсэн гэр бүл 22 буюу 37.3 хувиар тус тус буурсан үзүүлэлттэй байна. Тайлант хугацаанд 3 хүүхэд үрчлэгдсэн. Шилжилт хөдөлгөөний мэдээгээр 192 хүн шилжин ирсэн нь өмнөх оны мөн үетэй харьцуулбал 121 хүнээр буюу 88.7 хувиар буурсан.

Зураг I.2. Төрсөн хүүхдийн тоо, жил бүрийн эхний 7 сарын байдлаар





II. Нийгмийн даатгал, халамж

II.1 Нийгмийн даатгал

2019 оны эхний 7 сарын байдлаар нийгмийн даатгалын сангийн орлого 6593.9 сая төгрөг, зарлага 6815.7 сая төгрөг болж, өмнөх оны мөн үеэс орлого 742.5 сая төгрөгөөр буюу 12.7 хувиар, зарлага 669.7 сая төгрөгөөр буюу 10.9 хувиар өссөн байна. Нийгмийн даатгалын сангийн орлогын төлөвлөгөөний биелэлт 147.0 хувьтай, зарлагын гүйцэтгэл 98.8 хувьтай байна.

II.2 Нийгмийн халамж

Нийгмийн халамжийн сангаас 2019 оны эхний 7 сарын байдлаар 5986 хүнд 1253.6 сая төгрөгийн нийгмийн халамжийн үйлчилгээ үзүүлсэн нь өмнөх оны мөн үеэс нийгмийн халамж хүртэгсэд 428 хүн буюу 7.7 хувиар нэмэгдэж, олгосон тэтгэвэр, тэтгэмж, хөнгөлөлт, тусламж 71.3 сая төгрөг буюу 6.0 хувиар өссөн үзүүлэлттэй байна.

✓ Нийгмийн халамжийн тэтгэвэр, тэтгэмжид 1853 хүн хамруулж 718.9 сая төгрөг олгосон нь өмнөх оны мөн үеэс 43 хүн буюу 2.3 хувиар бага, олгосон тэтгэвэр, тэтгэмжийн хэмжээ 35.8 сая төгрөг буюу 5.2 хувиар өссөн үзүүлэлттэй байна.

✓ Нийгмийн халамжийн үйлчилгээ хөнгөлөлт, тусламжид 4133 хүн хамруулж 534.7 сая төгрөг олгосон нь өмнөх оны мөн үеэс 471 хүн буюу 12.9 хувиар, олгосон халамж үйлчилгээ, хөнгөлөлт, тусламж 35.5 сая төгрөг буюу 7.1 хувиар нэмэгдсэн үзүүлэлттэй байна.

II.3 Дундаж цалин

Аймгийн Эрүүл мэнд, Нийгмийн даатгалын хэлтсийн 2019 оны 7 дугаар сарын мэдээгээр 206 байгууллагын 5006 даатгуулагч иргэн, үүнээс 355 нь сайн дурын даатгуулагч байна. Ажиллагсдын дундаж цалинг аж ахуйн нэгж байгууллагын хариуцлагын хэлбэрээр авч үзвэл төрийн болон орон нутгийн өмчийн оролцоотой 11 аж ахуйн нэгж, байгууллагын 315 ажилтны дундаж цалин 1080.0 мянган төгрөг, төсөвт 54 байгууллагын 1649 ажилтны дундаж цалин 917.6 мянган төгрөг, 2 Хувьцаат Компаний 613 ажилтны дундаж цалин 1618.9 мянган төгрөг, 116 ХХКомпаний 1940 ажилтны дундаж цалин 1011.4 мянган төгрөг, бусад 23 аж ахуйн нэгж байгууллагын 134 ажилтны дундаж цалин 665.0 мянган төгрөг боллоо.

Зураг II.1. Нийгмийн даатгалын даатгуулагчийн тоо, 2019 оны эхний 7 сарын байдлаар



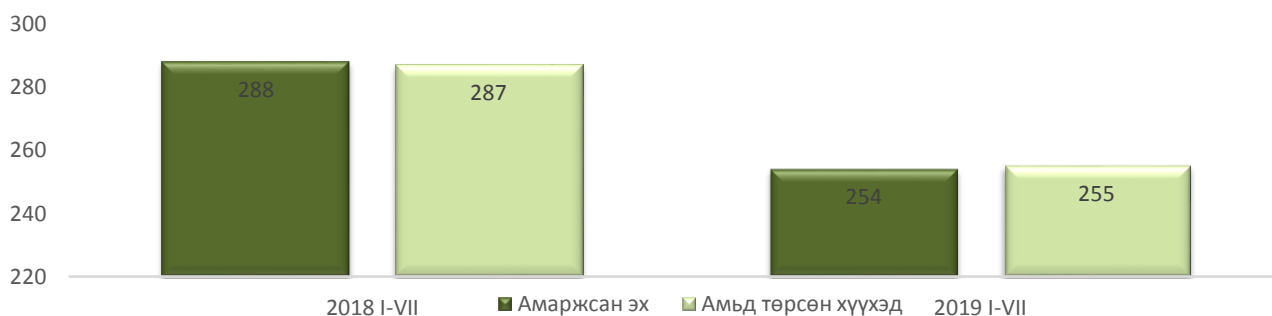


III. Эрүүл мэнд



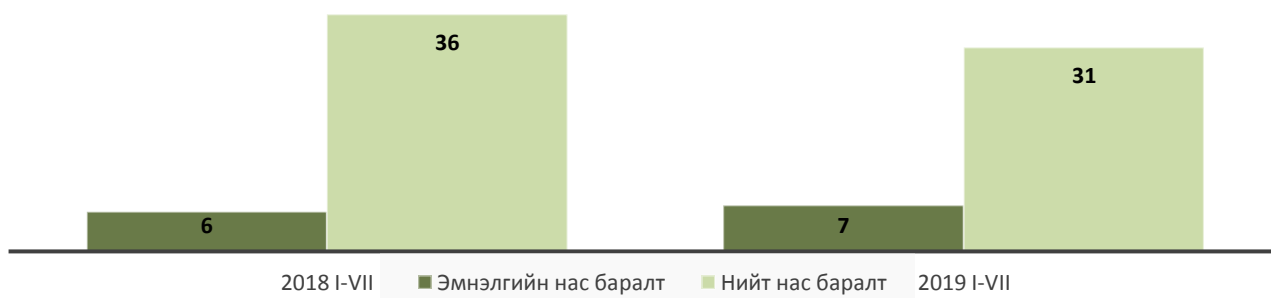
Эрүүл мэндийн газраас эрхлэн гаргадаг мэдээгээр 2019 оны эхний 7 сарын байдлаар 254 эх амаржиж, 2018 оны мөн үетэй харьцуулахад 34 буюу 11.8 хувиар буурсан байна. Амьд төрсөн хүүхэд 255 үүнээс 137 нь хүү, 118 нь охин байна. Өмнөх оны мөн үеэс амьд төрсөн хүүхэд 32 буюу 11.1 хувиар буурсан байна. 0-1 хүртэлх насны хүүхдийн эндэгдэл болон эхийн эндэгдэл 4 бүртгэгдсэн байна. 1-5 хүртэл насны хүүхдийн эндэгдэл гараагүй.

Зураг III.1. Амаржсан эх, амьд төрсөн хүүхэд, жил бүрийн эхний 7 сарын байдлаар



Халдварт өвчин эхний 7 сарын байдлаар 110 буюу 10000 хүн амд 66.0 хүн байгаа нь өмнөх оны мөн үеэс 42 тохиолдлоор буурсан.

Зураг III.2. Нас баралт, жил бүрийн эхний 7 сарын байдлаар



Он гарсаар давхардсан тоогоор 55020 хүнд амбулаторийн үзлэг хийсэн нь өмнөх оны мөн үеэс 7936 хүнээр буюу 12.6 хувиар, 2864 өвчтөн эмчлэгдсэн нь өмнөх оны мөн үеэс 130 хүнээр буюу 4.3 хувиар тус тус буурсан байна. 2019 оны эхний 7 сарын байдлаар түргэн тусламжийн дуудлага 3517 бүртгэгдсэн байна.

Зураг III.3. Амьгүй төрсөн хүүхэд болон нялхасын эндэгдэл, жил бүрийн эхний 7 сарын байдлаар





IV. Гэмт хэрэг

Аймгийн Цагдаагийн хэлтсийн мэдээгээр 2019 оны эхний 7 сарын байдлаар 98 гэмт хэрэг бүртгэгдсэн нь өмнөх оны мөн үеэс 14 буюу 12.5 хувиар буурсан үзүүлэлттэй байна.

Зураг IV.1.Бүртгэгдсэн гэмт хэргийн тоо, жил бүрийн эхний 7 сарын байдлаар



Өмнөх оны мөн үеэс нийт гэмт хэргийн тоо буурахад хүний эрүүл мэндийн халдашгүй байдлын эсрэг гэмт хэрэг 32.2 хувиар буурсан нь голлон нөлөөлсөн байна. Илрээгүй гэмт хэрэг 47 байгаа нь өмнөх оны мөн үеэс 9.6 хувиар буурсан. Гэмт хэрэг илрүүлэлтийн хувь 47.2 болсон нь өмнөх оны мөн үеэс 4.8 пунктээр буурсан үзүүлэлттэй байна. Гэмт хэргийн улмаас 50 хүн гэмтсэн нь өмнөх оны мөн үеэс 20.6 хувиар буурсан байна.

Зураг IV.2.Гэмт хэргийн ангилал, жил бүрийн эхний 7 сарын байдлаар



Гэмт хэргийн улмаас учирсан хохирол 2019 оны эхний 7 сарын байдлаар 153.0 сая төг, нөхөн төлүүлсэн хохирлын хэмжээ 56.0 сая төг болж, өмнөх оны мөн үеэс учирсан хохирлын хэмжээ 2.7 дахин, нөхөн төлүүлсэн хохирлын хэмжээ 3.7 дахин буурсан үзүүлэлттэй байна. 2019 оны эхний 7 сарын байдлаар давхардсан тоогоор 466 хүн эрүүлжүүлэгдсэн нь өмнөх оны мөн үеэс 11.5 хувиар өссөн байна.

Зураг IV.3.Гэмт хэргийн улмаас гэмтсэн, нас барсан хүний тоо жил бүрийн эхний 7 сарын байдлаар



**V. Хэрэглээний үнийн индекс**

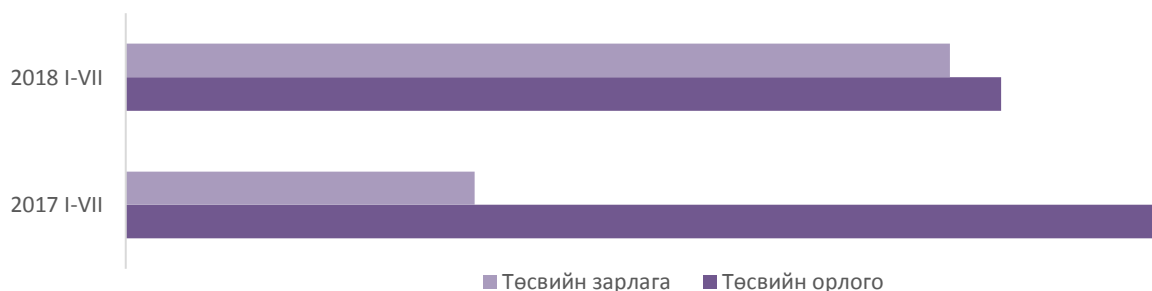
Хэрэглээний үнийн индекс гэдэг нь хэрэглэгчдийн худалдаж авсан бараа, үйлчилгээний нэр төрлөөр өөрчлөлтгүй тогтвортой байхад үнэ дунджаар хэрхэн өөрчлөгдөж буйг хэмждэг үзүүлэлт юм.

Хэрэглээний бараа, үйлчилгээний үнэ аймгийн хэмжээнд 2019 оны 7 дугаар сард өмнөх оны мөн үеэс 6.6 хувиар, 2018 оны жилийн эцсээс 5.1 хувиар, өмнөх сараас 0.3 хувиар өссөн байна.

Хүснэгт V.1.Хэрэглээний үнийн индекс, 2019 оны 7 дугаар сард, бүлгийн дүнгээр

Бараа үйлчилгээний бүлэг	2019. VII	2019. VII	2019. VII
	2018. VII	2018. XII	2019. VI
Ерөнхий индекс	106.6	105.1	100.3
Хүнсний бараа, ундаа, ус	114.5	117.3	100.3
Согтууруулах ундаа, тамхи	109.8	104.4	101.0
Хувцас, бөс бараа, гутал	103.2	102.6	100.9
Орон сууц, ус, цахилгаан, түлш	104.7	101.4	100.7
Гэр ахуйн тавилга, гэр ахуйн бараа	107.1	103.9	100.0
Эм, тариа, эмнэлгийн үйлчилгээ	99.2	100.7	100.0
Тээвэр	101.2	97.7	99.8
Холбооны хэрэгсэл, шуудангийн үйлчилгээ	99.4	99.2	100.0
Амралт, чөлөөт цаг, соёлын бараа, үйлчилгээ	114.3	100.3	100.1
Боловсролын үйлчилгээ	100.0	100.0	100.0
Зочид буудал, нийтийн хоол, дотуур байр	104.6	100.0	100.0
Бусад бараа, үйлчилгээ	110.8	104.9	100.3

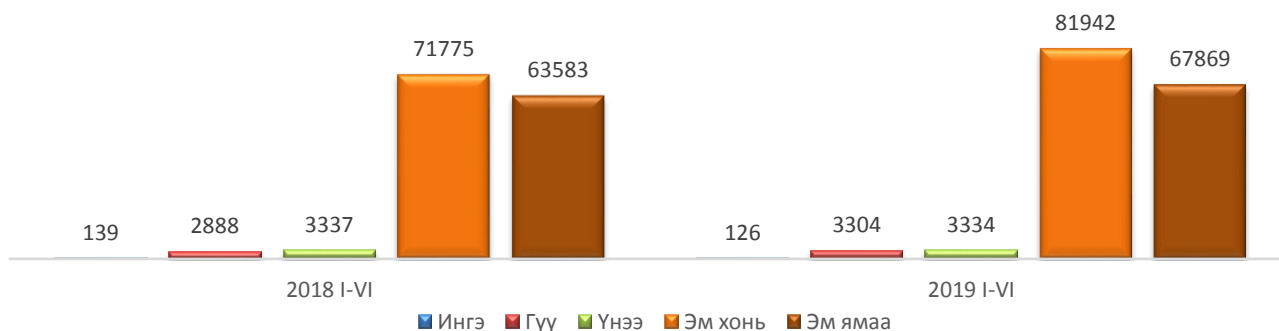
Эх үүсвэр: Үндэсний статистикийн хорооны сарын мэдээ



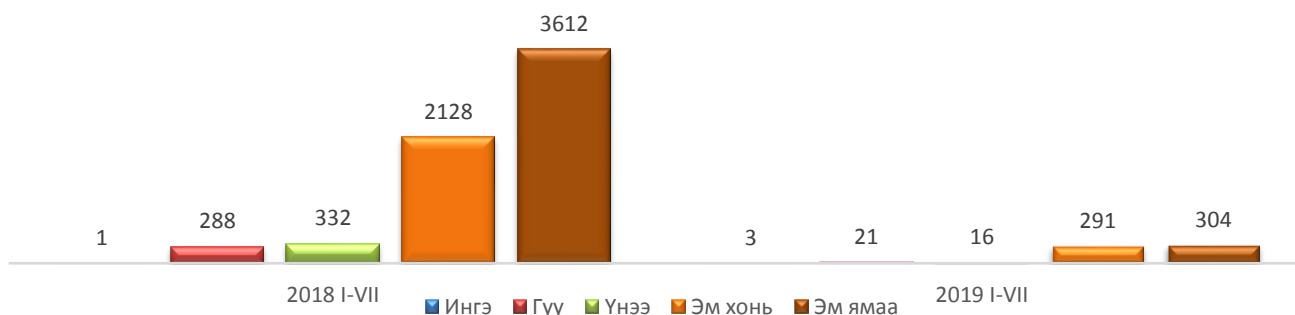
**VII. Мал аж ахуй, газар тариалан**

Аймгийн хэмжээнд төллөх насны нийт 203579 хээлтэгч малын 156575 буюу 76.9 хувь нь төллөсөн байна. Төл бойжилт 98.4 хувьтай байна. 2019 оны эхний 7 сарын байдлаар 2804 толгой том мал зүй бусаар хорогдсон нь өмнөх оны мөн үеэс 7.7 дахин бага байна. Том малын зүй бус хорогдлын 22.6 хувь нь хээлтэгч мал байна.

Зураг VII.1.Төллөсөн хээлтэгч, жил бүрийн эхний 7 сарын байдлаар, толгойгоор

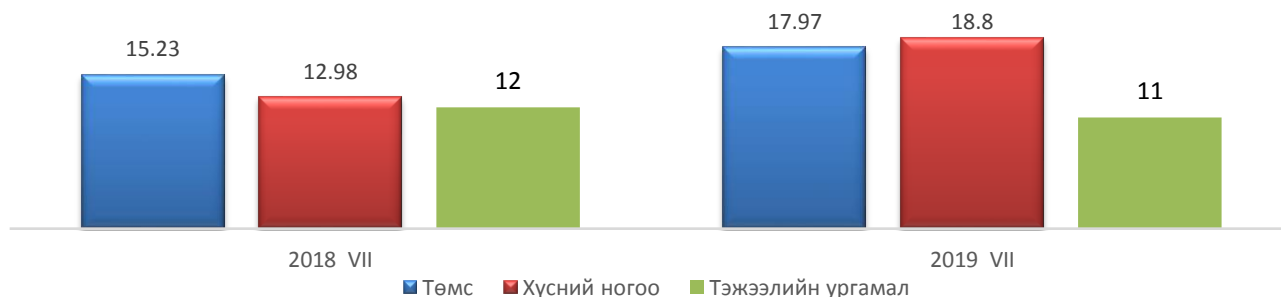


Зураг VII.2.Хорогдсон хээлтэгч, жил бүрийн эхний 7 сарын байдлаар, толгойгоор



2019 онд аймгийн хэмжээнд нийт 47.8 га талбайд төмс, хүнсний ногоо, тэжээлийн ургамал тариалсан байна. Тариалсан талбайн мэдээг өмнөх оны мөн үетэй харьцуулбал төмс 2.7 га талбайгаар буюу 18.0 хувиар, хүнсний ногоо 5.82 га талбайгаар буюу 44.8 хувиар өсч, тэжээлийн ургамал 1.0 га талбайгаар буюу 8.3 хувиар буурсан байна.

Зураг VII.3.Тариалсан талбай, 2019 оны байд

**VIII. Аж үйлдвэр**

Аж үйлдвэрийн салбарын бүтээгдэхүүн үйлдвэрлэл 2019 оны эхний 7 сарын байдлаар 27.3 тэрбум төгрөг болж, өмнөх оны мөн үеэс 1.9 тэрбум төгрөг буюу 7.7 хувиар, оны үнээр 30.5 тэрбум төгрөгийн борлуулалт хийгдсэн нь өмнөх оны мөн үеэс 2.9 тэрбум төгрөг буюу 10.6



хувиар өслөө. Шивээ-Овоо ХК нийт бүтээгдэхүүний 90.1 хувь буюу 24.8 тэрбум төгрөгийн бүтээгдэхүүн үйлдвэрлэж, нийт борлуулалтын 95.1 хувь буюу 29.0 тэрбум төгрөгийн бүтээгдэхүүн борлуулсан байна.

Зураг VIII.1. Аж үйлдвэрийн бүтээгдэхүүн үйлдвэрлэл, салбараар, жил бүрийн эхний 7 сарын байдлаар, сая төгрөгөөр



III. 7-р сарын 1-нээс 7-р сарын 31-ныг хүртлэх өнгөрсөн сарын цаг агаарын тойм мэдээ

Хур тундас: 01, 03, 04, 12, 15, 18, 19, 21, 22, 23, 24, 25, 27, 30-ны өдрүүдэд бороо орж, нийт 31.8 мм тунадастай.

Салхи: Энэ сард ихэнхи хугацаанд салхи 6-11 м/сек, зарим үед 14-16 м/сек хүрч ширүүссэн.

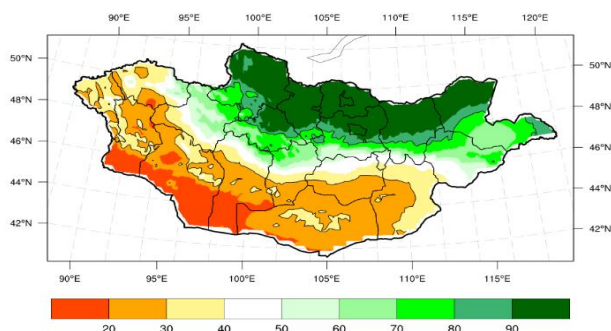
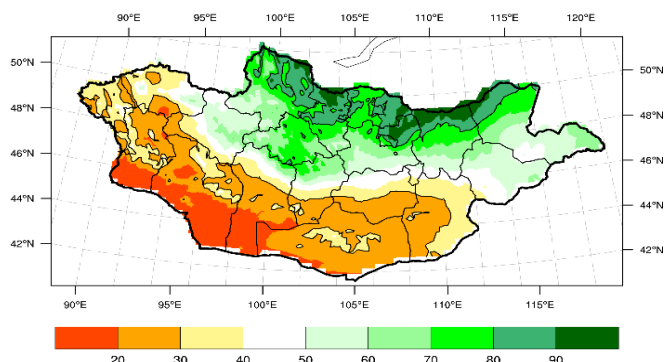
Агаарын температур: Агаарын дундаж температур 1-р арав хоногт 17-21 градус, бусад хугацаанд 23-28 градус, өдөртөө 1 ба 3-р арав хоногийн сүүлээр 21-26 градус, бусад хугацаанд 28-33 градус дулаан байна.

НАЙМДУГААР САРЫН ЦАГ АГААРЫН УРЬДЧИЛСАН ТӨЛӨВ

Агаарын температурын сарын дундаж нь 15-20 градус буюу уур амьсгалын дунджаас 1.0-1.5 градусаар дулаан байх төлөвтэй.

Нэгдүгээр арав хоногийн эхэн ба эцсээр шөнөдөө 17-22 градус өдөртөө 31-36 градус хүрч халах төлөвтэй. Бусад хугацаанд шөнөдөө 13-18 градус өдөртөө 26-31 градус дулаан байна. Энэ сард олон жилийн дунджийн орчим бороо орох төлөвтэй байна

Нэгдүгээр арав хоногийн сүүлч үе болон хоёрдугаар арав хоногийн дунд үеэр бороо орох төлөвтэй. Дуу цахилгаантай. Борооны өмнө салхи түр зуур ширүүснэ, ялангуяа хоёрдугаар арав хоногийн дунд үе, гуравдугаар арав хоногийн эцсээр зарим газраар түр зуур 16-18 м/с хүрч ширүүсэх төлөвтэй.





ҮНДСЭН ҮЗҮҮЛЭЛТҮҮД, жил бүрийн эхний 7 сарын байдлаар

Үзүүлэлт	Хэмжих нэгж	2018 I-VII	2019 I-VII	$\frac{2019 \text{ I} - \text{VII}}{2018 \text{ I} - \text{VII}} \%$
Нийгмийн статистик				
Амьд төрсөн хүүхэд	хүүхэд	287	255	88.9
Ажил хайгч ажилгүй иргэд, тайлант сарын эцэст	хүн	219	204	93.2
Халдварт өвчнөөр өвчлөгсөд	хүн	152	110	72.4
Бүртгэгдсэн гэмт хэрэг	хүн	112	98	87.5
Эдийн засгийн статистик				
Аж үйлдвэрийн бүтээгдэхүүн үйлдвэрлэлт	сая.төг	25356.3	27309.8	107.7
Аж үйлдвэрийн бүтээгдэхүүн борлуулалт	сая.төг	27593.5	30506.7	110.6
Төллөсөн хээлтэгч	толгой	141717	156575	110.5
Гарсан төл	толгой	142677	157130	110.1
Хорогдсон төл	толгой	21560	2804	13.0
Бойжсон төл	толгой	121117	154568	127.6
Том малын зүй бусын хорогдол	толгой	30652	2804	9.1



I.1 АЖЛЫН БАЙРНЫ ҮЗҮҮЛЭЛТҮҮД, жил бүрийн 7 сарын байдлаар

Үзүүлэлтүүд	2018 VII	2019 VII	$\frac{2019 VII}{2018 VII} \%$
Ажил хайгч иргэд, тайлант сарын эцэст	375	315	84.0
Үүнээс: эмэгтэй	210	166	79.0
Ажил хайгч ажилгүй иргэд, тайлант сарын эцэст	219	204	93.2
Үүнээс: эмэгтэй	114	104	91.2
Ажлын байрны захиалга	77	10	13.0
Ажилд зуучлагдсан иргэд	59	4	6.8
Үүнээс: эмэгтэй	39	1	2.6

Эх үүсвэр: Хөдөлмөр, халамжийн үйлчилгээний газрын мэдээ

I.2 ЕРДИЙН ХӨДӨЛГӨӨНИЙ ҮЗҮҮЛЭЛТҮҮД, жил бүрийн эхний 7 сарын байдлаар

Үзүүлэлтүүд	2018 I-VII	2019 I-VII	$\frac{2019 I - VII}{2018 I - VII} \%$
Амаржсан эх	269	243	90.3
Төрсөн хүүхэд	270	248	91.9
Үрчлэгдсэн хүүхэд	5	3	60.0
Бүртгүүлсэн гэр бүл	59	37	62.7
Цуцалсан гэр бүл	13	16	123.1
Нас баралт	46	44	95.7
Шилжин ирсэн	313	192	61.3

Эх үүсвэр: Улсын бүртгэлийн хэлтсийн мэдээ

II.1 НИЙГМИЙН ДААТГАЛЫН САНГИЙН ОРЛОГО, ЗАРЛАГА, жил бүрийн эхний 7 сарын байдлаар

Сангийн төрөл	2018 I-VII	2019 I-VII	$\frac{2019 I - VII}{2018 I - VII} \%$
НД-ын сангийн орлого, сая.төг	5 851 .4	6 393.9	109.3
НД-ын сангийн зарлага, сая.төг	6 147.0	6 815.7	110.9

Эх үүсвэр: Нийгмийн даатгалын хэлтсийн мэдээ



II.2 НИЙГМИЙН ХАЛАМЖИЙН ҮЙЛЧИЛГЭЭНД ХАМРАГДСАН ХҮН, ОЛГОСОН ТЭТГЭВЭР, ТЭТГЭМЖ, жил бүрийн эхний 7 сарын байдлаар, сая төгрөгөөр

Үзүүлэлт	2018 I-VII		2019 I-VII		$\frac{2019 \text{ I} - \text{VII}}{2018 \text{ I} - \text{VII}} \%$	
	Хүн	Мөнгөн дүн	Хүн	Мөнгөн дүн	Хүн	Мөнгөн дүн
Нийгмийн халамжийн сангийн дүн	5 558	1 182.3	5 986	1 253.6	107.7	106.0
Нийгмийн халамжийн тэтгэвэр, тэтгэмж	1 896	683.1	1 853	718.9	97.7	105.2
Халамжийн тэтгэвэр	250	237.4	243	276.6	97.2	116.5
Нөхцөлт мөнгөн тэтгэмж	1 646	445.7	1 610	442.3	97.8	99.2
Нийгмийн халамжийн үйлчилгээ болон хөнгөлөлт тусламж	3 662	499.2	4 133	534.7	112.9	107.1
Ахмад настнуудад үзүүлсэн хөнгөлөлт, тусламж, насны хишиг	1 350	146.4	1 579	157.7	117.0	107.7
Хөгжлийн бэрхшээлтэй иргэдэд үзүүлсэн хөнгөлөлт, тусламж	71	16.5	134	18.0	188.7	109.1
Нийгмийн халамжийн үйлчилгээ	694	54.9	825	65.0	118.9	118.4
Нийгмийн халамжийн хөнгөлөлт, нөхцөлт тусламж мөнгөн тусламж	294	108.1	298	115.7	101.4	107.0
Алдар цолтой ахмадуудад үзүүлсэн хөнгөлөлт, тусламж	5	5.8	7	7.6	140.0	131.0
Алдарт эхийн одонтой эхчүүдэд үзүүлэх мөнгөн тусламж	1 248	167.5	1 290	170.7	103.4	101.9

Эх үүсвэр: Хөдөлмөр, халамжийн үйлчилгээний газрын мэдээ

III.1 ЭРҮҮЛ МЭНДИЙН ҮЗҮҮЛЭЛТҮҮД, жил бүрийн эхний 7 сарын байдлаар

Үзүүлэлт	2018 I-VII	2019 I-VII	$\frac{2019 \text{ I} - \text{VII}}{2018 \text{ I} - \text{VII}} \%$
Төрсөн эх	288	254	88.2
Амьд төрсөн хүүхэд	287	255	88.9
Эрэгтэй	142	137	96.5
Эмэгтэй	145	118	81.4
Амьгүй төрсөн хүүхэд	1	3	300.0
Нийт нас баралт	36	31	86.1
Эмнэлгийн нас баралт	6	7	116.7
Хоног болоогүй нас баралт	2	3	150.0
0-1 хүртэлх насны хүүхдийн эндэгдэл	0	4	-
1-5 хүртэлх насны хүүхдийн эндэгдэл	1	0	-
Эмчлэгдсэн өвчтөн	2 994	2 864	95.7
Амбулаторийн үзлэг	62 956	55 020	87.4
Халдварт өвчин	152	110	72.4

Эх үүсвэр: Эрүүл мэндийн газрын мэдээ



IV.1 ЭРҮҮГИЙН БОЛОН ХЭВ ЖУРМЫН НӨХЦӨЛ БАЙДЛЫН МЭДЭЭ , жил бүрийн эхний 7 сарын байдлаар, төрлөөр

Үзүүлэлт	2018 I-VII	2019 I-VII	$\frac{2019 I - VII}{2018 I - VII} \%$
Бүртгэгдсэн гэмт хэрэг	112	98	87.5
Хүний амьд явах эрхийн эсрэг, хүний эрүүл мэндийн халдашгүй байдлын эсрэг гэмт хэрэг	62	42	67.7
Өмчлөх эрхийн эсрэг гэмт хэрэг	35	39	111.4
Хөдөлгөөний аюулгүй байдал тээврийн хэрэгслийн ашиглалтын журмын эсрэг гэмт хэрэг	9	10	111.1
Бусад	6	7	116.7
Гэмт хэрэгт <u>холбогдогсод</u>	74	56	75.7
15 хүртэлх насны	1	2	200.0
16-34 насны	31	30	96.8
35 ба түүнээс дээш насны	42	24	57.1
Гэр бүлийн хүчирхийллийн улмаас үйлдэгдсэн	15	15	100.0
Ажилгүй иргэд үйлдсэн	44	24	54.5
Эмэгтэй хүн оролцсон	9	5	55.6
Хүүхэд оролцсон	5	1	20.0
Бүлгээр үйлдсэн	6	5	83.3
Согтуугаар үйлдсэн	44	27	61.4
Гэмт хэргийн гаралт, нөхцөл байдал	112	98	87.5
Гудамж талбай, олон нийтийн газар	33	23	70.0
<u>Гэмт хэргийн</u> улмаас нас барсан	4	5	125.0
<u>Гэмт хэргийн</u> улмаас гэмтсэн	63	50	79.4
Учирсан хохирол / сая.төг /	418.2	153.0	36.6
Нөхөн төлүүлсэн хохирол / сая.төг /	209.6	56.0	26.7

Эх үүсвэр: Цагдаагийн хэлтсийн мэдээ

VI.1 ТӨСВИЙН ОРЛОГО, үзүүлэлтүүдээр, жил бүрийн эхний 7 сарын байдлаар, сая төгрөгөөр

Үзүүлэлт	2018 I-VII	2019 I-VII	$\frac{2019 I - VII}{2018 I - VII} \%$
Нийт орлого	8 276.8		
Урсгал орлого	3 004.8		
Татварын орлого	2 658.5		
Татварын бус орлого	346.3		
Тусламжийн орлого	5 272.0		

Эх үүсвэр: Санхүү, төрийн сангийн хэлтсийн мэдээ

VI.2 ТӨСВИЙН ЗАРЛАГА, үзүүлэлтүүдээр, жил бүрийн эхний 7 сарын байдлаар, сая төгрөгөөр

Үзүүлэлт	2018 I-VII	2019 I-VII	$\frac{2019 I - VII}{2018 I - VII} \%$
Нийт зарлага	8 225.3		
Урсгал зардал	7 608.0		
Хөрөнгийн зардал	617.3		

Эх үүсвэр: Санхүү, төрийн сангийн хэлтсийн мэдээ



VI.3 ТӨСВИЙН ӨГЛӨГ, АВЛАГЫН ҮЛДЭГДЭЛ, үзүүлэлтүүдээр, жил бүрийн эхний 7 сарын байдлаар, сая төгрөгөөр

Үзүүлэлт	2018 I-VII	2019 I-VII	$\frac{2019 I - VII}{2018 I - VII} \%$
Авлага	43.5		
Өглөг	153.2		
Төсөвт байгууллагын тоо	49		
Төсөвт байгууллагын ажиллагсад	783		

Эх үүсвэр: Санхүү, төрийн сангийн хэлтсийн мэдээ

VII.1 МАЛ ТӨЛЛӨЛТ, эх малын төрлөөр, жил бүрийн эхний 7 сарын байдлаар

Төрөл	2018 I-VII	2019 I-VII	$\frac{2019 I - VII}{2018 I - VII} \%$
Бүгд	141 717	156 575	110.5
Ингэ	139	126	90.6
Гүү	2 883	3 304	114.6
Үнээ	3 337	3 334	99.9
Эм хонь	71 775	81 942	114.2
Эм ямаа	63 583	67 869	106.7

VII.2 ТӨЛЛӨСӨН ХЭЭЛТЭГЧ сумдаар, жил бүрийн эхний 7 сарын байдлаар

Сумд	2018 I-VII	2019 I-VII	$\frac{2019 I - VII}{2018 I - VII} \%$
Дүн	141 717	156 575	110.5
<u>Баянтал</u>	26 248	26 071	99.3
Сүмбэр	98 673	110 393	111.9
<u>Шивээговь</u>	16 796	20 111	119.7

VII.3 БОЙЖСОН ТӨЛ, төлийн төрлөөр, жил бүрийн эхний 7 сарын байдлаар

Төрөл	2018 I-VII	2019 I-VII	$\frac{2019 I - VII}{2018 I - VII} \%$
Бүгд	121 117	154 568	127.6
Ботго	133	116	87.2
Унага	2 681	3 226	120.3
Тугал	3 128	3 292	105.2
Хурга	63 702	80 990	127.1
Ишиг	51 473	66 944	130.1



VII.4 БОЙЖСОН ТӨЛ, сумдаар, жил бүрийн эхний 7 сарын байдлаар

Сумд	2018 I-VII	2019 I-VII	$\frac{2019 I - VII}{2018 I - VII} \%$
Дүн	121 117	154 568	127.6
<u>Баянтал</u>	21 789	25 932	119.0
Сүмбэр	101 333	108 544	107.1
<u>Шивээговь</u>	17 218	20 092	116.7

VII.5 ЗҮЙ БУСААР ХОРОГДСОН ТОМ МАЛ, малын төрлөөр, жил бүрийн эхний 7 сарын байдлаар

Төрөл	2018 I-VII	2019 I-VII	$\frac{2019 I - VII}{2018 I - VII} \%$
Бүгд	30 652	2 804	9.1
Тэмээ	7	9	128.6
Адуу	1 147	78	6.8
Үхэр	1 607	68	4.2
Хонь	11 286	1 094	9.7
Ямаа	16 605	1 558	9.4

VII.6 ЗҮЙ БУСААР ХОРОГДСОН ТОМ МАЛ, сумдаар, жил бүрийн эхний 7 сарын байдлаар

Сумд	2018 I-VII	2019 I-VII	$\frac{2019 I - VII}{2018 I - VII} \%$
Дүн	30 652	2 804	9.1
<u>Баянтал</u>	2 227	370	16.6
Сүмбэр	27 948	2 331	8.3
<u>Шивээговь</u>	477	103	21.6

VII.7 ХОРОГДСОН ХЭЭЛТЭГЧ МАЛ, малын төрлөөр, жил бүрийн эхний 7 сарын байдлаар

Төрөл	2018 I-VII	2019 I-VII	$\frac{2019 I - VII}{2018 I - VII} \%$
Бүгд	6 361	635	10.0
Тэмээ	1	3	33.3
Адуу	288	21	7.3
Үхэр	332	16	4.8
Хонь	2 128	291	13.7
Ямаа	3 612	304	8.4

VII.8 ХОРОГДСОН ХЭЭЛТЭГЧ МАЛ, сумдаар, жил бүрийн эхний 7 сарын байдлаар

Сумд	2018 I-VII	2019 I-VII	$\frac{2019 I - VII}{2018 I - VII} \%$
Дүн	6 361	635	10.0
<u>Баянтал</u>	358	16	4.5
Сүмбэр	5 878	599	20.8
<u>Шивээговь</u>	125	20	16.0



VIII.1 Аж үйлдвэрийн бүтээгдэхүүн үйлдвэрлэлт жил бүрийн эхний 7 сарын байдлаар, сая төгрөгөөр

Үзүүлэлт	2018 I-VII	2019 I-VII	$\frac{2019 I - VII}{2018 I - VII} \%$
Нийт	25 356.3	27 309.8	107.7
Уул уурхай, олборлох аж үйлдвэр	23 968.5	24 764.5	103.3
Боловсруулах аж үйлдвэр	70.0	192.9	275.6
Цахилгаан, дулааны эрчим хүч үйлдвэрлэл, усан хангамж	1 317.8	2 352.4	178.5

VIII.2 Аж үйлдвэрийн бүтээгдэхүүний борлуулалт, жил бүрийн эхний 7 сарын байдлаар, сая төгрөгөөр

Үзүүлэлт	2018 I-VII	2019 I-VII	$\frac{2019 I - VII}{2018 I - VII} \%$
Нийт	27 593.5	30 506.7	110.6
Уул уурхай, олборлох аж үйлдвэр	26 233.3	29 022.9	110.6
Боловсруулах аж үйлдвэр	53.7	49.8	92.7
Цахилгаан, дулааны эрчим хүч үйлдвэрлэл, усан хангамж	1 306.5	1 434.0	109.8

VIII.3 Уул уурхайн салбарын бүтээгдэхүүний үзүүлэлтүүд, Шивээ-Овоо ХК жил бүрийн эхний 7 сарын байдлаар

Үзүүлэлт	2018 I-VII	2019 I-VII	$\frac{2019 I - VII}{2018 I - VII} \%$
Нүүрс борлуулалт /үнийн дүнгээр, сая.төг/	26 233.3	29 022.9	110.6
Нүүрс гаргалт /үнийн дүнгээр, сая.төг/	23 968.5	24 764.5	103.3
Ажиллагсад	537	564	105.0



Е-мэйл хаяг:

Вэб хаяг:

Мэдээллийн сангийн хаяг:

Утас:

govisumber@nso.mn

govisumber.nso.mn

www.1212.mn

70543222, 70543017