



ГОВЬСҮМБЭР АЙМГИЙН  
СТАТИСТИКИЙН ХЭЛТЭС

**ГОВЬСҮМБЭР АЙМГИЙН  
НИЙГЭМ, ЭДИЙН ЗАСГИЙН  
БАЙДАЛ**

*MONTHLY BULLETIN OF STATISTICS*

**2019/5**



[www.nso.mn](http://www.nso.mn) [govisumber.nso.mn](http://govisumber.nso.mn) [www.1212.mn](http://www.1212.mn)



**ГАРЧИГ**

- I. Нийгмийн байдал.....
- II. Нийгмийн даатгал, халамж.....
- III. Эрүүл мэнд .....
- IV. Гэмт хэрэг .....
- V. Үнэ.....
- VI. Төсөв.....
- VII. Хөдөө аж ахуй, газар тариалан.....
- VIII. Аж үйлдвэр .....
- IX. Цаг уур.....
- Хавсралт.....



## Говьсүмбэр аймгийн нийгэм, эдийн засгийн байдал

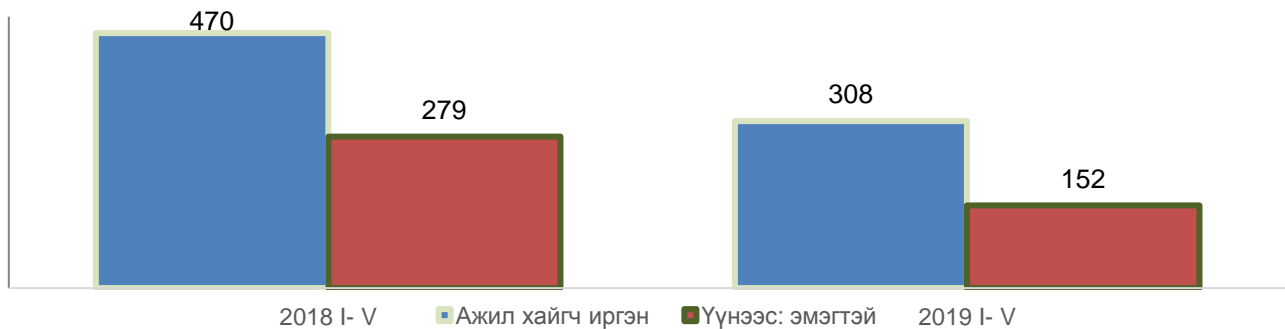


## I. Нийгмийн байдал

## I.1 Ажил хайгч иргэд

Тайлант сарын эцэст Хөдөлмөр, халамж, үйлчилгээний газарт бүртгүүлсэн ажил хайгч иргэд 308, үүнээс ажил хайгч ажилгүй иргэдийн тоо 201 байгаагийн 100 нь эмэгтэйчүүд байна. Ажил хайгч ажилгүй иргэд өмнөх оны мөн үеэс 87 буюу 30.2 хувиар буурсан үзүүлэлттэй байна. Тавдугаар сард Хөдөлмөр, халамж, үйлчилгээний газарт 53 ажлын байрны захиалга иржээ. Тайлант сард ажилд зуучлагдсан 12 иргэний 6 эмэгтэй байна.

Зураг I.1. Хөдөлмөр халамж, үйлчилгээний газарт бүртгүүлсэн ажил хайгч иргэн, жил бүрийн тайлант сарын эцэст



Ажил хайгч ажилгүй иргэдийг насны бүлгээр нь авч үзвэл 15-24 насны 50, 25-34 насны 68, 35-44 насны 45, 45-54 насны 26, 55 түүнээс дээш насны 12 иргэн байна.

## I.2 Ердийн хөдөлгөөн

Улсын бүртгэлийн хэлтсийн мэдээгээр 2019 оны эхний 5 сарын байдлаар 158 эх амаржиж, 159 хүүхэд мэндэлсэн нь өмнөх оны мөн үеэс амаржсан эхийн тоо 47 буюу 22.9 хувиар, төрсөн хүүхдийн тоо 47 буюу 22.8 хувиар тус тус буурсан байна.

Нас баралт 35, бүртгүүлсэн гэр бүл 26, цуцалсан гэр бүл 10 байгаа нь өмнөх оны мөн үеэс нас баралт 3 буюу 9.3 хувиар өсч, бүртгүүлсэн гэр бүл 17 буюу 39.5 хувиар, цуцалсан гэр бүл 1 буюу 9.1 хувиар буурсан үзүүлэлттэй байна. Тайлант хугацаанд үрчлэгдсэн хүүхэд 2 байна. Шилжилт хөдөлгөөний мэдээгээр 153 хүн шилжин ирснийг өмнөх оны мөн үетэй харьцуулбал 100 буюу 39.5 хувиар буурчээ.

Зураг I.2. Төрсөн хүүхдийн тоо, жил бүрийн эхний 5 сарын байдлаар





## II. Нийгмийн даатгал, халамж

### II.1 Нийгмийн даатгал

2019 оны эхний 5 сарын байдлаар нийгмийн даатгалын сангийн орлого 4759.2 сая төгрөг, зарлага 4937.6 сая төгрөг болсон байна.

Нийгмийн даатгалын сангийн орлогын төлөвлөгөөний биелэлт 57.3 хувиар, зарлагын гүйцэтгэл 3.7 хувиар өссөн үзүүлэлттэй байна.

### II.2 Нийгмийн халамж

Нийгмийн халамжийн сангаас 2019 оны эхний 5 сарын байдлаар 5232 хүнд 894.1 сая төгрөгийн нийгмийн халамжийн үйлчилгээ үзүүлсэн нь өмнөх оны мөн үеэс нийгмийн халамж хүртэгсэд 30 хүн буюу 0.6 хувиар, олгосон тэтгэвэр, тэтгэмж 63.3 сая төгрөг буюу 7.6 хувиар өссөн үзүүлэлттэй байна.

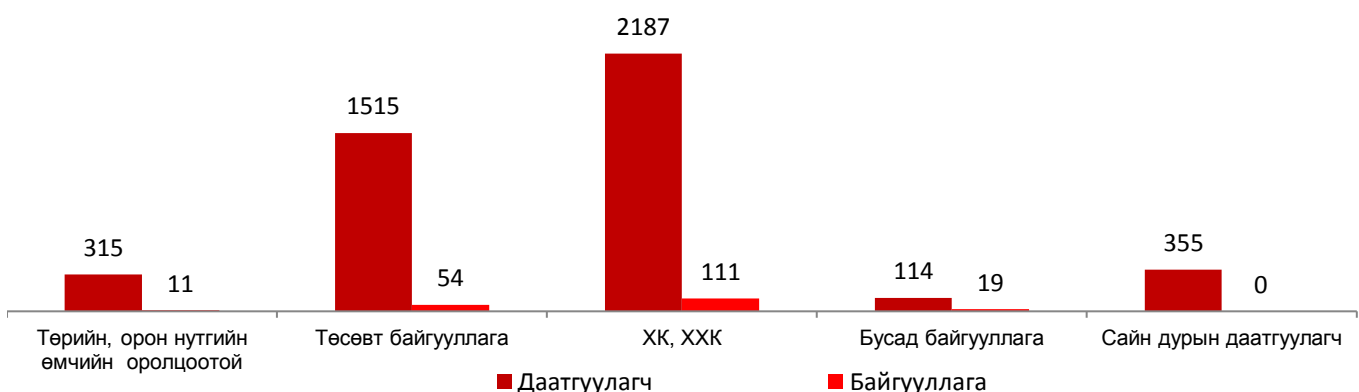
✓ Нийгмийн халамжийн тэтгэвэр, тэтгэмжид 2019 оны эхний 5 сарын байдлаар 1700 хүн хамруулж 512.2 сая төгрөг олгосон нь өмнөх оны мөн үеэс 57 хүн буюу 3.2 хувиар буурч, олгосон тэтгэвэр, тэтгэмжийн хэмжээ 32.9 сая төгрөг буюу 6.8 хувиар өссөн үзүүлэлттэй байна.

✓ Нийгмийн халамжийн үйлчилгээ хөнгөлөлт, тусламжид 2019 оны эхний 5 сарын байдлаар 3532 хүн хамруулж 382.0 сая төгрөг олгосон нь өмнөх оны мөн үеэс 87 хүн буюу 2.5 хувь, олгосон халамж үйлчилгээ, хөнгөлөлт, тусламж 30.6 сая төгрөг буюу 8.7 хувь өссөн үзүүлэлттэй байна.

### II.3 Дундаж цалин

Нийгмийн даатгалын хэлтсийн 2019 оны эхний 5 сарын мэдээгээр 195 байгууллагын 4486 даатгуулагч иргэн, үүнээс 355 нь сайн дурын даатгуулагч байна. Ажиллагсдын дундаж цалинг аж ахуйн нэгж байгууллагын хариуцлагын хэлбэрээр авч үзвэл төрийн болон орон нутгийн өмчийн оролцоотой 11 аж ахуйн нэгж, байгууллагын 315 даатгуулагчийн дундаж цалин 1092.4 мянган төгрөг, төсөвт 54 байгууллагын 1515 даатгуулагчийн дундаж цалин 906.6 мянган төгрөг, 2 Хувьцаат Компаний 589 даатгуулагчийн дундаж цалин 1616.8 мянган төгрөг, 109 ХХКомпаний 1598 даатгуулагчийн дундаж цалин 1095.1 мянган төгрөг, бусад 19 аж ахуйн нэгж байгууллагын 114 даатгуулагчийн дундаж цалин 680.4 мянган төгрөг боллоо.

Зураг II.1. Нийгмийн даатгалын даатгуулагчийн тоо, 2019 оны эхний 5 сарын байдлаар

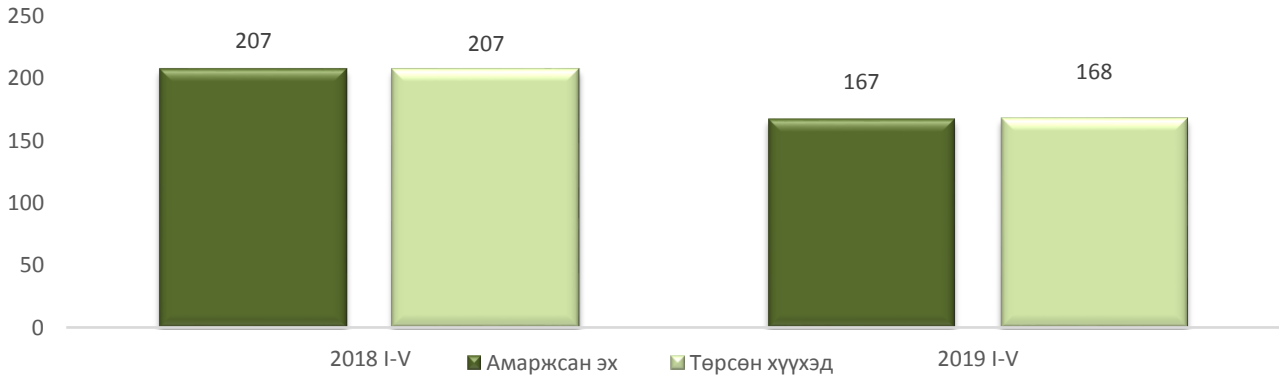




### III. Эрүүл мэнд

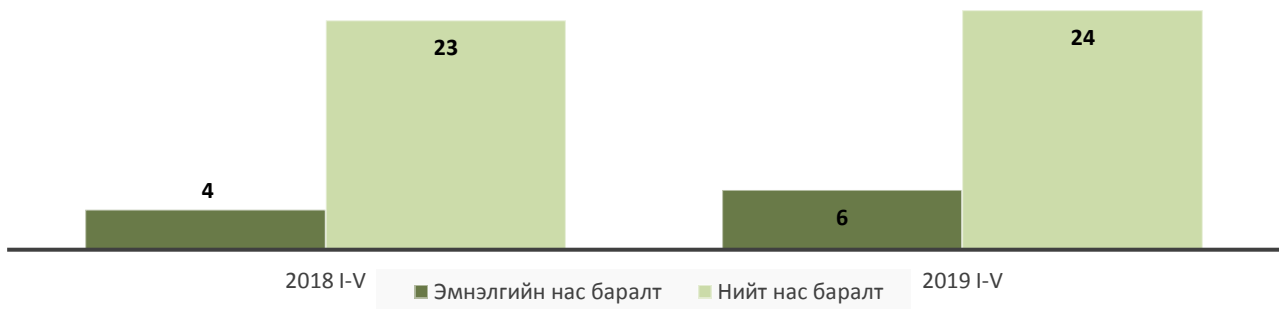
Эрүүл мэндийн газраас эрхлэн гаргадаг мэдээгээр 2019 оны эхний 5 сарын байдлаар 167 эх амаржиж, 2018 оны мөн үетэй харьцуулахад 40 буюу 19.3 хувиар буурсан байна. Амьд төрсөн хүүхэд 168 үүнээс 96 нь хүү, 72 нь охин байна. 0-1 хүртэлх насны хүүхдийн эндэгдэл 4, 1-5 хүртэл насны хүүхдийн эндэгдэл болон эхийн эндэгдэл гараагүй.

Зураг III.1. Амаржсан эх, амьд төрсөн хүүхэд, жил бүрийн эхний 5 сарын байдлаар



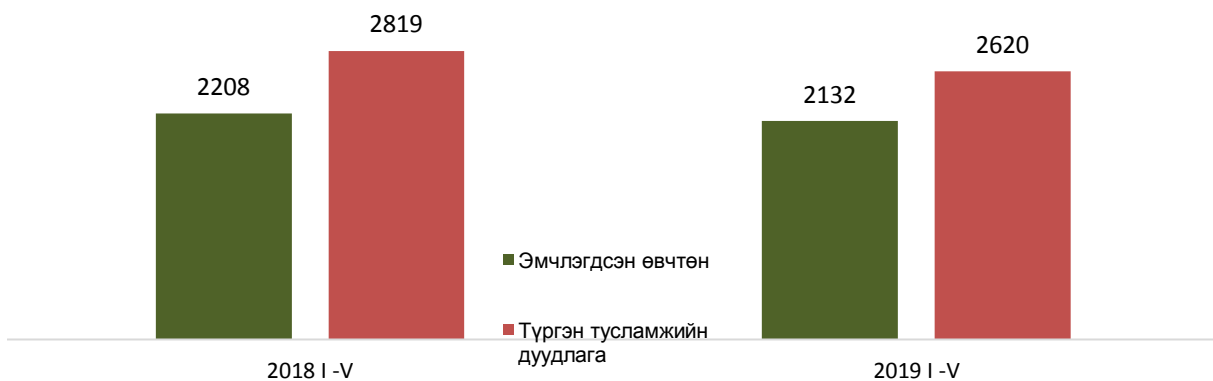
Халдварт өвчин эхний 5 сарын байдлаар 91 буюу 10000 хүн амд 59.1 байгаа нь өмнөх оны мөн үеэс 34 тохиолдлоор буурсан үзүүлэлттэй байна.

Зураг III.2. Нас баралт, жил бүрийн эхний 5 сарын байдлаар



Он гарсаар давхардсан тоогоор 41855 хүнд амбулаторийн үзлэг хийсэн нь өмнөх оны мөн үеэс 4877 хүнээр буюу 9.9 хувиар, 2132 өвчтөн эмчлэгдсэн нь өмнөх оны мөн үеэс 76 хүнээр буюу 3.4 хувиар тус тус буурсан байна. 2019 оны эхний 5 сарын байдлаар түргэн тусламжийн дуудлага 2620 бүртгэгдсэн байна.

Зураг III.3. Эмчлэгдсэн өвчтөн болон түргэн тусламж, жил бүрийн эхний 5 сарын байдлаар





Нийт эмчлэгдсэн өвчтөний 85.0 хувь, түргэн тусламжийн дуудлагын 64.6 хувь, амбулаторийн үзлэгийн 83.4 хувь, халдварт өвчний 63.7 хувь нь Сүмбэр суманд бүртгэгдсэн байна.

#### IV. Гэмт хэрэг

Аймгийн Цагдаагийн хэлтсийн мэдээгээр 2019 оны эхний 5 сарын байдлаар 78 гэмт хэрэг бүртгэгдсэн нь өмнөх оны мөн үеэс 20 буюу 20.4 хувиар буурсан үзүүлэлттэй байна.

Зураг IV.1.Бүртгэгдсэн гэмт хэргийн тоо, жил бүрийн эхний 5 сарын байдлаар



Илрээгүй гэмт хэрэг 45 байгаа нь өмнөх оны мөн үеэс 21 буюу 31.8 хувиар буурсан. Гэмт хэрэг илрүүлэлт 35.7 хувь болсон нь өмнөх оны мөн үеэс 4.4 пунктээр өссөн үзүүлэлттэй байна. Гэмт хэргийн улмаас 35 хүн гэмтсэн нь өмнөх оны мөн үеэс 31.4 хувиар буурсан үзүүлэлттэй байна.

Зураг IV.2.Гэмт хэргийн ангилал, жил бүрийн эхний 5 сарын байдлаар



Гэмт хэргийн улмаас учирсан хохирол 2019 оны эхний 5 сарын байдлаар 134.0 сая төг, нөхөн төлүүлсэн хохирлын хэмжээ 19.0 сая төг болж, өмнөх оны мөн үеэс учирсан хохирлын хэмжээ 2.6 дахин, нөхөн төлүүлсэн хохирлын хэмжээ 9.4 дахин буурсан үзүүлэлттэй байна. 2019 оны эхний 5 сарын байдлаар давхардсан тоогоор 308 хүн саатуулсан /эрүүлжүүлэгдсэн/ нь өмнөх оны мөн үеэс 21 хүнээр буюу 6.4 хувиар буурсан байна.

Зураг IV.3.Гэмт хэргийн улмаас гэмтсэн, нас барсан хүний тоо жил бүрийн эхний 5 сарын байдлаар



**V. Хэрэглээний үнийн индекс**

Хэрэглээний үнийн индекс гэдэг нь хэрэглэгчдийн худалдаж авсан бараа, үйлчилгээний нэр төрлөөр өөрчлөлтгүй тогтвортой байхад үнэ дунджаар хэрхэн өөрчлөгдөж буйг хэмждэг үзүүлэлт юм. Тайлант сарын хэрэглээний үнийн индекс нь өмнөх оны мөн үеэс 8.2 хувиар, 2018 оны жилийн эцсээс 5.4 хувиар, өмнөх сараас 1.8 хувиар тус тус өссөн байна.

Хүснэгт V.1.Хэрэглээний үнийн индекс, 2019 оны 5 дугаар сард, бүлгийн дүнгээр

Бараа үйлчилгээний бүлэг	$\frac{2019.V}{2018.V}$	$\frac{2019.V}{2018.XII}$	$\frac{2019.V}{2019.IV}$
Ерөнхий индекс	108.2	105.4	101.8
Хүнсний бараа, ундаа, ус	119.5	119.8	105.6
Согтууруулах ундаа, тамхи	108.7	103.1	100.0
Хувцас, бөс бараа, гутал	102.4	101.5	100.2
Орон сууц, ус, цахилгаан, түлш	103.7	100.6	100.0
Гэр ахуйн тавилга, гэр ахуйн бараа	107.7	103.6	101.8
Эм, тариа, эмнэлгийн үйлчилгээ	100.3	100.7	100.0
Тээвэр	104.2	98.0	101.6
Холбооны хэрэгсэл, шуудангийн үйлчилгээ	99.4	99.2	100.0
Амралт, чөлөөт цаг, соёлын бараа, үйлчилгээ	119.9	99.9	99.9
Боловсролын үйлчилгээ	100.0	100.0	100.0
Зочид буудал, нийтийн хоол, дотуур байр	104.6	100.0	100.0
Бусад бараа, үйлчилгээ	111.3	104.6	100.0

Эх үүсвэр:Үндэсний статистикийн хорооны сарын мэдээ

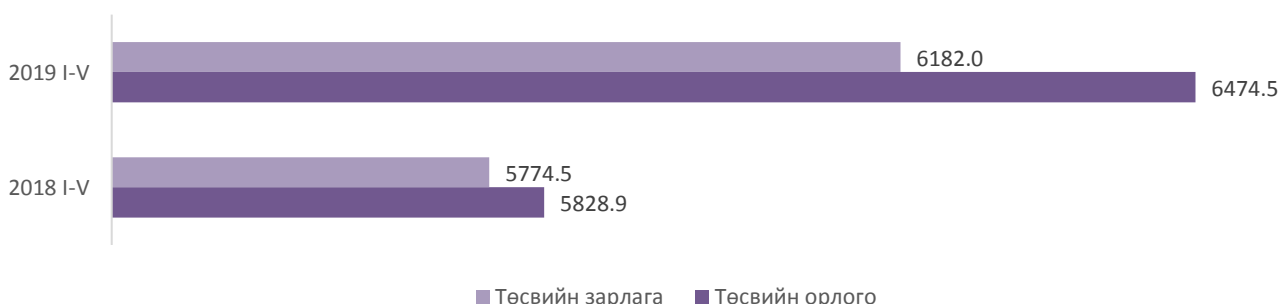
**VI. Төсөв санхүү, банк**

2019 оны эхний 5 сарын байдлаар орон нутгийн төсвийн орлогын төлөвлөгөө 6399.5 сая төгрөг, гүйцэтгэлээр 6474.5 сая төгрөг болж 101.2 хувийн биелэлттэй байна.

Аймгийн төсвийн нийт зарлагын төлөвлөгөө 8063.8 сая төгрөг, гүйцэтгэлээр 6182.0 сая төгрөг болж 76.7 хувийн гүйцэтгэлтэй байна.

2019 оны эхний 5 сарын байдлаар авлагын үлдэгдэл 40.6 сая төгрөг, өглөгийн үлдэгдэл 108.8 сая төгрөг байна.

Зураг VI.1.Орон нутгийн төсвийн орлого, зарлага, жил бүрийн эхний 5 сарын байдлаар , сая төгрөгөөр

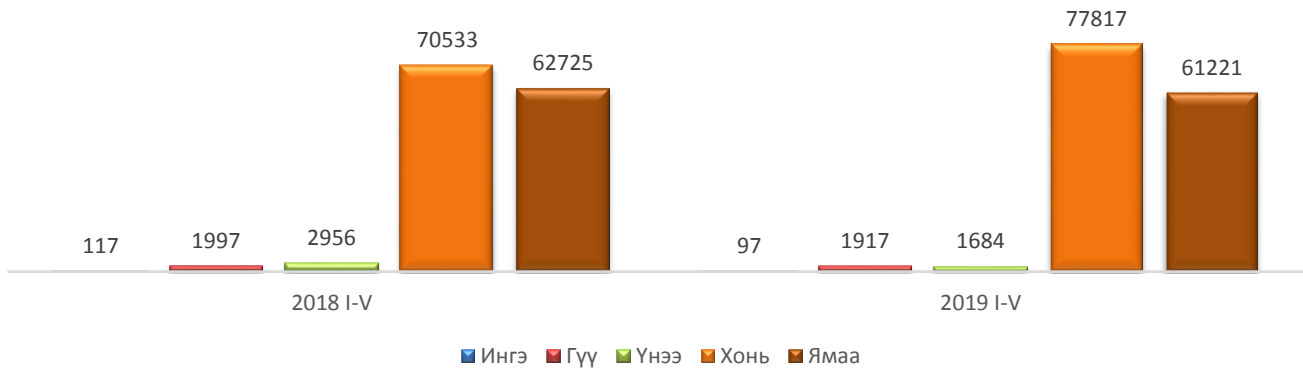




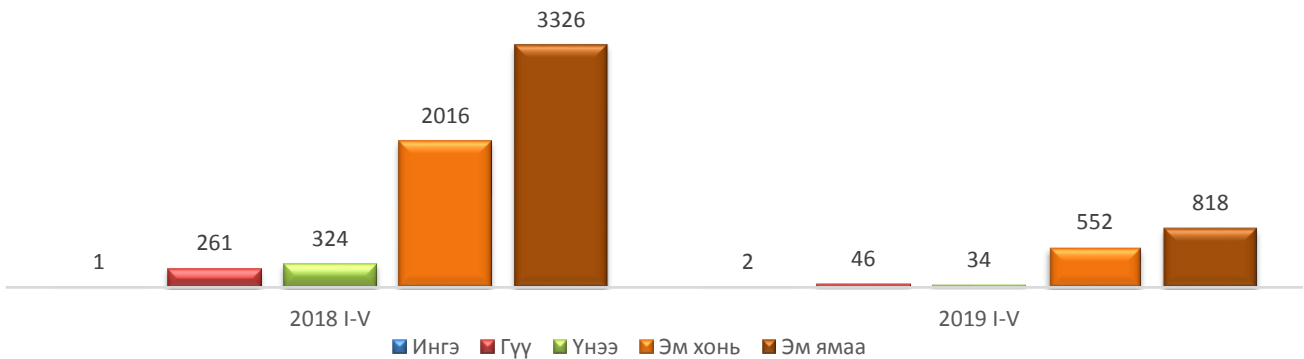
### VII. Мал аж ахуй, газар тариалан

Аймгийн хэмжээнд 2019 оны төллөх насны нийт 203579 хээлтэгч малаас эхний 5 сард 142736 төллөсөн нь өмнөх оны мөн үеэс 3.2 хувиар өссөн үзүүлэлттэй байна. 2019 оны эхний 5 сарын байдлаар 1452 толгой том мал зүй бусаар хорогдсон байна. Өмнөх оны мөн үед том малын хорогдол 29887 байсан байна.

Зураг VII.1.Төллөсөн хээлтэгч, жил бүрийн эхний 5 сарын байдлаар, толгойгоор



Зураг VII.2.Хорогдсон хээлтэгч, жил бүрийн эхний 5 сарын байдлаар, толгойгоор



Тайлант оны 5 дугаар сарын байдлаар аймгийн хэмжээнд нийт 12.6 га талбайд төмс, хүнсний ногоо тариалсан байна. Тариалсан талбайн мэдээг өмнөх оны мөн үетэй харьцуулбал төмс 1.0 га буюу өмнөх 13.7 хувиар, хүнсний ногоо 0.8 га талбайгаар буюу 12.1 хувиар буурсан үзүүлэлттэй байна.

Зураг VII.3.Тариалсан талбай, жил бүрийн 5 дугаар сарын байдлаар, га







### VIII. Аж үйлдвэр

Аж үйлдвэрийн салбарын бүтээгдэхүүн үйлдвэрлэл 2019 оны эхний 5 сарын байдлаар 22150.9 сая төгрөг болж, өмнөх оны мөн үеэс 1963.6 сая төгрөг буюу 9.7 хувиар, оны үнээр 24255.9 сая төгрөгийн борлуулалт хийгдсэн нь өмнөх оны мөн үеэс 2570.6 сая төгрөг буюу 11.9 хувиар өслөө.

Зураг VIII.1. Аж үйлдвэрийн бүтээгдэхүүн үйлдвэрлэл, салбараар, жил бүрийн эхний 5 сарын байдлаар, сая төгрөгөөр



### III. ТАВДУГААР САРЫН цаг агаарын тойм мэдээ

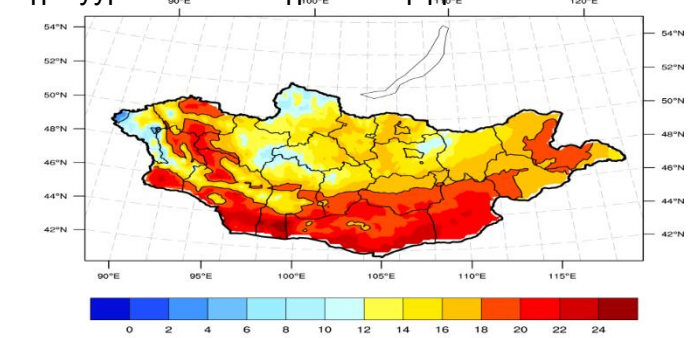
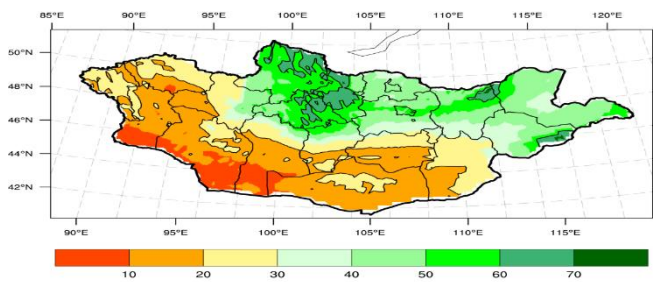
Хур тундас: 11, 12, 15, 19, 25 -ны өдрүүдэд бороо орж нийт 2.7 мм тунадастай.

Салхи: Энэ сард ихэнхи хугацаанд салхи 7-12 м/сек, 2-4, 10, 11-12, 14-15, 24-25-ны өдөрүүдэд 13-18 м/сек хүрч шороон шуурга шуурсан.

Агаарын температур: Агаарын температур 1 болон 2 дугаар 10 хоногийн эхээр 2 градус хүйтнээс 3 градус дулаан, өдөртөө 9-14 градус дулаан, бусад хугацаанд шөнөдөө 5-10 градус 21-16 градус дулаан байсан байна.

### ЗУРГААДУГААР САРЫН ЦАГ АГААРЫН УРЬДЧИЛСАН ТӨЛӨВ

Агаарын температурын сарын дундаж нь 18-23 градус дулаан буюу уур амьсгалын дунджийн орчим байх төлөвтэй. Нэгдүгээр арав хоногийн эхэн ба дунд үе, хоёрдугаар арав хоногийн эхэн үе, гуравдугаар арав хоногийн сүүлчээр сэрүүсч шөнөдөө 4-9 градус өдөртөө 17-22 градус дулаан байна. Хоёрдугаар ба гуравдугаар арав хоногийн дунд үеэр шөнөдөө 18-22 градус, өдөртөө халж 30-35 градус дулаан байна. Бусад хугацаанд ихэнх нутгаар шөнөдөө 13-18 градус, өдөртөө 26-31 градус дулаан төлөвтэй. Энэ сард дунджийн орчим бороо орох төлөвтэй. Нэгдүгээр арав хоногийн дунд үеэр зарим газраар бага зэргийн, хоёрдугаар арав хоногийн эхэн ба дунд үеэр ихэнхи нутгаар бороо орно. Гуравдугаар арав хоногийн эхэн болон сүүлчээр түр зуурын бороо орно. Дуу цахилгаантай. Бороо хур орох үеүүдэд салхи түр зуур ширүүснэ. Ялангуяа хоёр ба гуравдугаар арав хоногийн эхэн болон дунд үе, сүүлчээр дуу цахилгааны үеэр түр зуур 16-18 м/с хүртэл ширүүсэх төлөвтэй.





## ҮНДСЭН ҮЗҮҮЛЭЛТҮҮД, жил бүрийн эхний 5 сарын байдлаар

Үзүүлэлт	Хэмжих нэгж	2018 I-V	2019 I- V	$\frac{2019 I - V}{2018 I - V} \%$
Нийгмийн статистик				
Амьд төрсөн хүүхэд	хүүхэд	207	168	81.2
Ажил хайгч ажилгүй иргэд, сарын эцэст	хүн	288	201	69.8
Халдварт өвчнөөр өвчлөгсөд	хүн	125	91	72.8
Бүртгэгдсэн гэмт хэрэг	хүн	98	78	79.6
Эдийн засгийн статистик				
Орон нутгийн төсвийн орлого	сая.төг	5828.9	6474.5	111.1
Орон нутгийн төсвийн зарлага	сая.төг	5774.5	6182.0	107.1
Авлага	сая.төг	31.7	40.6	128.1
Өглөг	сая.төг	92.1	108.8	118.1
Аж үйлдвэрийн нийт бүтээгдэхүүн үйлдвэрлэлт	сая.төг	20187.3	22150.9	109.7
Аж үйлдвэрийн нийт бүтээгдэхүүн борлуулалт	сая.төг	21685.3	24255.9	111.9
Төллөсөн хээлтэгч	толгой	138328	142736	103.2
Гарсан төл	толгой	139432	143266	102.7
Хорогдсон төл	толгой	20246	2164	10.7
Бойжсон төл	толгой	119286	141102	118.3
Тариалсан талбай	га	13.3	12.6	94.7
Том малын зүй бусын хорогдол	толгой	29887	1452	4.9



## I.1 АЖЛЫН БАЙРНЫ ҮЗҮҮЛЭЛТҮҮД, жил бүрийн 5 дугаар сарын байдлаар

Үзүүлэлтүүд	2018 I-V	2019 I-V	$\frac{2019 I - V}{2018 I - V} \%$
Ажил хайгч иргэд, сарын эцэст	470	308	65.5
Үүнээс: эмэгтэй	279	152	54.5
Ажил хайгч ажилгүй иргэд, сарын эцэст	288	201	70.0
Үүнээс: эмэгтэй	161	100	62.1
Ажлын байрны захиалга	68	53	77.9
Ажилд зуучлагдсан иргэд	33	12	36.4
Үүнээс: эмэгтэй	16	6	37.5

Эх үүсвэр: Хөдөлмөр, халамжийн үйлчилгээний газрын мэдээ

## I.2 ЕРДИЙН ХӨДӨЛГӨӨНИЙ ҮЗҮҮЛЭЛТҮҮД, жил бүрийн эхний 5 сарын байдлаар

Үзүүлэлтүүд	2018 I-V	2019 I-V	$\frac{2019 I - V}{2018 I - V} \%$
Амаржсан эх	205	158	77.1
Төрсөн хүүхэд	206	159	77.2
Үрчлэгдсэн хүүхэд	3	2	66.7
Бүртгүүлсэн гэр бүл	43	26	60.5
Цуцалсан гэр бүл	11	10	90.9
Нас баралт	32	35	105.3
Шилжин ирсэн	253	153	60.5

## II.1 ЭРҮҮЛ МЭНД, НИЙГМИЙН ДААТГАЛЫН САНГИЙН ОРЛОГО, ЗАРЛАГА, жил бүрийн эхний 5 сарын байдлаар

Сангийн төрөл	2018 I-V	2019 I-V	$\frac{2019 I - V}{2018 I - V} \%$
Нийгмийн даатгалын сангийн орлого, сая.төг	4 695.9	4 759.3	101.6
Нийгмийн даатгалын сангийн зарлага, сая.төг	5 257.9	4 937.6	93.9

Эх үүсвэр: Эрүүл мэнд, нийгмийн даатгалын хэлтсийн мэдээ



## II.2 НИЙГМИЙН ХАЛАМЖИЙН ҮЙЛЧИЛГЭЭНД ХАМРАГДСАН ХҮН, ОЛГОСОН ТЭТГЭВЭР, ТЭТГЭМЖ, жил бүрийн эхний 5 сарын байдлаар, сая төгрөгөөр

Үзүүлэлт	2018 I-V		2019 I-V		$\frac{2019 I - V}{2018 I - V} \%$	
	Хүн	Мөнгөн дүн	Хүн	Мөнгөн дүн	Хүн	Мөнгөн дүн
Нийгмийн халамжийн сангийн дүн	5 202	830.7	5 232	894.1	1100.6	107.6
Нийгмийн халамжийн тэтгэвэр, тэтгэмж	1 757	479.3	1 700	512.2	96.8	106.9
Халамжийн тэтгэвэр	250	167.6	241	194.7	96.4	116.2
Нөхцөлт мөнгөн тэтгэмж	1 507	311.6	1 459	317.5	96.8	101.9
Нийгмийн халамжийн үйлчилгээ болон хөнгөлөлт тусламж	3 445	351.4	3 532	382.0	102.5	108.7
Ахмад настнуудад үзүүлсэн хөнгөлөлт, тусламж	619	23.6	550	33.8	88.9	43.2
Насны хишиг	588	50.2	616	52.7	104.8	105.0
Хөгжлийн бэрхшээлтэй иргэдэд үзүүлсэн хөнгөлөлт, тусламж	58	6.5	115	13.5	198.3	207.7
Нийгмийн халамжийн үйлчилгээ	694	38.1	713	44.5	102.7	116.8
Нийгмийн халамжийн хөнгөлөлт, нөхцөлт тусламж мөнгөн тусламж	281	68.4	276	66.5	98.2	97.2
Алдар цолтой ахмадуудад үзүүлсэн хөнгөлөлт, тусламж	5	4.2	6	5.0	120.0	119.0
Алдарт эхийн одонтой эхчүүдэд үзүүлэх мөнгөн тусламж	1 200	160.3	1 256	166.0	104.7	103.6

Эх үүсвэр: Хөдөлмөр, халамжийн үйлчилгээний газрын мэдээ



## III.1 ЭРҮҮЛ МЭНДИЙН ҮЗҮҮЛЭЛТҮҮД, жил бүрийн эхний 5 сарын байдлаар

Үзүүлэлт	2018 I-V	2019 I-V	$\frac{2019 I - V}{2018 I - V} \%$
Төрсөн эх	207	167	80.7
Амьд төрсөн хүүхэд	207	168	81.2
Эрэгтэй	99	96	97.0
Эмэгтэй	108	72	66.7
Амьгүй төрсөн хүүхэд	0	1	*
Нийт нас баралт	23	24	104.3
Эмнэлгийн нас баралт	4	6	150.0
Хоног болоогүй нас баралт	0	0	*
0-1 хүртэлх насны хүүхдийн эндэгдэл	0	4	*
1-5 хүртэлх насны хүүхдийн эндэгдэл	0	0	*
Эмчлэгдсэн өвчтөн	2 208	2 132	95.6
Амбулаторийн үзлэг	46 432	41 855	90.1
Халдварт өвчин	125	91	72.8

Эх үүсвэр: Эрүүл мэндийн газрын мэдээ

## IV.1 ЭРҮҮГИЙН БОЛОН ХЭВ ЖУРМЫН НӨХЦӨЛ БАЙДЛЫН МЭДЭЭ, жил бүрийн эхний 5 сарын байдлаар, төрлөөр

Үзүүлэлт	2018 I-V	2019 I-V	$\frac{2019 I - V}{2018 I - V} \%$
Бүртгэгдсэн гэмт хэрэг	98	78	79.6
Хүний амьд явах эрхийн эсрэг, Хүний эрүүл мэндийн халдашгүй байдлын эсрэг гэмт хэрэг	50	32	64.0
Өмчлөх эрхийн эсрэг гэмт хэрэг	29	32	110.3
Хүний бэлгийн эрх чөлөө, халдашгүй байдлын эсрэг гэмт хэрэг	3	1	33.3
Олон нийтийн аюулгүй байдал, ашиг сонирхлын эсрэг гэмт хэрэг	0	1	*
Хүүхдийн эсрэг гэмт хэрэг	10	0	*
Хөдөлгөөний аюулгүй байдал тээврийн хэрэгслийн ашиглалтын журмын эсрэг гэмт хэрэг	4	6	150.0



## Говьсүмбэр аймгийн нийгэм, эдийн засгийн байдал

Авилгын гэмт хэрэг	1	4	400.0
Бусад гэмт хэрэг	1	2	200.0
<b>Гэмт хэрэгт холбогдогсод</b>	<b>43</b>	<b>34</b>	<b>79.1</b>
15 хүртэлх насны	-	-	*
16-34 насны	26	19	73.1
35-аас дээш насны	17	15	88.2
Боловсрол – Дээд	8	5	62.5
Боловсрол - Тусгай дунд	7	0	*
Боловсрол – Бүрэн дунд	14	14	100.0
Боловсрол – Бүрэн бус дунд	9	7	77.8
Боловсрол – Бага	3	4	133.3
Боловсролгүй	2	4	200.0
Гэр бүлийн хүчирхийллийн улмаас үйлдсэн	13	12	92.3
Ажилгүй иргэд үйлдсэн	25	11	44.0
Эмэгтэй хүн оролцсон	10	5	50.0
Хүүхэд оролцсон	3	0	*
Бүлгээр үйлдсэн	4	5	125.0
Согтуугаар үйлдсэн	24	17	70.8
<b>Гэмт хэргийн гаралт, нөхцөл байдал</b>	<b>98</b>	<b>78</b>	<b>79.6</b>
Гудамж талбай, олон нийтийн газар	22	17	77.3
<u>Гэмт хэргийн улмаас нас барсан</u>	2	7	350.0
<u>Гэмт хэргийн улмаас гэмтсэн</u>	51	35	68.6
Учирсан хохирол / сая.төг /	351.0	134.0	38.2
Нөхөн төлүүлсэн хохирол / сая.төг /	179.0	19.0	10.6

Эх үүсвэр: Цагдаагийн хэлтсийн мэдээ

### VI.1 ТӨСВИЙН ОРЛОГО, үзүүлэлтүүдээр, жил бүрийн эхний 5 сарын байдлаар , сая төгрөгөөр

	2018 I-V	2019 I-V	$\frac{2019 I - V}{2018 I - V} \%$
Нийт орлого	5 828.9	6 474.5	111.1
Урсгал орлого	2 006.7	2 221.2	110.7
Татварын орлого	1 802.5	1 976.5	109.7
Татварын бус орлого	204.2	244.7	119.8
Тусламжийн орлого	3 822.2	4 253.3	111.3

Эх үүсвэр: Санхүү, төрийн сангийн хэлтсийн мэдээ



## VI.2 ТӨСВИЙН ЗАРЛАГА, үзүүлэлтүүдээр, жил бүрийн эхний 5 сарын байдлаар , сая төгрөгөөр

Үзүүлэлт	2018 I-V	2019 I-V	$\frac{2019 I - V}{2018 I - V} \%$
Нийт зарлага	5 774.5	6 182.0	107.1
Урсгал зардал	5 327.5	5 744.0	107.8
Хөрөнгийн зардал	446.9	438.0	98.0

Эх үүсвэр: Санхүү, төрийн сангийн хэлтсийн мэдээ

## VI.3 ТӨСВИЙН ӨГЛӨГ, АВЛАГЫН ҮЛДЭГДЭЛ, үзүүлэлтүүдээр, жил бүрийн эхний 5 сарын байдлаар , сая төгрөгөөр

Үзүүлэлт	2018 I-V	2019 I-V	$\frac{2019 I - V}{2018 I - V} \%$
Авлага	31.7	40.6	128.1
Өглөг	92.1	108.8	118.1
Төсөвт байгууллагын тоо	49	48	98.0
Төсөвт байгууллагын ажиллагсад	783	783	100.0

Эх үүсвэр: Санхүү, төрийн сангийн хэлтсийн мэдээ

## VII.1 МАЛ ТӨЛЛӨЛТ, эх малын төрлөөр, жил бүрийн эхний 5 сарын байдлаар

Төрөл	2018 I-V	2019 I-V	$\frac{2019 I - V}{2018 I - V} \%$
Бүгд	138 328	142 736	103.2
Ингэ	117	97	82.9
Гүү	1 997	1 917	96.0
Үнээ	2 956	1 684	57.0
Эм хонь	70 533	77 817	110.3
Эм ямаа	62 725	61 221	97.6

## VII.2 ТӨЛЛӨСӨН ХЭЭЛТЭГЧ сумдаар, жил бүрийн эхний 5 сарын байдлаар

Сумд	2018 I-V	2019 I-V	$\frac{2019 I - V}{2018 I - V} \%$
Дүн	138 328	142 736	103.2
<u>Баянтал</u>	26 235	25 503	97.2
Сүмбэр	95 486	99 614	104.3
<u>Шивээговь</u>	15 079	17 619	116.8



## Говьсүмбэр аймгийн нийгэм, эдийн засгийн байдал

## VII.3 БОЙЖСОН ТӨЛ, төлийн төрлөөр, жил бүрийн эхний 5 сарын байдлаар

Төрөл	2018 I-V	2019 I-V	$\frac{2019 I - V}{2018 I - V} \%$
Бүгд	119 286	141 102	118.3
Ботго	113	93	82.3
Унага	1 901	1 848	97.2
Тугал	2 876	1 643	57.1
Хурга	63 179	77 028	121.9
Ишиг	63074	60 490	95.9

## VII.4 БОЙЖСОН ТӨЛ, сумдаар, жил бүрийн эхний 5 сарын байдлаар

Сумд	2018 I-V	2019 I-V	$\frac{2019 I - V}{2018 I - V} \%$
Дүн	119 286	141 102	118.3
<u>Баянтал</u>	25 519	25 382	99.5
Сүмбэр	76 785	98 071	127.7
<u>Шивээговь</u>	16 982	17 649	103.9

## VII.5 ЗҮЙ БУСААР ХОРОГДСОН ТОМ МАЛ, малын төрлөөр, жил бүрийн эхний 5 сарын байдлаар

Төрөл	2018 I-V	2019 I-V	$\frac{2019 I - V}{2018 I - V} \%$
Бүгд	29 887	1 452	4.9
Тэмээ	5	2	40.0
Адуу	991	46	4.6
Үхэр	1 565	34	2.2
Хонь	11 060	552	5.0
Ямаа	16 266	818	5.0

## VII.6 ЗҮЙ БУСААР ХОРОГДСОН ТОМ МАЛ, сумдаар, жил бүрийн эхний 5 сарын байдлаар

Сумд	2018 I-V	2019 I-V	$\frac{2019 I - V}{2018 I - V} \%$
Дүн	29 887	1 452	4.9
<u>Баянтал</u>	1 941	284	14.6
Сүмбэр	27 475	1 096	4.0
<u>Шивээговь</u>	471	72	15.3





## VII.7 ХОРОГДСОН ХЭЭЛТЭГЧ МАЛ, малын төрлөөр, жил бүрийн эхний 5 сарын байдлаар

Төрөл	2018 I-V	2019 I-V	$\frac{2019 I - V}{2018 I - V} \%$
Бүгд	5 928	387	6.5
Тэмээ	1	2	200.0
Адуу	261	17	6.5
Үхэр	324	13	4.0
Хонь	2 016	166	8.2
Ямаа	3 326	189	5.7

## VII.8 ХОРОГДСОН ХЭЭЛТЭГЧ МАЛ, сумдаар, жил бүрийн эхний 5 сарын байдлаар

Сумд	2018 I-V	2019 I-V	$\frac{2019 I - V}{2018 I - V} \%$
Дүн	5 928	387	6.5
<u>Баянтал</u>	342	13	3.8
Сүмбэр	5 461	354	6.5
<u>Шивээговь</u>	125	20	16.0

## VIII.1 Аж үйлдвэрийн бүтээгдэхүүн үйлдвэрлэлт жил бүрийн эхний 5 сарын байдлаар , сая төгрөгөөр

Үзүүлэлт	2018 I-V	2019 I-V	$\frac{2019 I - V}{2018 I - V} \%$
Нийт	20 187.3	22 150.9	109.7
Уул, уурхайн олборлолт	18 923.5	19 716.2	104.2
Боловсруулах үйлдвэр	45.2	182.6	404.0
Цахилгаан, дулаан, эрчим хүч үйлдвэрлэл	1 218.5	2 252.0	184.8

## VIII.2 Аж үйлдвэрийн бүтээгдэхүүний борлуулалт, жил бүрийн эхний 5 сарын байдлаар , сая төгрөгөөр

Үзүүлэлт	2018 I-V	2019 I-V	$\frac{2019 I - V}{2018 I - V} \%$
Нийт	21 685.3	24 255.9	111.9
Уул, уурхайн олборлолт	20 406.6	22 859.8	112.0
Боловсруулах үйлдвэр	48.8	39.8	81.6
Цахилгаан, дулаан эрчим хүч үйлдвэрлээ	1 229.8	1 356.3	110.3

## VIII.3 Уул уурхайн салбарын бүтээгдэхүүний үзүүлэлтүүд, Шивээ-Овоо ХК жил бүрийн эхний 5 сарын байдлаар

Үзүүлэлт	2018 I-V	2019 I-V	$\frac{2019 I - V}{2018 I - V} \%$
Нүүрс борлуулалт /үнийн дүнгээр, сая.төг/	20 406.6	22 859.8	112.0
Нүүрс олборлолт /үнийн дүнгээр, сая.төг/	18 923.5	19 716.2	104.2
Нүүрс гаргалт /биет хэмжээ, мян.тн/	837.5	872.6	104.2
Ажиллагсад	536	564	105.2



Е-майл хаяг:

Вэб хаяг:

Мэдээллийн сангийн хаяг:

Утас:

[govisumber@nso.mn](mailto:govisumber@nso.mn)

[govisumber.nso.mn](http://govisumber.nso.mn)

[www.1212.mn](http://www.1212.mn)

70543222, 70543017