



ГОВЬСҮМБЭР АЙМГИЙН
СТАТИСТИКИЙН ХЭЛТЭС

**ГОВЬСҮМБЭР АЙМГИЙН
НИЙГЭМ, ЭДИЙН ЗАСГИЙН
БАЙДАЛ**
MONTHLY BULLETIN OF STATISTICS

2019/3



www.nso.mn govisumber.nso.mn www.1212.mn



ГАРЧИГ

- I. Нийгмийн байдал.....
- II. Нийгмийн даатгал, халамж.....
- III. Эрүүл мэнд
- IV. Гэмт хэрэг
- V. Үнэ.....
- VI. Төсөв.....
- VII. Хөдөө аж ахуй
- VIII. Аж үйлдвэр
- IX. Цаг уур.....
- Хавсралт.....



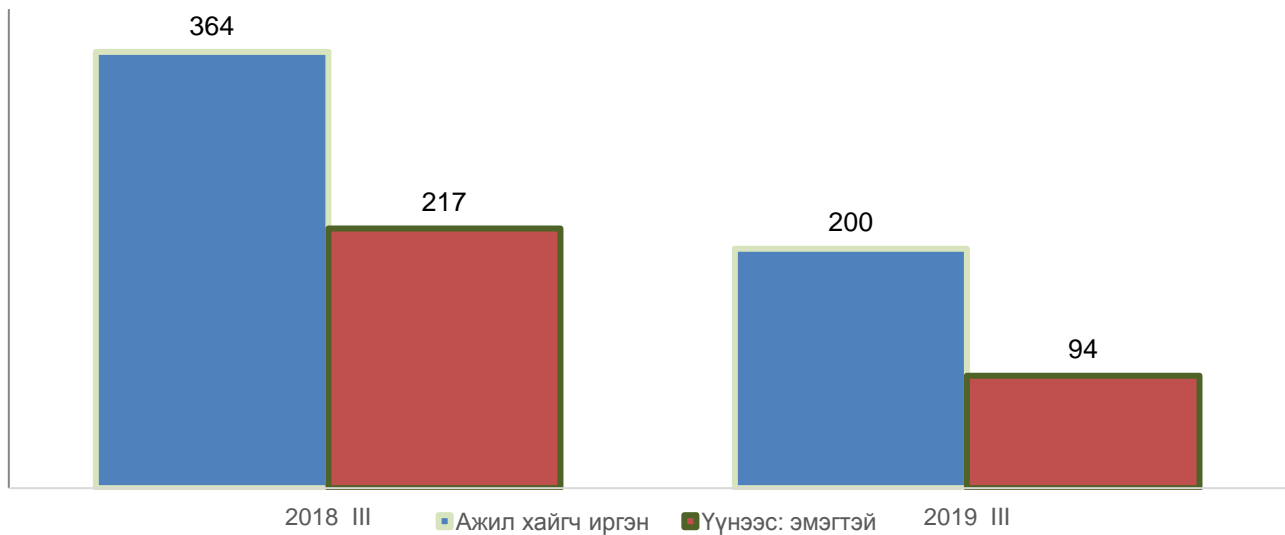
I. Нийгмийн байдал

I.1 Ажил хайгч иргэд

Тайлант сарын эцэст Хөдөлмөр, халамж, үйлчилгээний газарт бүртгүүлсэн ажил хайгч иргэд 200, үүнээс ажил хайгч ажилгүй иргэдийн тоо 141 байгаагийн 65 нь эмэгтэйчүүд байна. Ажил хайгч ажилгүй иргэд өмнөх оны мөн үеэс 68 буюу 32.5 хувиар буурсан үзүүлэлттэй байна.

Гуравдугаар сард Хөдөлмөр, халамжийн үйлчилгээний газарт 30 ажлын байрны захиалга иржээ. Тайлант сард ажилд зуучлагдсан иргэд 30 байна.

Зураг I.1. Хөдөлмөр халамж, үйлчилгээний газарт бүртгүүлсэн ажил хайгч иргэн, жил бүрийн тайлант сарын эцэст



Ажил хайгч ажилгүй иргэдийг насны бүлгээр нь авч үзвэл 15-24 насны 26, 25-34 насны 57, 35-44 насны 28, 45-54 насны 23, 55 түүнээс дээш насны 7 иргэн байна.

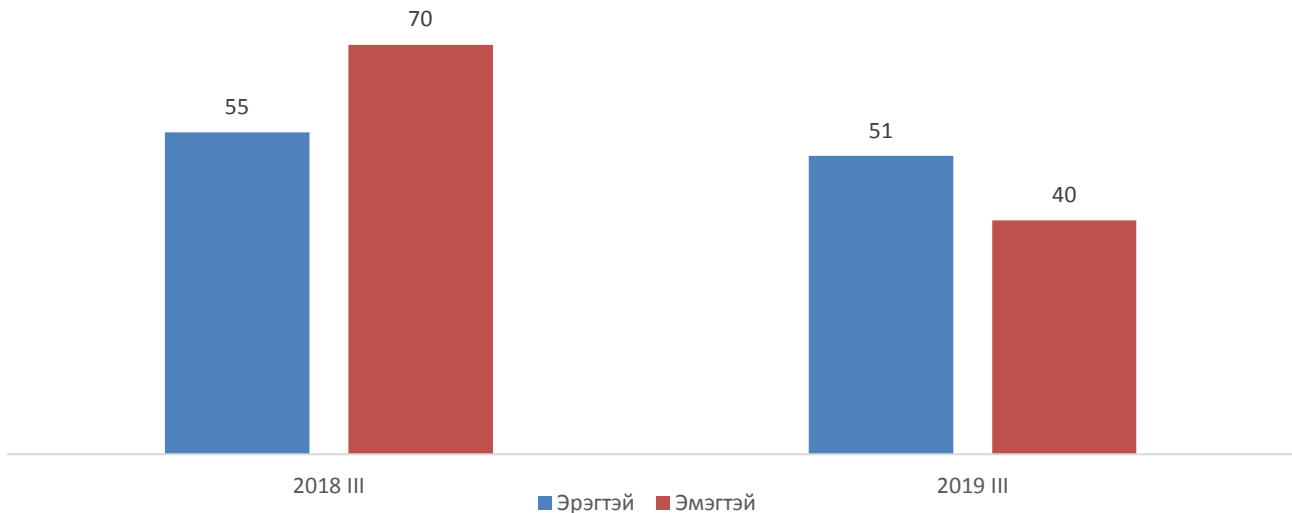
I.2 Ердийн хөдөлгөөн

Улсын бүртгэлийн хэлтсийн мэдээгээр 2019 оны эхний 3 сарын байдлаар 91 эх амаржиж, 91 хүүхэд мэндэлсэн нь өмнөх оны мөн үеэс амаржсан эх болон төрсөн хүүхэд 34 буюу 27.2 хувиар буурсан байна.

Нас баралт 21, бүртгүүлсэн гэр бүл 16, цуцалсан гэр бүл 5 байгаа нь өмнөх оны мөн үеэс нас баралт 3 буюу 16.7 хувиар өсч, бүртгүүлсэн гэр бүл 11 буюу 40.7 хувиар, цуцалсан гэр бүл 2 буюу 28.6 хувиар буурсан байна. Тайлант хугацаанд үрчлэгдсэн хүүхэд 1 байна. Шилжилт хөдөлгөөний мэдээгээр 62 хүн шилжин ирснийг өмнөх оны мөн үетэй харьцуулбал шилжин ирэлт 2.6 дахин буурчээ.



Зураг I.2. Төрсөн хүүхдийн тоо, жил бүрийн эхний 3 сарын байдлаар



II. Нийгмийн даатгал, халамж

II.1 Нийгмийн даатгал

2019 оны эхний 3 сарын байдлаар нийгмийн даатгалын сангийн орлого 3122.7 сая төгрөг, зарлага 2840.6 сая төгрөг болсон байна.

Нийгмийн даатгалын сангийн орлогын төлөвлөгөөний биелэлт 173.9 хувь, зарлагын гүйцэтгэл 98.3 хувьтай байна.

II.2 Нийгмийн халамж

Нийгмийн халамжийн сангаас 2019 оны эхний 3 сарын байдлаар 3953 хүнд 597.2 сая төгрөгийн нийгмийн халамжийн үйлчилгээ үзүүлсэн нь өмнөх оны мөн үеэс нийгмийн халамж хүртэгсэд 293 хүн буюу 8.0 хувиар, олгосон тэтгэвэр, тэтгэмж 73.1 сая төгрөг буюу 27.9 хувиар өссөн үзүүлэлттэй байна.

✓ Нийгмийн халамжийн тэтгэвэр, тэтгэмжид 1632 хүн хамруулж 299.4 сая төгрөг олгосон нь өмнөх оны мөн үеэс 102 хүн буюу 6.7 хувиар, олгосон тэтгэвэр, тэтгэмжийн хэмжээ 24.6 сая төгрөг буюу 8.9 хувиар өссөн үзүүлэлттэй байна.

✓ Нийгмийн халамжийн үйлчилгээ хөнгөлөлт, тусламжид 2321 хүн хамруулж 297.9 сая төгрөг олгосон нь өмнөх оны мөн үеэс 191 хүн буюу 8.9 хувь, олгосон халамж үйлчилгээ, хөнгөлөлт, тусламж 48.5 сая төгрөг буюу 19.5 хувиар өссөн үзүүлэлттэй байна.

II.3 Дундаж цалин

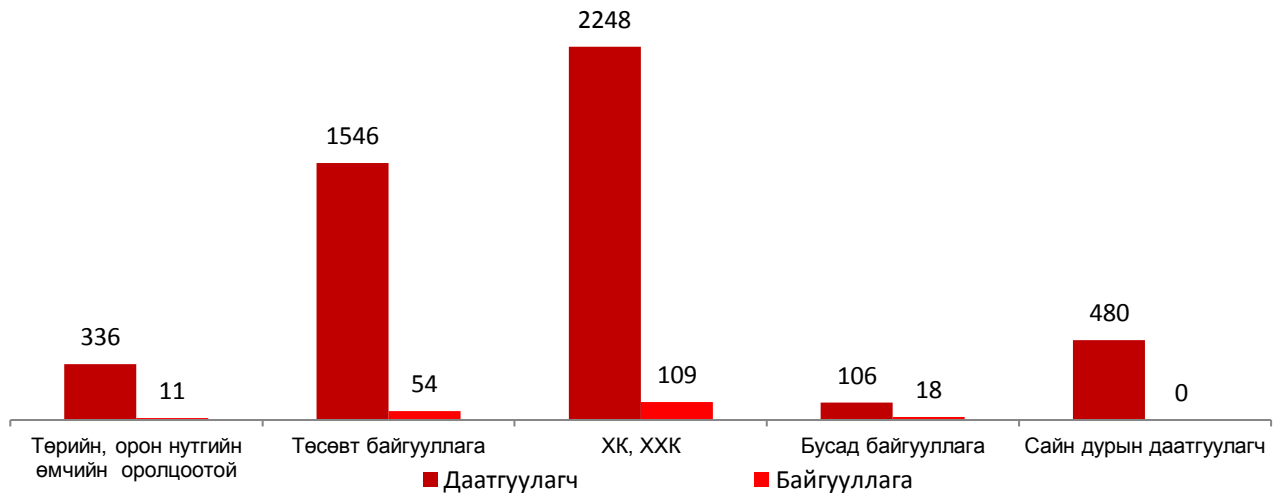
Аймгийн Эрүүл мэнд, нийгмийн даатгалын хэлтсийн 2019 оны 3 дугаар сарын мэдээгээр 192 байгууллагын 4716 даатгуулагч иргэн, үүнээс 480 нь сайн дурын даатгуулагч байна. Ажиллагсдын дундаж цалинг аж ахуйн нэгж байгууллагын хариуцлагын хэлбэрээр авч үзвэл төрийн болон орон нутгийн өмчийн оролцоотой 11 аж ахуйн нэгж, байгууллагын 336 даатгуулагчийн дундаж цалин 971.2 мянган төгрөг, төсөвт 54 байгууллагын 1546 даатгуулагчийн дундаж цалин 887.4 мянган төгрөг, 2



Говьсүмбэр аймгийн нийгэм, эдийн засгийн байдал

Хувьцаат Компаний 582 даатгуулагчийн дундаж цалин 1565.6 мянган төгрөг, 107 ХХКомпаний 1666 даатгуулагчийн дундаж цалин 1112.1 мянган төгрөг, бусад 18 аж ахуйн нэгж байгууллагын 106 даатгуулагчийн дундаж цалин 611.4 мянган төгрөг боллоо.

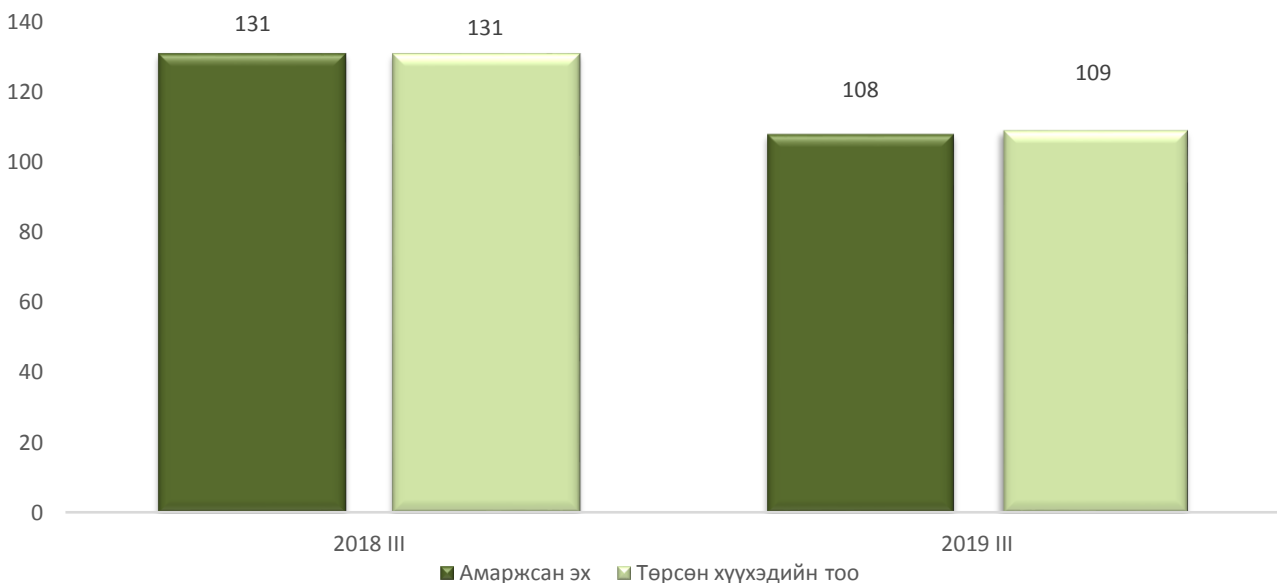
Зураг II.1.Нийгмийн даатгалын даатгуулагчийн тоо, 2019 оны эхний 3 сарын байдлаар



III. Эрүүл мэнд

Эрүүл мэндийн газраас эрхлэн гаргадаг мэдээгээр 2019 оны эхний эхний 3 сарын байдлаар 108 эх амаржиж, 2018 оны мөн үетэй харьцуулахад 23 буюу 17.6 хувиар буурсан байна. Амьд төрсөн хүүхэд 109 үүнээс 64 нь хүү, 45 нь охин байна. 0-1 хүртэлх насны хүүхдийн эндэгдэл 2, 1-5 хүртэл насны хүүхдийн эндэгдэл болон эхийн эндэгдэл гараагүй.

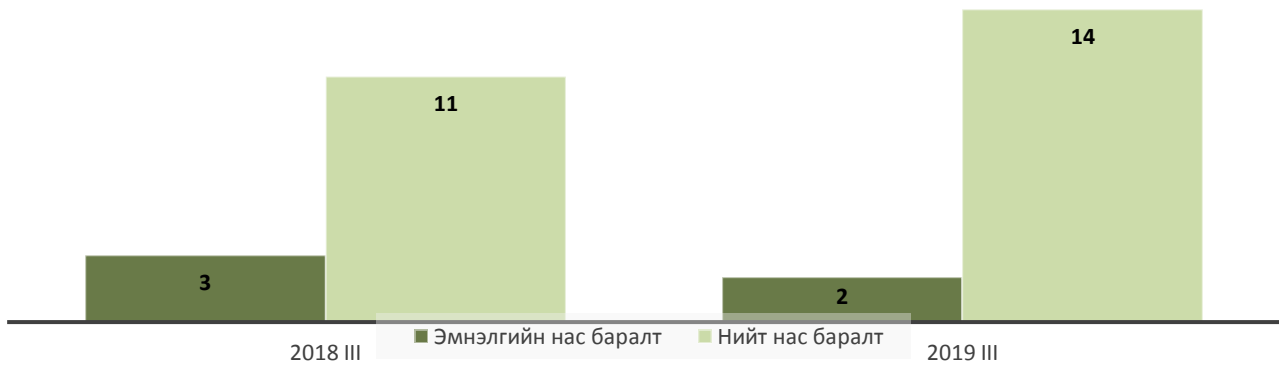
Зураг III.1. Амаржсан эх, амьд төрсөн хүүхэд, жил бүрийн эхний 3 сарын байдлаар



Халдварт өвчин эхний 3 сарын байдлаар 50 буюу 10000 хүн амд 28.6 байгаа нь өмнөх оны мөн үеэс 22 тохиолдлоор буюу 30.6 хувиар буурсан үзүүлэлттэй байна.




Зураг III.2.Нас баралт, жил бүрийн эхний 3 сарын байдлаар



Он гарсаар давхардсан тоогоор 25368 хүнд амбулаторийн үзлэг хийсэн нь өмнөх оны мөн үеэс -320 хүнээр буюу 1.2 хувиар буурсан, 1319 өвчтөн эмчлэгдсэн нь өмнөх оны мөн үеэс 30 хүнээр буюу 2.3 хувиар өссөн байна. Түргэн тусламжийн дуудлага 1788 бүртгэгдсэн нь өмнөх оны мөн үеэс 83 хүнээр буюу 4.8 хувиар өссөн байна.

Зураг III.3.Амьгүй төрсөн хүүхэд болон нялхасын эндэгдэл, жил бүрийн эхний 3 сарын байдлаар

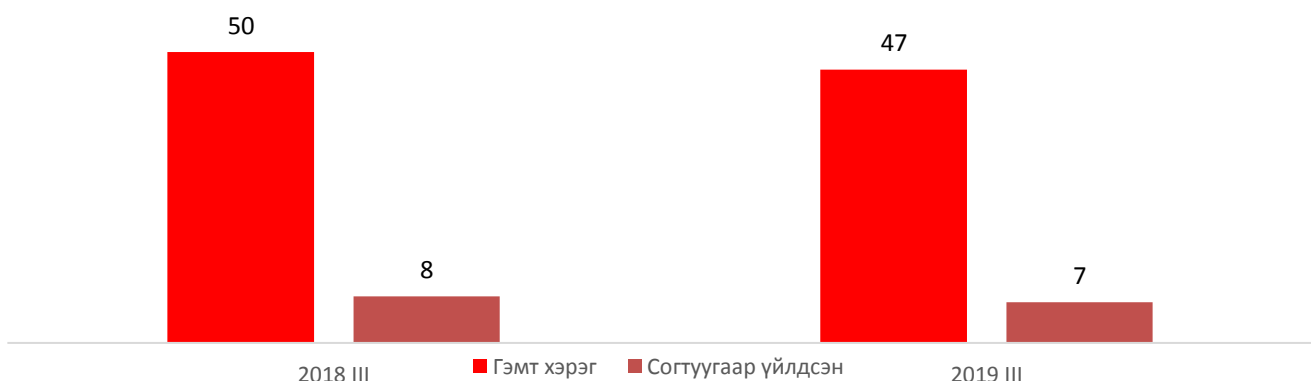


Нийт эмчлэгдсэн өвчтөний 84.7 хувь, түргэн тусламжийн дуудлагын 64.3 хувь, амбулаторийн үзлэгийн 84.6 хувь, халдварт өвчний 50.0 хувь нь Сүмбэр суманд бүртгэгдсэн байна.

IV. Гэмт хэрэг

Аймгийн Цагдаагийн хэлтсийн мэдээгээр 2019 оны эхний эхний 3 сарын байдлаар 47 гэмт хэрэг бүртгэгдсэн нь өмнөх оны мөн үеэс 3 буюу 6.0 хувиар буурсан үзүүлэлттэй байна.

Зураг IV.1.Бүртгэгдсэн гэмт хэргийн тоо, жил бүрийн эхний 3 сарын байдлаар



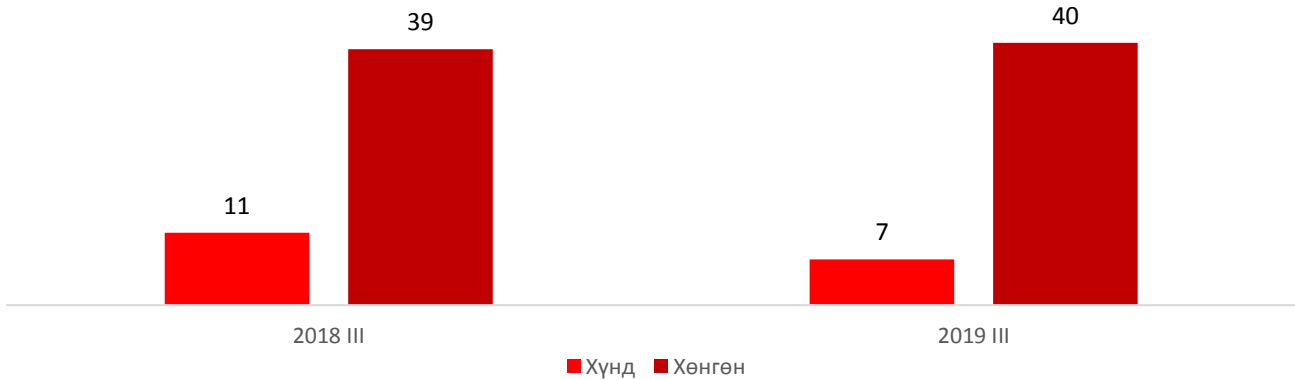


Говьсүмбэр аймгийн нийгэм, эдийн засгийн байдал

Илрээгүй гэмт хэрэг 35 байгаа нь өмнөх оны мөн үетэй ижил түвшинд байна. Гэмт хэрэг илрүүлэлтийн хувь 22 хувь болсон нь өмнөх оны мөн үеэс 3 пунктээр буурсан үзүүлэлттэй байна.

Гэмт хэргийн улмаас 24 хүн гэмтсэн нь өмнөх оны мөн үеэс 14.3 хувиар өссөн үзүүлэлттэй байна.

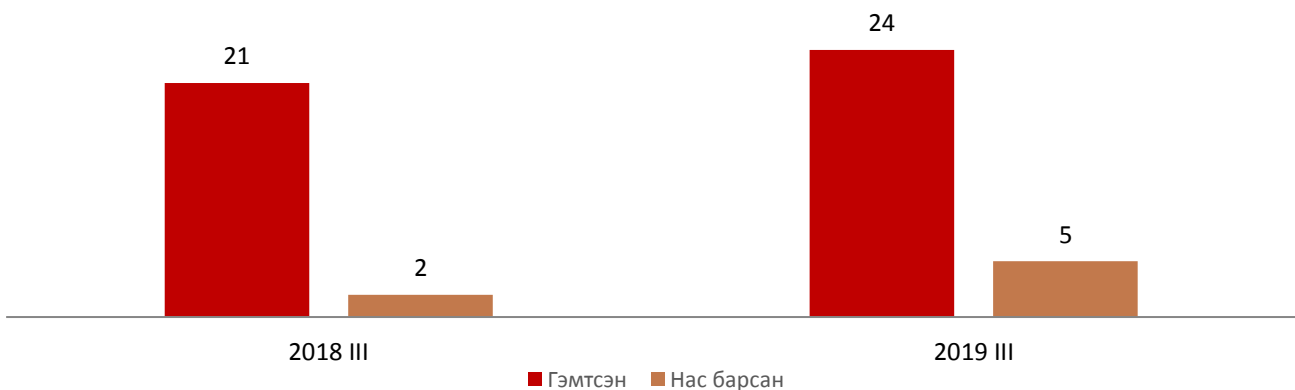
Зураг IV.2. Гэмт хэргийн ангилал, жил бүрийн эхний 3 сарын байдлаар



Гэмт хэргийн улмаас учирсан хохирол 44.0 сая төгрөг, нөхөн төлүүлсэн хохирлын хэмжээ 7.0 сая төгрөг болж, өмнөх оны мөн үеэс учирсан хохирлын хэмжээ 6 дахин, нөхөн төлүүлсэн хохирлын хэмжээ 3.3 дахин буурсан үзүүлэлттэй байна.

2019 оны эхний 3 сарын байдлаар давхардсан тоогоор 176 хүн эрүүлжүүлэгдсэн нь өмнөх оны мөн үеэс 28 хүнээр буюу 18.9 хувиар нэмэгдсэн байна. Нийт гэмт хэргийн 72.3 хувь нь Сүмбэр суманд үйлдэгдсэн байна.

Зураг IV.3. Гэмт хэргийн улмаас гэмтсэн, нас барсан хүний тоо жил бүрийн эхний 3 сарын байдлаар



V. Хэрэглээний үнийн индекс

Хэрэглээний үнийн индекс гэдэг нь хэрэглэгчдийн худалдаж авсан бараа, үйлчилгээний нэр төрлөөр өөрчлөлтгүй тогтвортой байхад үнэ дунджаар хэрхэн өөрчлөгдөж буйг хэмждэг үзүүлэлт юм. Тайлант сарын хэрэглээний үнийн индекс нь өмнөх оны мөн үеэс 5.7 хувиар, 2018 оны жилийн эцсээс 1.8 хувиар, өмнөх сараас 1.3 хувиар тус тус өссөн байна.



Бараа үйлчилгээний бүлэг	2019. III	2019. III	2019. III
	2018. III	2018. XII	2019. II
Ерөнхий индекс	105.7	101.8	101.3
Хүнсний бараа, ундаа, ус	111.7	108.0	104.2
Согтууруулах ундаа, тамхи	108.7	103.1	100.0
Хувцас, бөс бараа, гутал	101.4	100.7	100.7
Орон сууц, ус, цахилгаан, түлш	104.2	100.3	100.2
Гэр ахуйн тавилга, гэр ахуйн бараа	109.4	101.5	101.1
Эм, тариа, эмнэлгийн үйлчилгээ	101.2	100.6	100.4
Тээвэр	102.1	96.0	100.0
Холбооны хэрэгсэл, шуудангийн үйлчилгээ	99.4	99.2	99.2
Амралт, чөлөөт цаг, соёлын бараа, үйлчилгээ	120.0	100.0	100.0
Боловсролын үйлчилгээ	100.0	100.0	100.0
Зочид буудал, нийтийн хоол, дотуур байр	104.6	100.0	100.0
Бусад бараа, үйлчилгээ	108.1	101.3	101.1

Эх үүсвэр: Үндэсний статистикийн хорооны сарын мэдээ



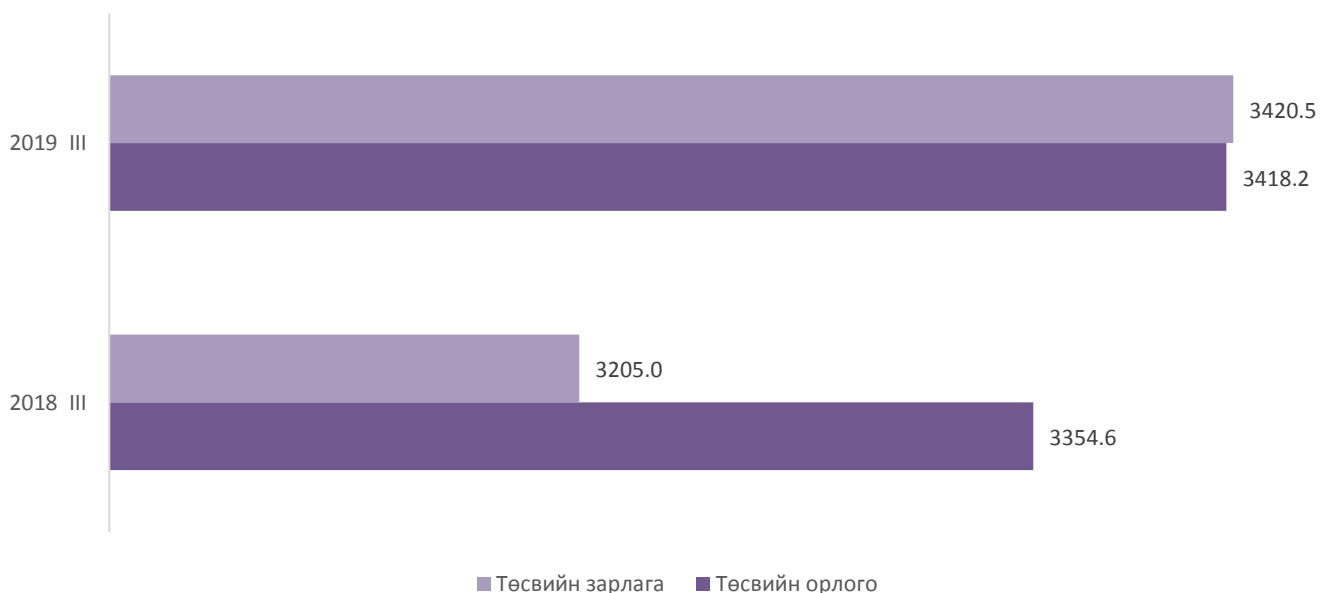
VI. Төсөв санхүү

2019 оны эхний 3 сарын байдлаар орон нутгийн төсвийн орлогын төлөвлөгөө 3613.3 сая төгрөг, гүйцэтгэлээр 3418.2 сая төгрөг болж 94.6 хувийн биелэлттэй байна.

Аймгийн төсвийн нийт зарлагын төлөвлөгөө 5175.6 сая төгрөг, гүйцэтгэлээр 3420.5 сая төгрөг болж 66.1 хувийн гүйцэтгэлтэй байна.

2019 оны эхний 3 сарын байдлаар авлагын үлдэгдэл 30.0 сая төгрөг, өглөгийн үлдэгдэл 115.9 сая төгрөг байна.

Зураг VI.1.Орон нутгийн төсвийн орлого, зарлага, жил бүрийн эхний 3 сарын байдлаар , сая төгрөгөөр

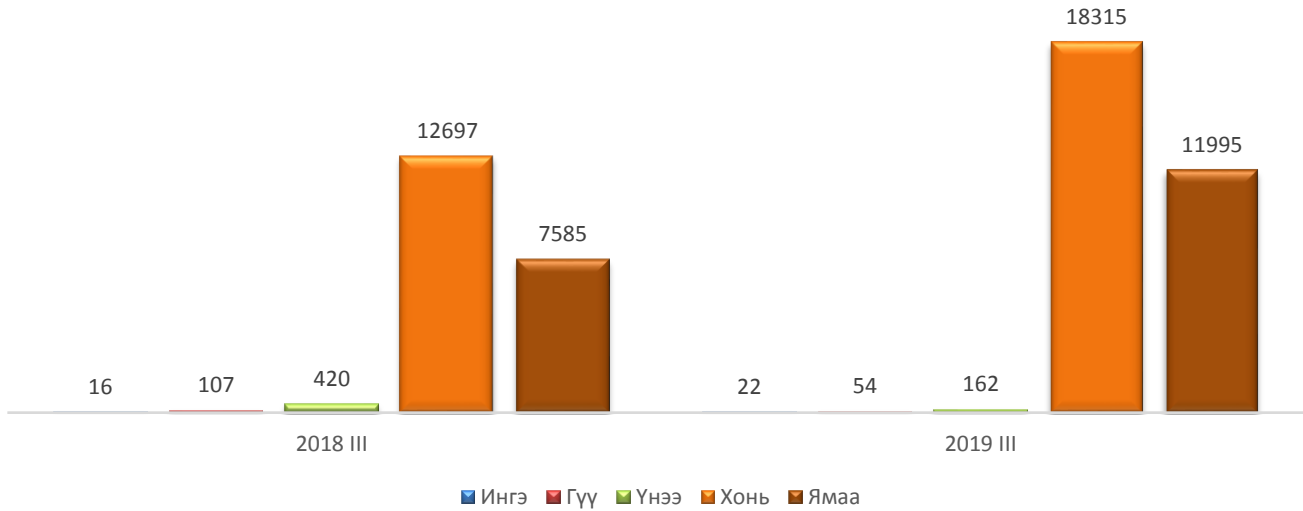




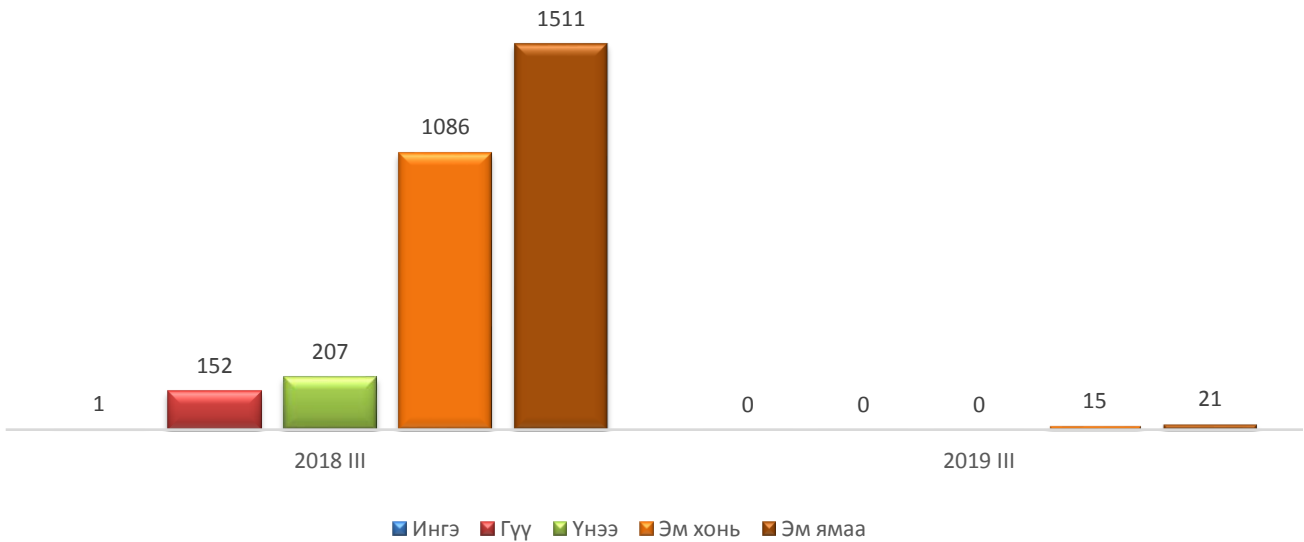
VII. Мал аж ахуй

Аймгийн хэмжээнд 2019 онд төллөх насны нийт 203579 хээлтэгч малаас эхний 3 сард 30548 хээлтэгч мал төллөж өмнөх оны мөн үеийнхээс 46.7 хувиар өссөн үзүүлэлттэй байна. Мал төллөлт 15.1 хувьтай байна. Эхний эхний 3 сарын байдлаар 145 толгой том мал зүй бусаар хорогдсоныг. өмнөх оны мөн үетэй харьцуулбал 149.3 дахин буурсан байна.

Зураг VII.1.Төллөсөн хээлтэгч, жил бүрийн эхний 3 сарын байдлаар, толгойгоор



Зураг VII.2.Хорогдсон хээлтэгч, жил бүрийн эхний 3 сарын байдлаар, толгойгоор

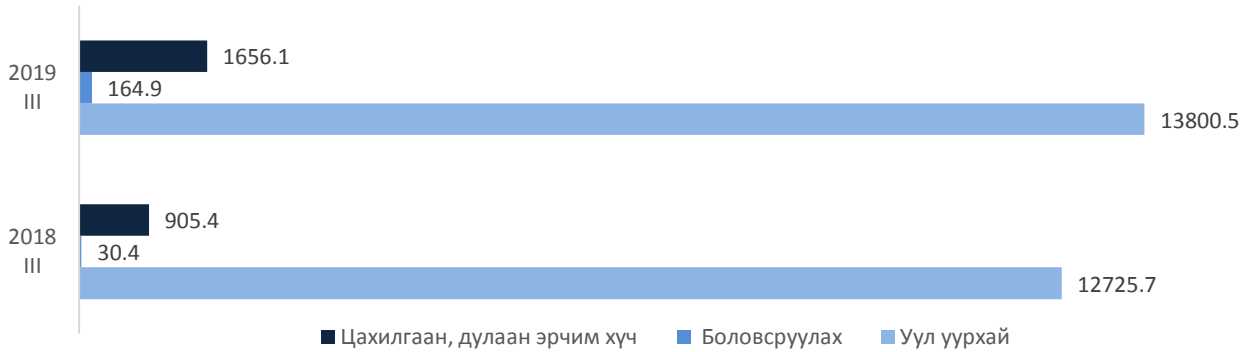


VIII. Аж үйлдвэр

Аж үйлдвэрийн салбарын бүтээгдэхүүн үйлдвэрлэл 2019 оны эхний 3 сарын байдлаар 15621.5 сая төгрөг болж, өмнөх оны мөн үеэс 1960.0 сая төгрөг буюу 14.3 хувиар, оны үнээр 17436.2 сая төгрөгийн борлуулалт хийгдсэн нь өмнөх оны мөн үеэс 2613.7 сая төгрөг буюу 17.6 хувиар өслөө.



Зураг VIII.1. Аж үйлдвэрийн бүтээгдэхүүн үйлдвэрлэл, салбараар, жил бүрийн эхний 3 сарын байдлаар, сая төгрөгөөр



III.3-р сарын 1-нээс 3-р сарын 31-нийг хүртэлх өнгөрсөн сарын цаг агаарын тойм мэдээ

Хур тундас: 20, 27 -ны өдрүүдэд цас орж, нийт 0.3 мм тунадастай.

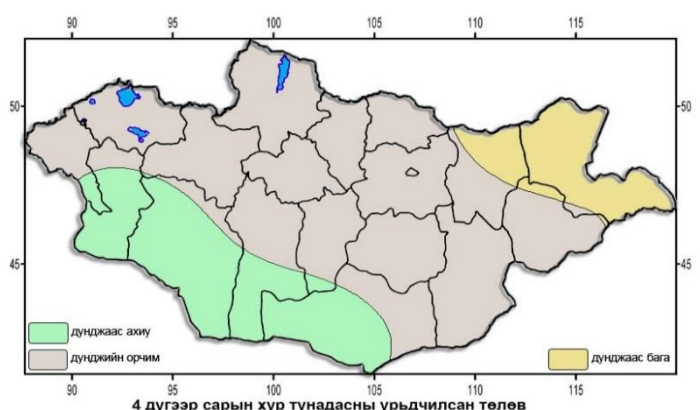
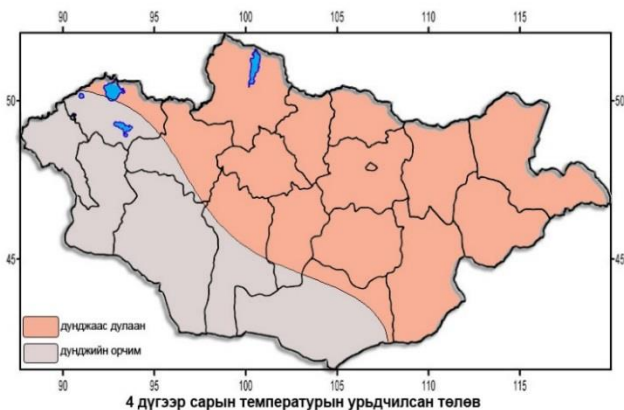
Салхи: Энэ сард ихэнх хугацаанд салхи 5-10 м/сек, 19-ны өдөр 13-15 м/сек хүрч ширүүссэн.

Агаарын температур: Агаарын температур ихэнхи хугацаанд шөнөдөө 9-14 градус хүйтэн, өдөртөө 1 ба гуравдугаар арав хоногийн эхээр 3-8 градус дулаан, хоёрдугаар арав хоногийн сүүлээр шөнөдөө 9-14 градус дулаан байсан байна.

ДӨРӨВДҮГЭЭР САРЫН ЦАГ АГААРЫН УРЬДЧИЛСАН ТӨЛӨВ

Энэ сарын агаарын дундаж температур 2-7 градус дулаан буюу уур амьсгалын дунджаас 1.0-1.5 градусаар дулаан байх төлөвтэй. Нэгдүгээр арав хоногийн эхэн ба дунд үе, хоёрдугаар арав хоногийн дунд үеэр бага зэрэг хүйтэрч шөнөдөө 3-8 градус хүйтэн, өдөртөө 6-11 градус дулаан байна. Гуравдугаар арав хоногийн дунд үеэр бага зэрэг хүйтэрнэ. Харин хоёрдугаар арав хоногийн сүүлч, гуравдугаар арав хоногийн ихэнх хугацаанд шөнөдөө 4-9 градус, өдөртөө 18-23 градус хүрч дулаарна. Бусад хугацаанд ихэнх нутгаар шөнөдөө 4 градус хүйтнээс 1 градус дулаан, өдөртөө 13-18 градус дулаан байна.

Энэ сард орох хур тунадас нь уур амьсгалын дунджийн орчим байх төлөвтэй. Нэгдүгээр арав хоногийн эхэн болон дунд үеэр, хоёрдугаар арав хоногийн сүүлчээр, гуравдугаар арав хоногийн эхэн болон сүүлчээр зарим газраар хур тунадас орох төлөвтэй. Салхи нэгдүгээр арав хоногийн дунд үе, хоёрдугаар арав хоногийн эхэн ба дунд үе, гуравдугаар арав хоногийн эхэн ба сүүлчээр ихэнх нутгаар 14-16 м/с, хүртэл ширүүсч шороон шуурга шуурах төлөвтэй





ҮНДСЭН ҮЗҮҮЛЭЛТҮҮД, жил бүрийн эхний 3 сарын байдлаар

Үзүүлэлт	Хэмжих нэгж	2018 III	2019 III	$\frac{2019 \text{ III}}{2018 \text{ III}}\%$
Нийгмийн статистик				
Амьд төрсөн хүүхэд	хүүхэд	125	109	87.2
Ажил хайгч ажилгүй иргэд, сарын эцэст	хүн	209	141	67.5
Халдварт өвчнөөр өвчлөгсөд	хүн	72	50	69.4
Бүртгэгдсэн гэмт хэрэг	хүн	50	47	94.0
Эдийн засгийн статистик				
Орон нутгийн төсвийн орлого	сая.төг	3354.6	3418.2	101.9
Орон нутгийн төсвийн зарлага	сая.төг	3205.0	3420.5	106.7
Авлага	сая.төг	3.1	33.0	1064.5
Өглөг	сая.төг	75.4	115.9	153.7
Аж үйлдвэрийн нийт бүтээгдэхүүн үйлдвэрлэлт	сая.төг	13661.5	15621.5	114.3
Аж үйлдвэрийн нийт бүтээгдэхүүн борлуулалт	сая.төг	14822.5	17436.2	117.6
Төллөсөн хээлтэгч	толгой	20825	30548	146.7
Гарсан төл	толгой	20892	30636	146.6
Хорогдсон төл	толгой	686	68	9.9
Бойжсон төл	толгой	20206	30568	151.3
Том малын зүй бусын хорогдол	толгой	21646	145	0.7



I.1 АЖЛЫН БАЙРНЫ ҮЗҮҮЛЭЛТҮҮД, жил бүрийн 3 дугаар сарын байдлаар

Үзүүлэлтүүд	2018 III	2019 III	$\frac{2019 \text{ III}}{2018 \text{ III}}\%$
Ажил хайгч иргэд, сарын эцэст	364	200	54.9
Үүнээс: эмэгтэй	217	94	43.3
Ажил хайгч ажилгүй иргэд, сарын эцэст	209	141	67.5
Үүнээс: эмэгтэй	116	65	56.0
Ажлын байрны захиалга	21	30	142.9
Ажилд зуучлагдсан иргэд	21	30	142.9
Үүнээс: эмэгтэй	3	13	433.3

Эх үүсвэр: Хөдөлмөр, халамжийн үйлчилгээний газрын мэдээ

I.2 ЕРДИЙН ХӨДӨЛГӨӨНИЙ ҮЗҮҮЛЭЛТҮҮД, жил бүрийн эхний 3 сарын байдлаар

Үзүүлэлтүүд	2018 III	2019 III	$\frac{2019 \text{ III}}{2018 \text{ III}}\%$
Амаржсан эх	125	91	72.8
Төрсөн хүүхэд	125	91	72.8
Үрчлэгдсэн хүүхэд	1	1	100.0
Бүртгүүлсэн гэр бүл	27	16	59.3
Цуцалсан гэр бүл	7	5	71.4
Нас баралт	18	21	116.7
Шилжин ирсэн	160	62	38.8

Эх үүсвэр: Улсын бүртгэлийн хэлтсийн мэдээ

II.1 НИЙГМИЙН ДААТГАЛЫН САНГИЙН ОРЛОГО, ЗАРЛАГА, жил бүрийн эхний 3 сарын байдлаар

Үзүүлэлт	2018 III	2019 III	$\frac{2019 \text{ III}}{2018 \text{ III}}\%$
Нийгмийн даатгалын сангийн орлого, сая.төг	2 759.5	3 122.7	113.2
Нийгмийн даатгалын сангийн зарлага, сая.төг	3 130.1	2 840.6	90.8

Эх үүсвэр: Эрүүл мэнд, нийгмийн даатгалын хэлтсийн мэдээ



II.2 НИЙГМИЙН ХАЛАМЖИЙН ҮЙЛЧИЛГЭЭНД ХАМРАГДСАН ХҮН, ОЛГОСОН ТЭТГЭВЭР, ТЭТГЭМЖ, жил бүрийн эхний 3 сарын байдлаар, сая төгрөгөөр

Үзүүлэлт	2018 III		2019 III		$\frac{2019 \text{ III}}{2018 \text{ III}}\%$	
	Хүн	Мөнгөн дүн	Хүн	Мөнгөн дүн	Хүн	Мөнгөн дүн
Нийгмийн халамжийн сангийн дүн	3 660	524.1	3 953	597.2	108.0	113.9
Нийгмийн халамжийн тэтгэвэр, тэтгэмж	1 530	274.8	1 632	299.4	106.7	109.0
Халамжийн тэтгэвэр	232	97.8	232	112.6	100.0	115.1
Нөхцөлт мөнгөн тэтгэмж	1 298	176.9	1400	186.8	107.9	105.6
Нийгмийн халамжийн үйлчилгээ болон хөнгөлөлт тусламж	2 130	249.3	2 321	297.9	109.0	112.3
Ахмад настнуудад үзүүлсэн хөнгөлөлт, тусламж	23	1.9	270	10.3	1 173.9	542.1
Насны хишиг	583	49.8	606	52.7	103.9	105.8
Хөгжлийн бэрхшээлтэй иргэдэд үзүүлсэн хөнгөлөлт, тусламж	49	4.3	92	5.0	187.8	116.3
Нийгмийн халамжийн үйлчилгээ	74	2.7	59	20.0	79.7	740.7
Нийгмийн халамжийн хөнгөлөлт, нөхцөлт тусламж мөнгөн тусламж	233	32.7	184	42.7	79.0	130.6
Алдар цолтой ахмадуудад үзүүлсэн хөнгөлөлт, тусламж	5	2.5	6	3.0	120.0	120.0
Алдарт эхийн одонтой эхчүүдэд үзүүлэх мөнгөн тусламж	1163	155.3	1104	164.1	94.9	105.7

Эх үүсвэр: Хөдөлмөр, халамжийн үйлчилгээний газрын мэдээ



III.1 ЭРҮҮЛ МЭНДИЙН ҮЗҮҮЛЭЛТҮҮД, жил бүрийн эхний 3 сарын байдлаар

Үзүүлэлт	2018 III	2019 III	$\frac{2019 \text{ III}}{2018 \text{ III}} \%$
Төрсөн эх	131	108	82.4
Амьд төрсөн хүүхэд	131	109	83.2
Эрэгтэй	62	64	103.2
Эмэгтэй	69	45	65.2
Амьгүй төрсөн хүүхэд	0	0	*
Нийт нас баралт	11	14	127.3
Эмнэлгийн нас баралт	3	2	150.0
Хоног болоогүй нас баралт	0	0	*
0-1 хүртэлх насны хүүхдийн эндэгдэл	0	2	*
1-5 хүртэлх насны хүүхдийн эндэгдэл	0	0	*
Эмчлэгдсэн өвчтөн	1 289	1 319	102.3
Амбулаторийн үзлэг	25 688	25 368	99.2
Халдварт өвчин	72	50	69.4

Эх үүсвэр: Эрүүл мэндийн газрын мэдээ

IV.1 ЭРҮҮГИЙН БОЛОН ХЭВ ЖУРМЫН НӨХЦӨЛ БАЙДЛЫН МЭДЭЭ, жил бүрийн эхний 3 сарын байдлаар , төрлөөр

Үзүүлэлт	2018 III	2019 III	$\frac{2019 \text{ III}}{2018 \text{ III}} \%$
Бүртгэгдсэн гэмт хэрэг	50	47	94.0
Хүний амьд явах эрхийн эсрэг, Хүний эрүүл мэндийн халдашгүй байдлын эсрэг гэмт хэрэг	25	21	84.0
Өмчлөх эрхийн эсрэг гэмт хэрэг	19	16	84.2
Хүний бэлгийн эрх чөлөө, халдашгүй байдлын эсрэг гэмт хэрэг	3	1	33.3
Олон нийтийн аюулгүй байдал, ашиг сонирхлын эсрэг гэмт хэрэг	0	1	*
Хүүхдийн эсрэг гэмт хэрэг	0	1	*
Хөдөлгөөний аюулгүй байдал тээврийн хэрэгслийн ашиглалтын журмын эсрэг гэмт хэрэг	1	4	400.0
Авилгын гэмт хэрэг	1	1	100.0
Бусад гэмт хэрэг	2	2	100.0
Гэмт хэрэгт холбогдогсод	21	13	61.9
15 хүртэлх насны	-	-	*
16-34 насны	13	10	76.9



Говьсүмбэр аймгийн нийгэм, эдийн засгийн байдал

35 ба түүнээс дээш насны	8	3	37.5
Боловсрол – Дээд	1	1	100.0
Боловсрол - Тусгай дунд	3	0	*
Боловсрол – Бүрэн дунд	10	5	50.0
Боловсрол – Бүрэн бус дунд	4	5	125.0
Боловсрол – Бага	2	1	50.0
Боловсролгүй	1	1	100.0
Гэр бүлийн хүчирхийллийн улмаас үйлдсэн	6	7	116.7
Ажилгүй иргэд үйлдсэн	16	4	25.0
Эмэгтэй хүн оролцсон	5	4	80.0
Хүүхэд оролцсон	3	0	*
Бүлгээр үйлдсэн	2	5	250.0
Согтуугаар үйлдсэн	8	7	87.5
Гэмт хэргийн гаралт, нөхцөл байдал	21	47	223.8
Гудамж талбай, олон нийтийн газар	13	13	100.0
<u>Гэмт хэргийн улмаас нас барсан</u>	2	5	250.0
<u>Гэмт хэргийн улмаас гэмтсэн</u>	21	24	114.3
Учирсан хохирол / сая.төг /	246.0	44.0	16.7
Нөхөн төлүүлсэн хохирол / сая.төг /	23.0	7.0	30.4

Эх үүсвэр: Цагдаагийн хэлтсийн мэдээ

VI.1 ТӨСВИЙН ОРЛОГО, жил бүрийн эхний 3 сарын байдлаар, сая төгрөгөөр

Үзүүлэлт	2018 III	2019 III	$\frac{2019 \text{ III}}{2018 \text{ III}} \%$
Нийт орлого	3 354.6	3 418.2	101.9
Урсгал орлого	1 083.0	985.0	91.0
Татварын орлого	961.5	913.8	95.0
Татварын бус орлого	121.5	71.1	58.5
Тусламжийн орлого	2 271.6	2 433.2	107.1

Эх үүсвэр: Санхүү, төрийн сангийн хэлтсийн мэдээ

VI.2 ТӨСВИЙН ЗАРЛАГА, жил бүрийн эхний 3 сарын байдлаар, сая төгрөгөөр

Үзүүлэлт	2018 III	2019 III	$\frac{2019 \text{ III}}{2018 \text{ III}} \%$
Нийт зарлага	3 205.0	3 420.5	106.7
Урсгал зардал	3 069.8	3 394.5	110.6
Хөрөнгийн зардал	225.2	26.1	11.6

Эх үүсвэр: Санхүү, төрийн сангийн хэлтсийн мэдээ



VI.3 ТӨСВИЙН ӨГЛӨГ, АВЛАГЫН ҮЛДЭГДЭЛ, үзүүлэлтүүдээр, жил бүрийн эхний 3 сарын байдлаар, сая төгрөгөөр

Үзүүлэлт	2018 III	2019 III	$\frac{2019 \text{ III}}{2018 \text{ III}} \%$
Авлага	3.1	33.0	1 064.5
Өглөг	75.4	115.9	153.7
Төсөвт байгууллагын тоо	49	48	98.0
Төсөвт байгууллагын ажиллагсад	783	783	100.0

Эх үүсвэр: Санхүү, төрийн сангийн хэлтсийн мэдээ

VII.1 МАЛ ТӨЛЛӨЛТ, эх малын төрлөөр, жил бүрийн эхний 3 сарын байдлаар

Төрөл	2018 III	2019 III	$\frac{2019 \text{ III}}{2018 \text{ III}} \%$
Бүгд	20 825	30 548	146.7
Ингэ	16	22	137.5
Гүү	107	54	50.5
Үнээ	420	162	38.6
Эм хонь	12 697	18 315	144.2
Эм ямаа	7 585	11 995	158.1

VII.2 ТӨЛЛӨСӨН ХЭЭЛТЭГЧ сумдаар, жил бүрийн эхний 3 сарын байдлаар

Сумд	2018 III	2019 III	$\frac{2019 \text{ III}}{2018 \text{ III}} \%$
Дүн	20 825	30 548	146.7
<u>Баянтал</u>	5 734	6 951	121.2
Сүмбэр	13 833	21 335	154.2
<u>Шивээговь</u>	1 258	2 262	179.8

VII.3 БОЙЖСОН ТӨЛ, төлийн төрлөөр, жил бүрийн эхний 3 сарын байдлаар

Төрөл	2018 III	2019 III	$\frac{2019 \text{ III}}{2018 \text{ III}} \%$
Бүгд	20 206	30 568	151.3
Ботго	15	22	146.7
Унага	102	54	52.9
Тугал	403	161	40.0
Хурга	12 246	18 321	149.6
Ишиг	7 440	12 010	161.4



VII.4 БОЙЖСОН ТӨЛ, сумдаар, жил бүрийн эхний 3 сарын байдлаар

Сумд	2018 III	2019 III	$\frac{2019 \text{ III}}{2018 \text{ III}}\%$
Дүн	20 206	30 568	151.3
<u>Баянтал</u>	5 641	6 937	123.0
Сүмбэр	13 329	21 380	160.4
<u>Шивээговь</u>	1 238	2 251	181.8

VII.5 ЗҮЙ БУСААР ХОРОГДСОН ТОМ МАЛ, малын төрлөөр, жил бүрийн эхний 3 сарын байдлаар

Төрөл	2018 III	2019 III	$\frac{2019 \text{ III}}{2018 \text{ III}}\%$
Бүгд	21 646	145	0.7
Тэмээ	4	0	*
Адуу	732	4	0.5
Үхэр	1 199	4	0.3
Хонь	7 104	59	0.8
Ямаа	12 607	78	0.6

VII.6 ЗҮЙ БУСААР ХОРОГДСОН ТОМ МАЛ, сумдаар, жил бүрийн эхний 3 сарын байдлаар

Сумд	2018 III	2019 III	$\frac{2019 \text{ III}}{2018 \text{ III}}\%$
Дүн	21 646	145	0.7
<u>Баянтал</u>	721	6	0.8
Сүмбэр	20 601	101	0.5
<u>Шивээговь</u>	324	38	11.7

VII.7 ХОРОГДСОН ХЭЭЛТЭГЧ МАЛ, малын төрлөөр, жил бүрийн эхний 3 сарын байдлаар

Төрөл	2018 III	2019 III	$\frac{2019 \text{ III}}{2018 \text{ III}}\%$
Бүгд	2 957	36	0.7
Тэмээ	1	0	*
Адуу	152	0	*
Үхэр	207	0	*
Хонь	1 086	15	1.4
Ямаа	1 511	21	1.4



VII.8 ХОРОГДСОН ХЭЭЛТЭГЧ МАЛ, сумдаар, жил бүрийн эхний 3 сарын байдлаар

Сумд	2018 III	2019 III	$\frac{2019 \text{ III}}{2018 \text{ III}}\%$
Дүн	2 957	36	0.7
<u>Баянтал</u>	165	6	3.6
Сүмбэр	2 697	23	0.9
<u>Шивээговь</u>	95	7	7.4

VIII.1 Аж үйлдвэрийн бүтээгдэхүүн үйлдвэрлэлт жил бүрийн эхний 3 сарын байдлаар , сая төгрөгөөр

Үзүүлэлт	2018 III	2019 III	$\frac{2019 \text{ III}}{2018 \text{ III}}\%$
Нийт	13 661.4	15 621.5	114.3
Уул уурхай, олборлох	12 725.7	13 800.5	108.4
Боловсруулах	30.4	164.9	524.4
Цахилгаан, дулаан эрчим хүч	905.4	1 656.1	182.9

VIII.2 Аж үйлдвэрийн бүтээгдэхүүний борлуулалт, жил бүрийн эхний 3 сарын байдлаар , сая төгрөгөөр

Үзүүлэлт	2018 III	2019 III	$\frac{2019 \text{ III}}{2018 \text{ III}}\%$
Нийт	14 822.5	17 436.2	117.6
Уул уурхай, олборлох	13 871.2	16 472.4	118.8
Боловсруулах	37.3	27.2	72.9
Цахилгаан, дулаан эрчим хүч	914.1	936.6	102.5

VIII.3 Уул уурхайн салбарын бүтээгдэхүүний үзүүлэлтүүд, Шивээ-Овоо ХК жил бүрийн эхний 3 сарын байдлаар

Үзүүлэлт	2018 III	2019 III	$\frac{2019 \text{ III}}{2018 \text{ III}}\%$
Нүүрс борлуулалт /үнийн дүнгээр, сая.төг/	13 871.2	16 472.4	118.8
Нүүрс олборлолт /үнийн дүнгээр, сая.төг/	12 725.7	13 800.5	108.4
Нүүрс гаргалт /биет хэмжээ, <u>мян.тн/</u>	554.0	610.8	110.3
Ажиллагсад	543	545	100.4



Е-мэйл хаяг:

Вэб хаяг:

Мэдээллийн сангийн хаяг:

Утас:

govisumber@nso.mn

govisumber.nso.mn

www.1212.mn

70543222, 70543017