



ГОВЬСҮМБЭР АЙМГИЙН
СТАТИСТИКИЙН ХЭЛТЭС

ГОВЬСҮМБЭР АЙМГИЙН НИЙГЭМ, ЭДИЙН ЗАСГИЙН БАЙДАЛ

MONTHLY BULLETIN OF STATISTICS

2019/01



www.nso.mn govisumber.nso.mn www.1212.mn



ГАРЧИГ

- I. Нийгмийн байдал.....
- II. Нийгмийн даатгал, халамж.....
- III. Эрүүл мэнд
- IV. Гэмт хэрэг
- V. Үнэ.....
- VI. Төсөв.....
- VII. Хөдөө аж ахуй
- VIII. Аж үйлдвэр
- IX. Цаг уур.....
- Хавсралт.....



Говьсүмбэр аймгийн нийгэм, эдийн засгийн байдал



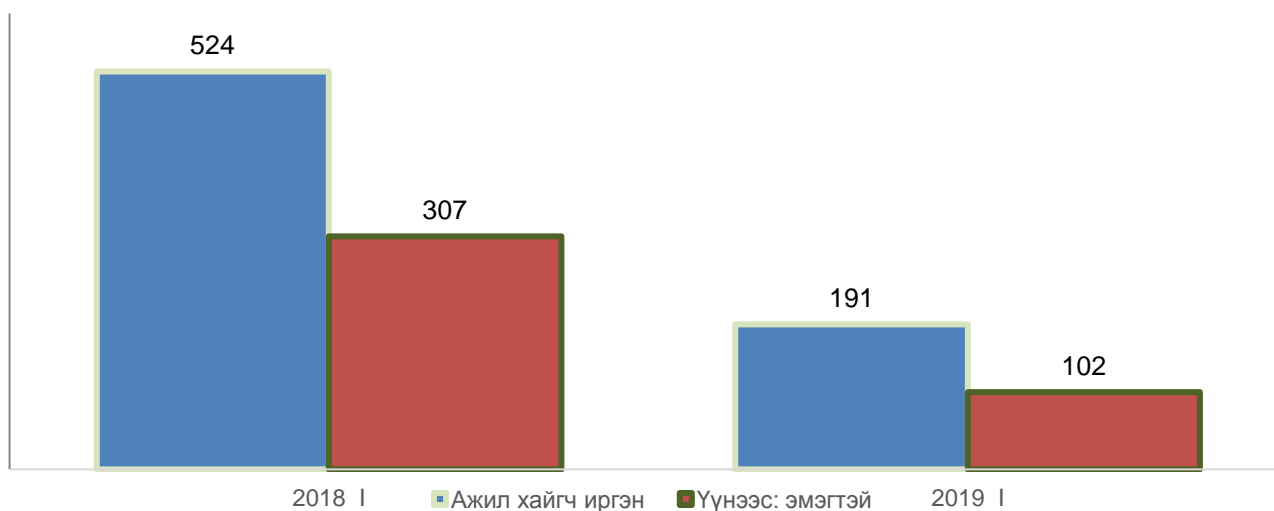
I. Нийгмийн байдал

I.1 Ажил хайгч иргэд

Тайлант сарын эцэст Хөдөлмөр, халамж, үйлчилгээний газарт бүртгүүлсэн ажил хайгч иргэд 191, үүнээс ажил хайгч ажилгүй иргэдийн тоо 137 байгаагийн 70 нь эмэгтэйчүүд байна. Ажил хайгч ажилгүй иргэд өмнөх оны мөн үеэс 355 буюу 2.8 дахин буурсн үзүүлэлттэй байна.

Нэгдүгээр сард Хөдөлмөр, халамж, үйлчилгээний газарт 3 ажлын байрны захиалга иржээ. Тайлант сард ажилд зуучлагдсан иргэд байхгүй байна.

Зураг I.1. Хөдөлмөр халамж, үйлчилгээний газарт бүртгүүлсэн ажил хайгч иргэн, жил бүрийн тайлант сарын эцэст



Ажил хайгч ажилгүй иргэдийг насны бүлгээр нь авч үзвэл 15-24 насны 32, 25-34 насны 46, 35-44 насны 28, 45-54 насны 21, 55 түүнээс дээш насны 10 иргэн байна.

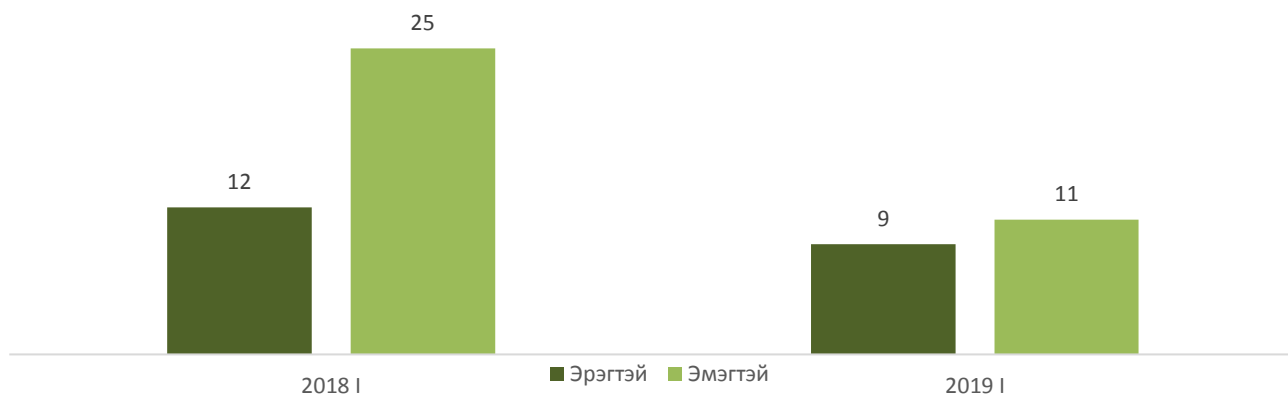
I.2 Ердийн хөдөлгөөн

Улсын бүртгэлийн хэлтсийн мэдээгээр 2019 оны 1 дүгээр сарын байдлаар 20 эх амаржиж, 20 хүүхэд мэндэлсэн нь өмнөх оны мөн үеэс амаржсан эх болон төрсөн хүүхэд 17 буюу 45.9 хувиар буурсан байна.

Нас баралт 5, бүртгүүлсэн гэр бүл 3, цуцалсан гэр бүл 1 байгаа нь өмнөх оны мөн үеэс нас баралт 6 буюу 54.5 хувиар, цуцалсан гэр бүл 1 буюу 50.0 хувиар буурч, бүртгүүлсэн гэр бүл 1 буюу 33.3 хувиар өссөн үзүүлэлттэй байна. Тайлант хугацаанд үрчлэгдсэн хүүхэд 1 байна. Мөн 9 хүн шилжин ирсэн нь өмнөх оны мөн үеэс 65 хүнээр буюу 87.8 хувиар буурчээ.



Зураг I.2. Төрсөн хүүхдийн тоо, жил бүрийн 1 дүгээр сарын байдлаар



II. Нийгмийн даатгал, халамж

II.1 Нийгмийн даатгал

2019 оны 1 дүгээр сарын байдлаар нийгмийн даатгалын сангийн орлого 410.1 сая төгрөг, зарлага 854.9 сая төгрөг болсон байна.

Нийгмийн даатгалын сангийн орлогын төлөвлөгөөний биелэлт 78.9 хувьтай, зарлагын гүйцэтгэл 94.4 хувьтай байна.

II.2 Нийгмийн халамж

Нийгмийн халамжийн сангаас 2019 оны 1 дүгээр сарын байдлаар 3606 хүнд 327.1 сая төгрөгийн нийгмийн халамжийн үйлчилгээ үзүүлсэн нь өмнөх оны мөн үеэс нийгмийн халамж хүртэгсэд 2053 хүн буюу 2.3 дахин, олгосон тэтгэвэр, тэтгэмж, хөнгөлөлт, тусламж 198.7 сая төгрөг буюу 2.5 дахин өссөн үзүүлэлттэй байна.

✓ Нийгмийн халамжийн тэтгэвэр, тэтгэмжид 2019 оны 1 дүгээр сарын байдлаар 1680 хүн хамруулж 114.6 сая төгрөг олгосон нь өмнөх оны мөн үеэс 755 хүн буюу 1.8 дахин, олгосон тэтгэвэр, тэтгэмжийн хэмжээ 46.9 сая төгрөг буюу 2.4 дахин өссөн үзүүлэлттэй байна.

✓ Нийгмийн халамжийн үйлчилгээ хөнгөлөлт, тусламжид 2019 оны 1 дүгээр сарын байдлаар 1926 хүн хамруулж 212.4 сая төгрөг олгосон нь өмнөх оны мөн үеэс 1298 хүн буюу 3.1 дахин, олгосон халамж үйлчилгээ, хөнгөлөлт, тусламж 151.6 сая төгрөг буюу 3.5 дахин нэмэгдсэн үзүүлэлттэй байна.

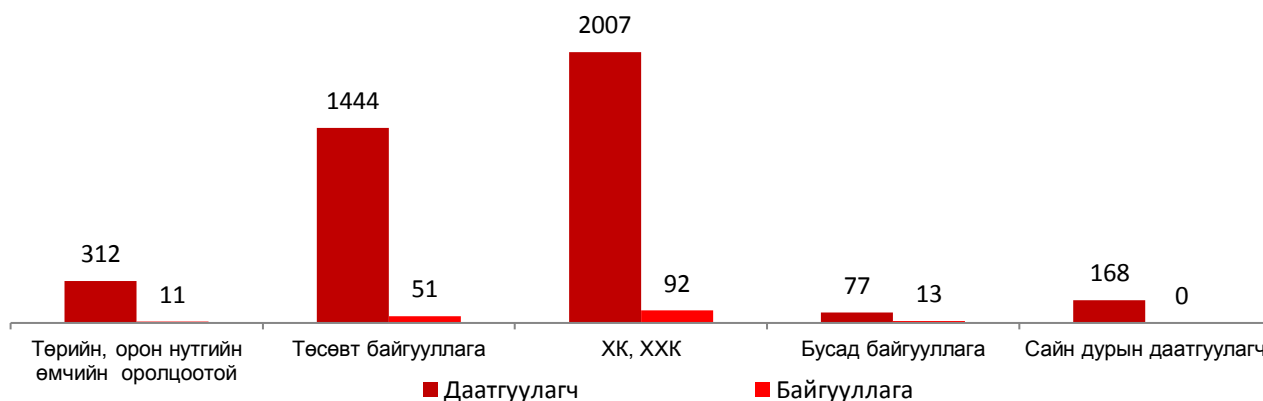
II.3 Дундаж цалин

Аймгийн нийгмийн даатгалын хэлтсийн 2019 оны 1 дүгээр сарын мэдээгээр 167 байгууллагын 4008 даатгуулагч иргэн, үүнээс 168 нь сайн дурын даатгуулагч байна. Ажиллагсдын дундаж цалинг аж ахуйн нэгж байгууллагын хариуцлагын хэлбэрээр авч үзвэл төрийн болон орон нутгийн өмчийн оролцоотой 11 аж ахуйн нэгж, байгууллагын 312 даатгуулагчийн дундаж цалин 1048.0 мянган төгрөг, төсөвт 51 байгууллагын 1444 даатгуулагчийн дундаж цалин 884.3 мянган төгрөг, 2 Хувьцаат Компаний 570 даатгуулагчийн



дундаж цалин 1633.0 мянган төгрөг, 90 ХХКомпаний 1437 даатгуулагчийн дундаж цалин 1472.3 мянган төгрөг, бусад 13 аж ахуйн нэгж байгууллагын 77 даатгуулагчийн дундаж цалин 741.8 мянган төгрөг боллоо. Томоохон аж ахуйн нэгж байгууллагуудын 13 дах сарын цалин бодогдсонтой холбогдуулан сарын дундаж цалин өндөр гарсан болно.

Зураг II.1.Нийгмийн даатгалын даатгуулагчийн тоо, 2019 оны 1 дүгээр сарын байдлаар



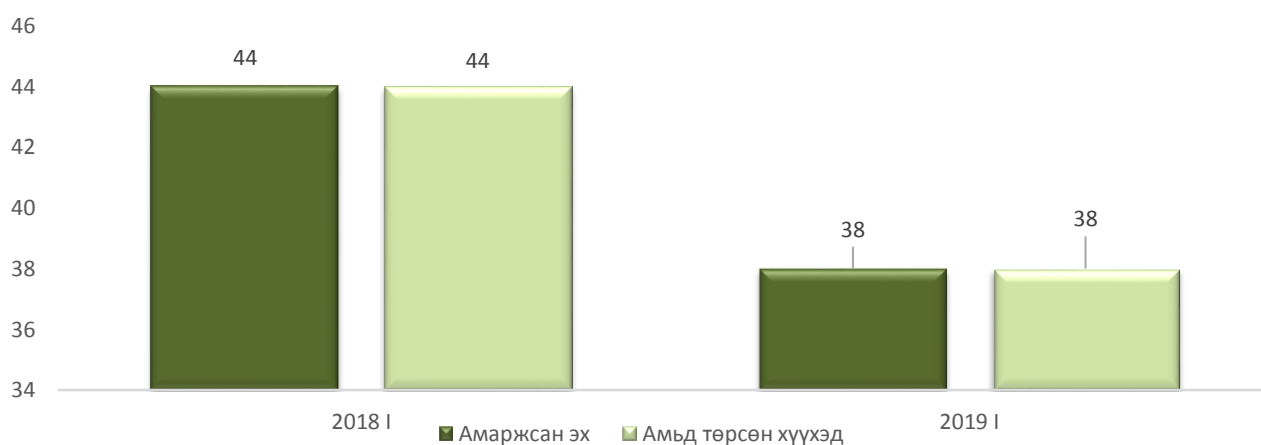
III.Эрүүл мэнд



Эрүүл мэндийн газраас эрхлэн гаргадаг мэдээгээр 2019 оны 1 дүгээр сарын байдлаар 38 эх амаржиж, 2018 оны мөн үетэй харьцуулахад 6 буюу 27.3 хувиар буурсан байна. Амьд төрсөн хүүхэд 44 үүнээс 22 нь хүү, 16 нь охин байна. Өмнөх оны мөн үеэс амьд төрсөн хүүхэд 6 буюу 27.3 хувиар буурсан байна.

0-1 хүртэлх насны хүүхдийн эндэгдэл 2, 1-5 хүртэл насны хүүхдийн эндэгдэл болон эхийн эндэгдэл гараагүй.

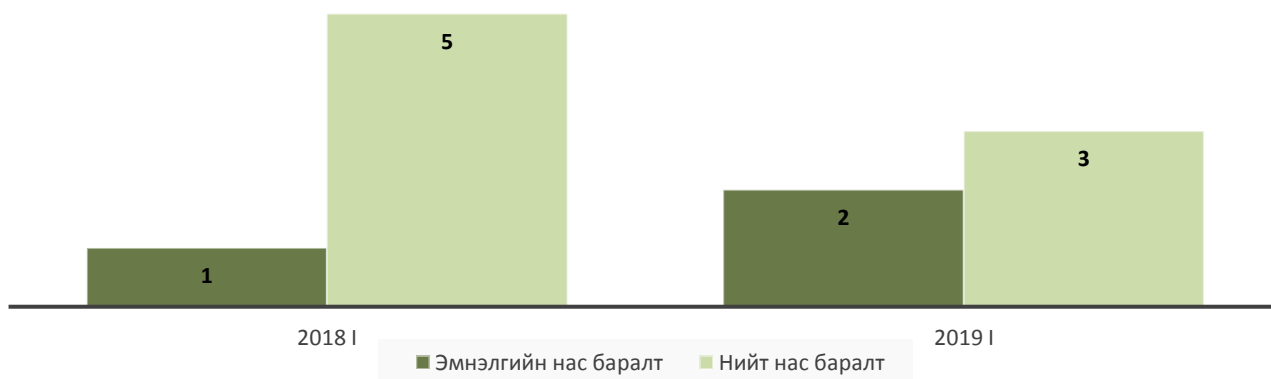
Зураг III.1. Амаржсан эх, амьд төрсөн хүүхэд, жил бүрийн 1 дүгээр сарын байдлаар



Халдварт өвчин 1 дүгээр сарын байдлаар 8 буюу 10000 хүн амд 4.5 хүн байгаа нь өмнөх оны мөн үеэс 124 тохиолдлоор буурчээ.




Зураг III.2.Нас баралт, жил бүрийн 1 дүгээр сарын байдлаар



Он гарсаар давхардсан тоогоор 10.0 мянган хүнд амбулаторийн үзлэг хийсэн нь өмнөх оны мөн үеэс 0.4 мянган хүнээр буюу 3.8 хувиар буурч, 0.5 мянган өвчтөн эмчлэгдсэн нь өмнөх оны мөн үеэс 48 хүнээр буюу 10.0 хувиар нэмэгдсэн байна.

2019 оны 1 дүгээр сарын байдлаар түргэн тусламжийн дуудлага 790 гарсан нь өмнөх оны мөн үеэс 60 буюу 8.2 хувиар нэмэгдсэн үзүүлэлт гарлаа.

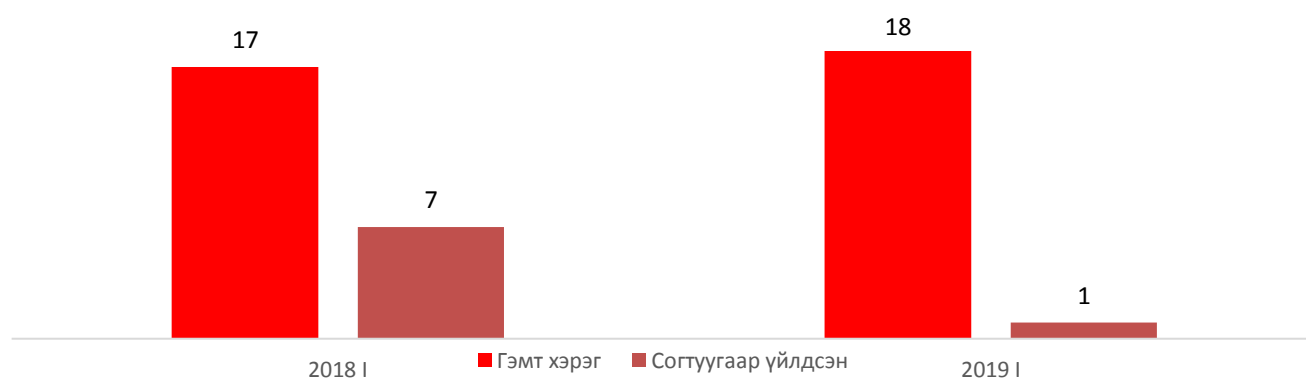
Зураг III.3.Амьгүй төрсөн хүүхэд болон нялхсын эндэгдэл, жил бүрийн 1 дүгээр сарын байдлаар



IV. Гэмт хэрэг

Аймгийн Цагдаагийн хэлтсийн мэдээгээр 2019 оны 1 дүгээр сарын байдлаар 18 гэмт хэрэг бүртгэгдсэн нь өмнөх оны мөн үеэс 1 буюу 5.9 хувиар өссөн үзүүлэлттэй байна.

Зураг IV.1.Бүртгэгдсэн гэмт хэргийн тоо, жил бүрийн 1 дүгээр сарын байдлаар

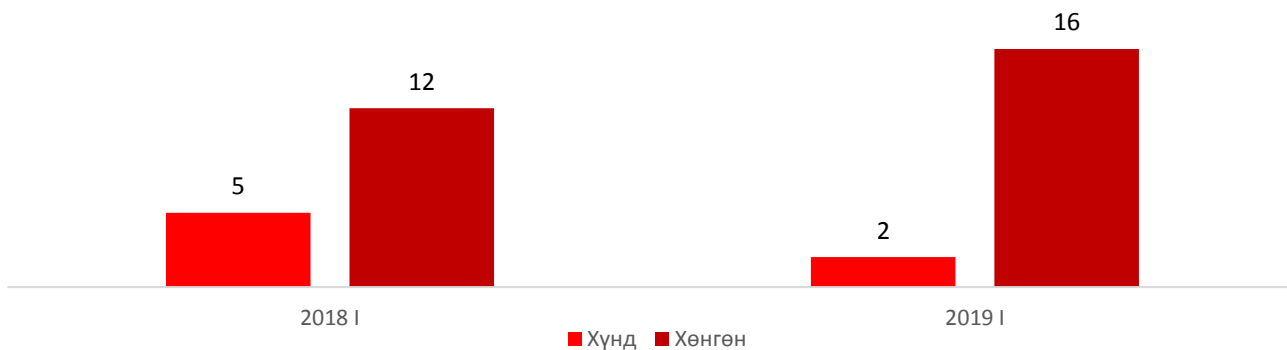




Илрээгүй гэмт хэрэг 18 байгаа нь өмнөх оны мөн үеэс 2 дахин өссөн. Гэмт хэрэг илрүүлэлт тайлант сард гараагүй болно.

Гэмт хэргийн улмаас 10 хүн гэмтсэн нь өмнөх оны мөн үетэй ижил түвшинд байна.

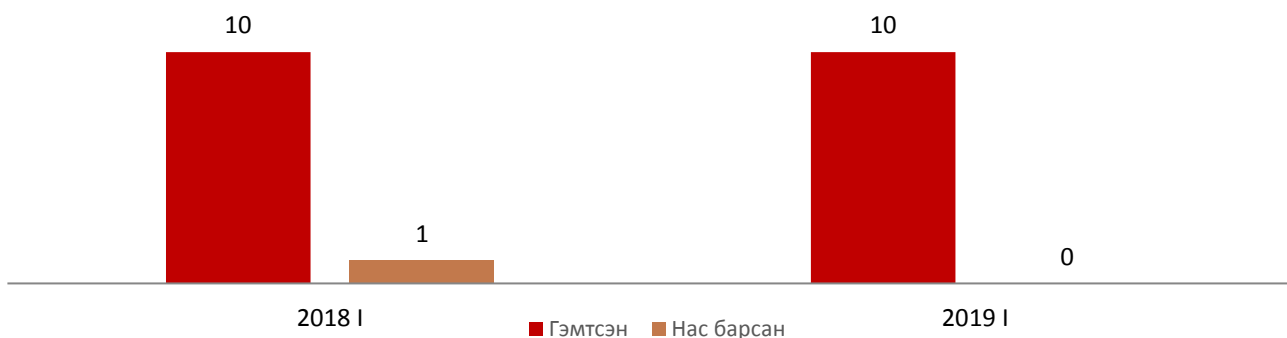
Зураг IV.2. Гэмт хэргийн ангилал, жил бүрийн 1 дүгээр сарын байдлаар



Гэмт хэргийн улмаас учирсан хохирол 2019 оны 1 дүгээр сарын байдлаар 15.0 сая төгрөг, нөхөн төлүүлсэн хохирлын хэмжээ 0.5 сая төгрөг болж, өмнөх оны мөн үеэс учирсан хохирлын хэмжээ 8.0 сая төгрөгөөр буюу 34.8 хувиар, нөхөн төлүүлсэн хохирлын хэмжээ 10.5 сая төгрөг буюу 95.4 хувиар буурсан байна.

2019 оны 1 дүгээр сарын байдлаар давхардсан тоогоор 61 хүн эрүүлжүүлэгдсэн нь өмнөх оны мөн үеэс 22 хүнээр буюу 56.4 хувиар өссөн байна.

Зураг IV.3. Гэмт хэргийн улмаас гэмтсэн, нас барсан хүний тоо жил бүрийн 1 дүгээр сарын байдлаар



V. Хэрэглээний үнийн индекс

Хэрэглээний үнийн индекс гэдэг нь хэрэглэгчдийн худалдаж авсан бараа, үйлчилгээний нэр төрлөөр өөрчлөлтгүй тогтвортой байхад үнэ дунджаар хэрхэн өөрчлөгдөж буйг хэмждэг үзүүлэлт юм.

Хэрэглээний бараа, үйлчилгээний үнэ аймгийн хэмжээнд 2019 оны 1 дүгээр сард өмнөх оны мөн үеэс 5.7 хувиар, 2018 оны жилийн эцсээс 0.2 хувиар өссөн байна.

Хүснэгт V.1. Хэрэглээний үнийн индекс, 2019 оны 1 дүгээр сард, бүлгийн дүнгээр



Бараа үйлчилгээний бүлэг	$\frac{2019.I}{2018.I}$	$\frac{2019.I}{2018.XII}$
Ерөнхий индекс	105.7	100.2
Хүнсний бараа, ундаа, ус	110.0	102.9
Согтууруулах ундаа, тамхи	107.9	100.5
Хувцас, бөс бараа, гутал	100.9	100.0
Орон сууц, ус, цахилгаан, түлш	103.8	100.1
Гэр ахуйн тавилга, гэр ахуйн бараа	107.9	100.2
Эм, тариа, эмнэлгийн үйлчилгээ	100.8	100.2
Тээвэр	106.5	96.0
Холбооны хэрэгсэл, шуудангийн үйлчилгээ	100.1	100.0
Амралт, чөлөөт цаг, соёлын бараа, үйлчилгээ	120.0	100.0
Боловсролын үйлчилгээ	100.0	100.0
Зочид буудал, нийтийн хоол, дотуур байр	110.0	100.0
Бусад бараа, үйлчилгээ	106.9	100.2

Эх үүсвэр: Үндэсний статистикийн хорооны сарын мэдээ



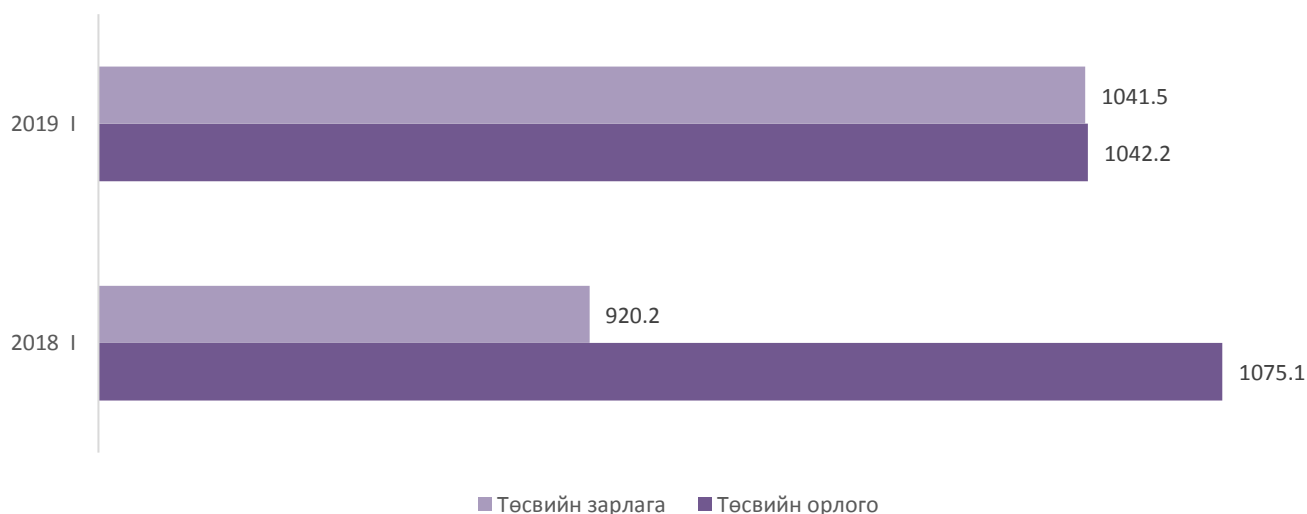
VI. Төсөв санхүү, банк

2019 оны 1 дүгээр сарын байдлаар орон нутгийн төсвийн орлогын төлөвлөгөө 1102.5 сая төгрөг, гүйцэтгэлээр 1042.2 сая төгрөг болж 94.5 хувийн биелэлттэй байна.

Аймгийн төсвийн нийт зарлагын төлөвлөгөө 2267.4 сая төгрөг, гүйцэтгэлээр 1041.5 сая төгрөг болж 45.9 хувийн гүйцэтгэлтэй байна.

2019 оны 1 дүгээр сарын байдлаар авлагын үлдэгдэл 26.6 сая төгрөг, өглөгийн үлдэгдэл 60.1 сая төгрөг байна.

Зураг VI.1. Орон нутгийн төсвийн орлого, зарлага, жил бүрийн 1 дүгээр сарын байдлаар, сая төгрөгөөр

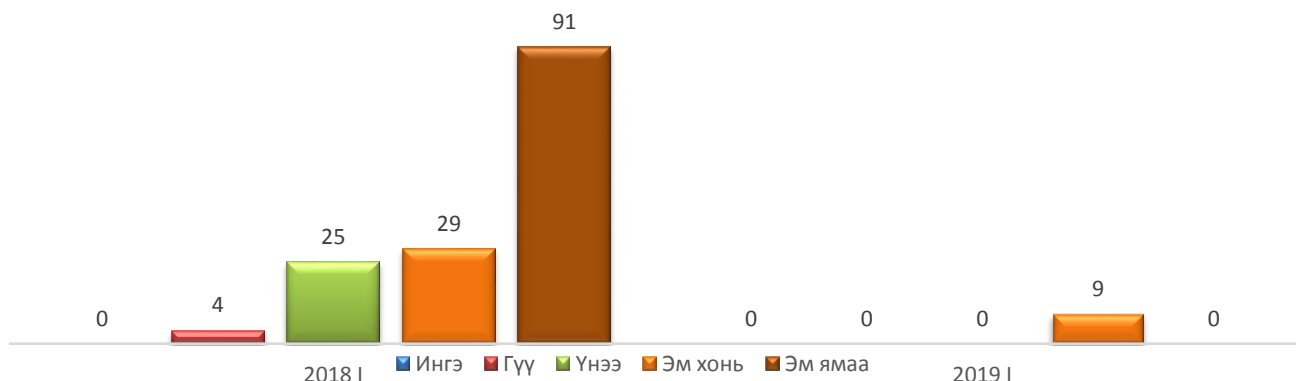




VII. Мал аж ахуй

Аймгийн хэмжээнд төллөх насны 203579 хээлтэгч малаас 1 сард төллөлт бүртгэгдээгүй нь өмнөх оны мөн үетэй ижил түвшинд байна. 2019 оны 1 дүгээр сарын байдлаар 9 толгой том мал зүй бусаар хорогдсон байна. Өмнөх оны мөн үетэй харьцуулбал том малын хорогдол 256.3 дахин буурсан болно. Том малын зүй бус хорогдлын 22.2 хувь нь хээлтэгч мал байна.

Зураг VII.1.Хорогдсон хээлтэгч, жил бүрийн 1 дүгээр сарын байдлаар, толгойгоор



VIII. Аж үйлдвэр

Аж үйлдвэрийн салбарын бүтээгдэхүүн үйлдвэрлэл 2019 оны 1 дүгээр сарын байдлаар 5961.3 сая төгрөг болж, өмнөх оны мөн үеэс 792.5 сая төгрөг буюу 15.3 хувиар, оны үнээр 6694.1 сая төгрөгийн борлуулалт хийгдсэн нь өмнөх оны мөн үеэс 924.1 сая төгрөг буюу 16.0 хувиар өслөө.

Шивээ-Овоо ХК нь нийт бүтээгдэхүүний 90.6 хувь буюу 5398.0 сая төгрөгийн бүтээгдэхүүн үйлдвэрлэж, нийт борлуулалтын 95.2 хувь буюу 6371.2 сая төгрөгийн бүтээгдэхүүн борлуулсан байна.

Зураг VIII.1.Аж үйлдвэрийн бүтээгдэхүүн үйлдвэрлэл, салбараар, жил бүрийн 1 дүгээр сарын байдлаар , сая төгрөгөөр





IX. Цаг агаарын мэдээ 1 дүгээр сард:

/Говьсүмбэр аймгийн ус цаг уур, орчны шинжилгээний төвийн мэдээгээр/

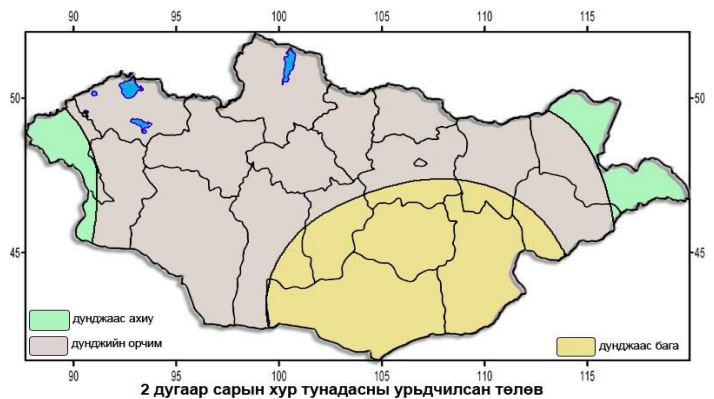
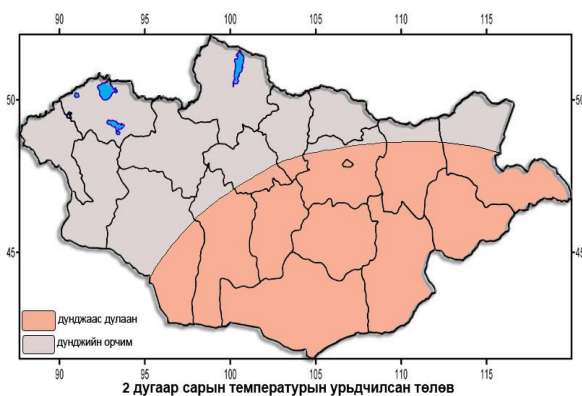
Хур тундас: 2, 3, 6-ны өдрүүдэд цас орж, нийт 0.3 мм тунадастай.

Салхи: Энэ сард ихэнх хугацаанд салхи 4-9 м/сек, 3, 28-29-ны өдрүүдэд 10-12 м/сек хүрч ширүүссэн.

Агаарын температур: Агаарын температур нэгдүгээр арав хоногийн эхээр болон гуравдугаар арав хоногийн сүүлээр шөнөдөө 24-29 градус хүйтэн, өдөртөө 13-18 градус дулаан, хоёрдугаар арав хоногт болон гуравдугаар арав хоногийн эхээр шөнөдөө 18-23 градус хүйтэн, өдөртөө 2-7 градус хүйтэн байсан байна.

ХОЁРДУГААР САРЫН ЦАГ АГААРЫН УРЬДЧИЛСАН ТӨЛӨВ

Энэ сарын агаарын дундаж температур нь Говьсүмбэр аймгийн нутгаар 8-13 градус хүйтэн буюу бүх нутгаар дунджаас дулаан байх төлөвтэй. Энэ сарын агаарын дундаж температур нь 15-20 градус хүйтэн буюу Говьсүмбэрийн нутгаар уур амьсгалын дунджаас 1.0-1.5 градусаар дулаан байх төлөвтэй. Нэг ба хоёрдугаар арав хоногийн эхний хагаст шөнөдөө 22-27 градус, өдөртөө 12-17 градус хүйтэн байна. Харин нэгдүгээр арав хоногийн сүүлч, хоёрдугаар арав хоногийн дунд үеэр хүйтний эрч суларна. Мөн гуравдугаар арав хоногийн дунд үеэс хүйтний эрч харьцангуй суларч шөнөдөө 16-21 градус, өдөртөө 1-6 градус хүйтэн байна. Бусад хугацаанд шөнөдөө 15-20 градус, өдөртөө 3-8 градус хүйтэн байна. Энэ сард бүх нутгаар уур амьсгалын дунджаас бага хур тунадас орох төлөвтэй. Хоёрдугаар арав хоногийн эхэн, гуравдугаар арав хоногийн эхэн ба дунд үеэр зарим газраар бага зэргийн цас орж, зөөлөн цасан болон шороон шуурга шуурах төлөвтэй. Салхи нэгдүгээр арав хоногийн эхэн болон сүүлчээр, хоёр болон гуравдугаар арав хоногийн ихэнх хугацаанд зарим газраар 12-14 м/с хүртэл ширүүсэх төлөвтэй.





ҮНДСЭН ҮЗҮҮЛЭЛТҮҮД, жил бүрийн 1 дүгээр сарын байдлаар

Үзүүлэлт	Хэмжих нэгж	2018 I	2019 I	$\frac{2019 I}{2018 I} \%$
Нийгмийн статистик				
Амьд төрсөн хүүхэд	хүүхэд	44	38	86.4
Ажил хайгч ажилгүй иргэд, сарын эцэст	хүн	275	137	49.8
Халдварт өвчнөөр өвчлөгсөд	хүн	20	8	40.0
Бүртгэгдсэн гэмт хэрэг	хүн	17	18	105.9
Эдийн засгийн статистик				
Орон нутгийн төсвийн орлого	сая.төг	1075.3	1042.2	96.9
Орон нутгийн төсвийн зарлага	сая.төг	920.2	1041.5	113.2
Авлага	сая.төг	17.3	26.6	153.8
Өглөг	сая.төг	33.9	60.1	177.3
Аж үйлдвэрийн бүтээгдэхүүн үйлдвэрлэлт	сая.төг	5168.9	5961.3	115.3
Аж үйлдвэрийн бүтээгдэхүүн борлуулалт	сая.төг	5770.0	6694.1	116.0
Төллөсөн хээлтэгч	толгой	0	0	*
Гарсан төл	толгой	0	0	*
Хорогдсон төл	толгой	0	0	*
Бойжсон төл	толгой	0	0	*
Том малын зүй бусын хорогдол	толгой	2307	9	0.4



I.1 АЖЛЫН БАЙРНЫ ҮЗҮҮЛЭЛТҮҮД, жил бүрийн 1 дүгээр сарын байдлаар

Үзүүлэлтүүд	2018 I	2019 I	$\frac{2019 I}{2018 I} \%$
Ажил хайгч иргэд, сарын эцэст	524	191	36.5
Үүнээс: эмэгтэй	307	102	45.1
Ажил хайгч ажилгүй иргэд, сарын эцэст	275	137	49.8
Үүнээс: эмэгтэй	154	70	45.5
Ажлын байрны захиалга	14	3	21.4
Ажилд зуучлагдсан иргэд	0	0	*
Үүнээс: эмэгтэй	0	0	*

Эх үүсвэр: Хөдөлмөр, халамжийн үйлчилгээний газрын мэдээ

I.2 ЕРДИЙН ХӨДӨЛГӨӨНИЙ ҮЗҮҮЛЭЛТҮҮД, жил бүрийн 1 дүгээр сарын байдлаар

Үзүүлэлтүүд	2018 I	2019 I	$\frac{2019 I}{2018 I} \%$
Амаржсан эх	37	20	54.1
Төрсөн хүүхэд	37	20	54.1
Үрчлэгдсэн хүүхэд	0	1	*
Бүртгүүлсэн гэр бүл	4	3	75.0
Цуцалсан гэр бүл	2	1	50.0
Нас баралт	11	5	45.5
Шилжин ирсэн	74	9	12.2

Эх үүсвэр: Улсын бүртгэлийн хэлтсийн мэдээ

II.1 НИЙГМИЙН ДААТГАЛЫН САНГИЙН ОРЛОГО, ЗАРЛАГА, жил бүрийн 1 дүгээр сарын байдлаар

Сангийн төрөл	2018 I	2019 I	$\frac{2019 I}{2018 I} \%$
НД-ын сангийн орлого, сая.төг	345.6	410.1	118.7
НД-ын сангийн зарлага, сая.төг	920.6	854.9	92.9

Эх үүсвэр: Нийгмийн даатгалын хэлтсийн мэдээ



II.2 НИЙГМИЙН ХАЛАМЖИЙН ҮЙЛЧИЛГЭЭНД ХАМРАГДСАН ХҮН, ОЛГОСОН ТЭТГЭВЭР, ТЭТГЭМЖ, жил бүрийн 1 дүгээр сарын байдлаар, сая төгрөгөөр

Үзүүлэлт	2018 I		2019 I		$\frac{2019 I}{2018 I} \%$	
	Хүн	Мөнгөн дүн	Хүн	Мөнгөн дүн	Хүн	Мөнгөн дүн
Нийгмийн халамжийн сангийн дүн	1 553	128.4	3 606	327.1	232.2	254.8
Нийгмийн халамжийн тэтгэвэр, тэтгэмж	925	67.7	1 680	114.6	181.6	169.3
Халамжийн тэтгэвэр	190	27.8	216	53.4	113.7	192.1
Нөхцөлт мөнгөн тэтгэмж	735	39.9	1 464	61.3	199.2	153.6
Нийгмийн халамжийн үйлчилгээ болон хөнгөлөлт тусламж	628	60.8	1 926	212.4	306.7	349.3
Ахмад настнуудад үзүүлсэн хөнгөлөлт, тусламж	3	0.3	51	1.0	1 700.0	333.3
Насны хишиг	405	35.3	598	51.6	147.7	146.2
Хөгжлийн бэрхшээлтэй иргэдэд үзүүлсэн хөнгөлөлт, тусламж	31	1.0	46	1.6	148.4	160.0
Нийгмийн халамжийн үйлчилгээ	0	0	0	0	*	*
Нийгмийн халамжийн хөнгөлөлт, нөхцөлт тусламж мөнгөн тусламж	184	14.1	140	11.8	76.1	83.7
Алдар цолтой ахмадуудад үзүүлсэн хөнгөлөлт, тусламж	5	10.0	6	1.2	120.0	12.0
Алдарт эхийн одонтой эхчүүдэд үзүүлэх мөнгөн тусламж	0	0	1 085	145.2	*	*

Эх үүсвэр: Хөдөлмөр, халамжийн үйлчилгээний газрын мэдээ



III.1 ЭРҮҮЛ МЭНДИЙН ҮЗҮҮЛЭЛТҮҮД, жил бүрийн 1 дүгээр сарын байдлаар

Үзүүлэлт	2018 I	2019 I	$\frac{2019 I}{2018 I} \%$
Төрсөн эх	44	38	86.4
Амьд төрсөн хүүхэд	44	38	86.4
Эрэгтэй	12	22	183.3
Эмэгтэй	32	16	50.0
Амьгүй төрсөн хүүхэд	0	0	*
Нийт нас баралт	5	3	60.0
Эмнэлгийн нас баралт	1	2	200.0
Хоног болоогүй нас баралт	0	0	*
0-1 хүртэлх насны хүүхдийн эндэгдэл	0	2	*
1-5 хүртэлх насны хүүхдийн эндэгдэл	0	0	*
Эмчлэгдсэн өвчтөн	482	530	110.0
Амбулаторийн үзлэг	10 410	10 000	96.1
Халдварт өвчин	20	8	40.0

Эх үүсвэр: Эрүүл мэндийн газрын мэдээ

IV.1 ЭРҮҮГИЙН БОЛОН ХЭВ ЖУРМЫН НӨХЦӨЛ БАЙДЛЫН МЭДЭЭ , жил бүрийн 1 дүгээр сарын байдлаар , төрлөөр

Үзүүлэлт	2018 I	2019 I	$\frac{2019 I}{2018 I} \%$
Бүртгэгдсэн гэмт хэрэг	17	18	105.9
Хүний амьд явах эрхийн эсрэг, Хүний эрүүл мэндийн халдашгүй байдлын эсрэг гэмт хэрэг	11	8	72.7
Өмчлөх эрхийн эсрэг гэмт хэрэг	2	7	350.0
Хүний бэлгийн эрх чөлөө, халдашгүй байдлын эсрэг гэмт хэрэг	2	2	100.0
Олон нийтийн аюулгүй байдал, ашиг сонирхлын эсрэг гэмт хэрэг	0	0	*
Хүүхдийн эсрэг гэмт хэрэг	0	2	*
Хөдөлгөөний аюулгүй байдал тээврийн хэрэгслийн ашиглалтын журмын эсрэг гэмт хэрэг	2	0	*



Говьсүмбэр аймгийн нийгэм, эдийн засгийн байдал

Авилгын гэмт хэрэг	0	1	*
Бусад гэмт хэрэг	0	0	*
Гэмт хэрэгт <u>холбогдог</u>сод	12	3	25.0
15 хүртэлх насны	0	0	*
16-34 насны	9	3	25.0
35 ба түүнээс дээш насны	3	0	*
Боловсрол – Дээд	0	0	*
Боловсрол - Тусгай дунд	1	0	*
Боловсрол – Бүрэн дунд	7	2	28.6
Боловсрол – Бүрэн бус дунд	2	0	*
Боловсрол – Бага	1	1	100.0
Боловсролгүй	1	0	*
Гэр бүлийн хүчирхийллийн улмаас үйлдсэн	2	2	100.0
Ажилгүй иргэд үйлдсэн	10	1	10.0
Эмэгтэй хүн оролцсон	2	0	*
Хүүхэд оролцсон	0	0	*
Бүлгээр үйлдсэн	1	1	100.0
Согтуугаар үйлдсэн	7	1	14.3
Гэмт хэргийн гаралт, нөхцөл байдал	17	18	105.9
Гудамж талбай, олон нийтийн газар	4	7	175.0
<u>Гэмт хэргийн улмаас нас барсан</u>	1	0	*
<u>Гэмт хэргийн улмаас гэмтсэн</u>	10	10	100.0
Учирсан хохирол / сая.төг /	23.0	15.0	65.2
Нөхөн төлүүлсэн хохирол / сая.төг /	11.0	0.5	4.5

Эх үүсвэр: Цагдаагийн хэлтсийн мэдээ

VI.1 ТӨСВИЙН ОРЛОГО, үзүүлэлтүүдээр, жил бүрийн 1 дүгээр сарын байдлаар , сая төгрөгөөр

Үзүүлэлт	2018 I	2019 I	$\frac{2019 I}{2018 I} \%$
Нийт орлого	1 075.3	1 042.2	96.9
Урсгал орлого	317.1	247.7	78.1
Татварын орлого	298.8	203.3	68.0
Татварын бус орлого	28.3	44.5	157.2
Тусламжийн орлого	748.2	794.5	130.2

Эх үүсвэр: Санхүү, төрийн сангийн хэлтсийн мэдээ



VI.2 ТӨСВИЙН ЗАРЛАГА, үзүүлэлтүүдээр, жил бүрийн 1 дүгээр сарын байдлаар , сая төгрөгөөр

Үзүүлэлт	2018 I	2019 I	$\frac{2019 I}{2018 I} \%$
Нийт зарлага	920.2	1 041.5	113.2
Урсгал зардал	739.4	1 033.7	139.8
Хөрөнгийн зардал	180.8	7.7	4.3

Эх үүсвэр: Санхүү, төрийн сангийн хэлтсийн мэдээ

VI.3 ТӨСВИЙН ӨГЛӨГ, АВЛАГЫН ҮЛДЭГДЭЛ, үзүүлэлтүүдээр, жил бүрийн 1 дүгээр сарын байдлаар , сая төгрөгөөр

Үзүүлэлт	2018 I	2019 I	$\frac{2019 I}{2018 I} \%$
Авлага	17.3	26.6	153.8
Өглөг	33.9	60.1	177.3
Төсөвт байгууллагын тоо	49	48	98.0
Төсөвт байгууллагын ажиллагсад	783	783	100.0

Эх үүсвэр: Санхүү, төрийн сангийн хэлтсийн мэдээ

VII.1 МАЛ ТӨЛЛӨЛТ, эх малын төрлөөр, жил бүрийн 1 дүгээр сарын байдлаар

Төрөл	2018 I	2019 I	$\frac{2019 I}{2018 I} \%$
Бүгд	0	0	*
Ингэ	0	0	*
Гүү	0	0	*
Үнээ	0	0	*
Эм хонь	0	0	*
Эм ямаа	0	0	*

VII.2 ТӨЛЛӨСӨН ХЭЭЛТЭГЧ сумдаар, жил бүрийн 1 дүгээр сарын байдлаар

Сумд	2018 I	2019 I	$\frac{2019 I}{2018 I} \%$
Дүн	0	0	*
<u>Баянтал</u>	0	0	*
Сүмбэр	0	0	*
<u>Шивээговь</u>	0	0	*



VII.3 БОЙЖСОН ТӨЛ, төлийн төрлөөр, жил бүрийн 1 дүгээр сарын байдлаар

Төрөл	2018 I	2019 I	$\frac{2019 I}{2018 I} \%$
Бүгд	0	0	*
Ботго	0	0	*
Унага	0	0	*
Тугал	0	0	*
Хурга	0	0	*
Ишиг	0	0	*

VII.4 БОЙЖСОН ТӨЛ, сумдаар, жил бүрийн 1 дүгээр сарын байдлаар

Сумд	2018 I	2019 I	$\frac{2019 I}{2018 I} \%$
Дүн	0	0	*
<u>Баянтал</u>	0	0	*
Сүмбэр	0	0	*
<u>Шивээговь</u>	0	0	*

VII.5 ЗҮЙ БУСААР ХОРОГДСОН ТОМ МАЛ, малын төрлөөр, жил бүрийн 1 дүгээр сарын байдлаар

Төрөл	2018 I	2019 I	$\frac{2019 I}{2018 I} \%$
Бүгд	2 307	9	0.4
Тэмээ	0	0	*
Адуу	22	0	*
Үхэр	167	0	*
Хонь	411	9	2.2
Ямаа	1 707	0	*

VII.6 ЗҮЙ БУСААР ХОРОГДСОН ТОМ МАЛ, сумдаар, жил бүрийн 1 дүгээр сарын байдлаар

Сумд	2018 I	2019 I	$\frac{2019 I}{2018 I} \%$
Дүн	2 307	9	0.4
<u>Баянтал</u>	172	0	*
Сүмбэр	2 102	9	0.4
<u>Шивээговь</u>	33	0	*



VII.7 ХОРОГДСОН ХЭЭЛТЭГЧ МАЛ, малын төрлөөр, жил бүрийн 1 дүгээр сарын байдлаар

Төрөл	2018 I	2019 I	$\frac{2019 I}{2018 I} \%$
Бүгд	149	2	1.3
Тэмээ	0	0	*
Адуу	4	0	*
Үхэр	25	0	*
Хонь	29	2	6.9
Ямаа	91	0	*

VII.8 ХОРОГДСОН ХЭЭЛТЭГЧ МАЛ, сумдаар, жил бүрийн 1 дүгээр сарын байдлаар

Сумд	2018 I	2019 I	$\frac{2019 I}{2018 I} \%$
Дүн	149	2	1.3
<u>Баянтал</u>	42	0	*
Сүмбэр	99	2	2.0
<u>Шивээговь</u>	8	0	*

VIII.1 Аж үйлдвэрийн бүтээгдэхүүн үйлдвэрлэлт жил бүрийн 1 дүгээр сарын байдлаар , сая төгрөгөөр

Үзүүлэлт	2018 I	2019 I	$\frac{2019 I}{2018 I} \%$
Нийт	5 168.9	5 961.3	115.3
Нүүрс олборлолт	4 837.7	5 398.0	111.6
Боловсруулах үйлдвэр	15.8	6.2	39.5
Цахилгаан,дулааны эрчим хүч	315.4	557.1	176.6

VIII.2 Аж үйлдвэрийн бүтээгдэхүүний борлуулалт, жил бүрийн 1 дүгээр сарын байдлаар , сая төгрөгөөр

Үзүүлэлт	2018 I	2019 I	$\frac{2019 I}{2018 I} \%$
Нийт	5 770.0	6 694.1	116.0
Нүүрс борлуулалт	5 443.6	6 371.2	117.0
Боловсруулах үйлдвэр	8.4	12.8	150.8
Цахилгаан, дулаан эрчим хүч	318.0	310.1	97.5



VIII.3 Уул уурхайн салбарын бүтээгдэхүүний үзүүлэлтүүд, Шивээ-Овоо ХК жил бүрийн 1 дүгээр сарын байдлаар

Үзүүлэлт	2018 I	2019 I	$\frac{2019 I}{2018 I}$ %
Нүүрс борлуулалт /үнийн дүнгээр, сая.төг/	5 443.6	6 371.2	110.1
Нүүрс олборлолт /үнийн дүнгээр, сая.төг/	4 837.7	5 398.0	117.0
Нүүрс гаргалт /биет хэмжээ, мян.тн/	214.1	238.9	111.6
Ажиллагсад	546	534	97.8

E-мэйл хаяг:

govisumber@nso.mn

Вэб хаяг:

govisumber.nso.mn

Мэдээллийн сангийн хаяг:

www.1212.mn

Утас:

70543222, 70543017