



ᠭᠣᠪᠢᠰᠤᠮᠪᠦᠷ ᠠᠶᠢᠮᠭᠢᠨ ᠵᠠᠰᠠᠭ ᠳᠠᠷᠭᠢᠨ ᠳᠡᠷᠭᠡᠳᠡᠬᠡ ᠰᠠᠲᠢᠰᠲᠢᠬᠢᠶᠢᠨ ᠬᠡᠯᠲᠡᠰ

ХЭВЛЭЛИЙН БАГА ХУРАЛ

ЗАСАГ ДАРГЫН ДЭРГЭДЭХ СТАТИСТИКИЙН ХЭЛТЭС

2018-02-14




ᠭᠣᠪᠢᠰᠦᠮᠪᠦᠷ ᠠᠶᠢᠮᠭᠢᠨ ᠵᠠᠰᠠᠭ ᠳᠠᠷᠭᠢᠨ ᠳᠡᠷᠭᠡᠳᠡᠬᠡ ᠰᠠᠲᠢᠰᠲᠢᠬᠢᠶᠢᠨ ᠬᠡᠯᠲᠡᠰ

ГОВЬСҮМБЭР АЙМГИЙН НИЙГЭМ, ЭДИЙН ЗАСГИЙН БАЙДАЛ

(2018 оны 1дүгээр сар)



БҮРТГЭЛТЭЙ АЖИЛГҮЙ ИРГЭДИЙН ТОО, сарын эцэст



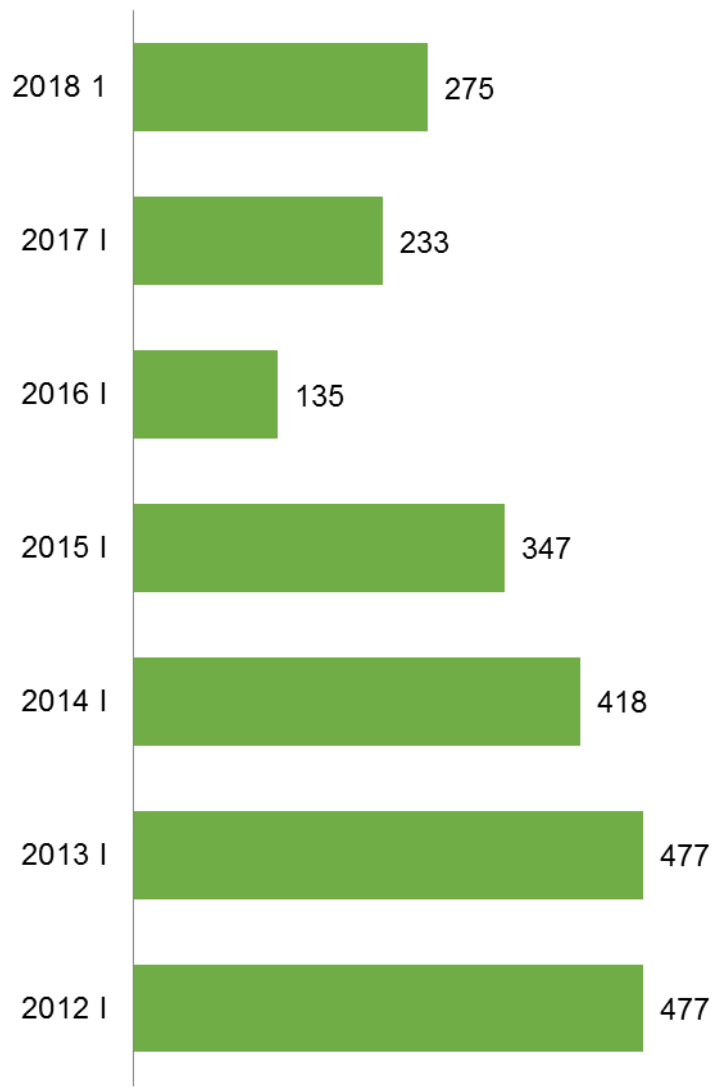
БҮРТГЭЛТЭЙ АЖИЛГҮЙ ИРГЭДИЙН ТОО сүүлийн 6 жилийн 1-р сард



2018 оны 01 дүгээр сард Хөдөлмөр, халамж үйлчилгээний газарт 14 ажлын байрны захиалга иржээ. Тайлант сард ажилд зуучлагдсан иргэд байхгүй байна.



Бүртгэлтэй ажилгүй иргэн, жил бүрийн 12 дугаар сард



ᠭᠣᠪᠢᠰᠦᠮᠪᠦᠷ ᠠᠶᠢᠮᠭᠢᠨ ᠵᠠᠰᠠᠭ ᠳᠠᠷᠭᠢᠨ ᠳᠡᠷᠭᠡᠳᠡᠬᠡ ᠰᠠᠲᠢᠰᠲᠢᠬᠢᠶᠢᠨ ᠬᠡᠯᠲᠡᠰ



ᠭᠣᠪᠢᠰᠤᠮᠤᠪᠦᠷ ᠠᠶᠢᠮᠭᠢᠨ ᠵᠠᠰᠠᠭ ᠳᠠᠷᠭᠢᠨ ᠳᠡᠷᠭᠡᠳᠡᠬᠡ ᠰᠠᠲᠢᠰᠲᠢᠬᠢᠶᠢᠨ ᠬᠡᠯᠲᠡᠰ



БҮРТГЭГДСЭН ГЭМТ ХЭРГИЙН ТОО

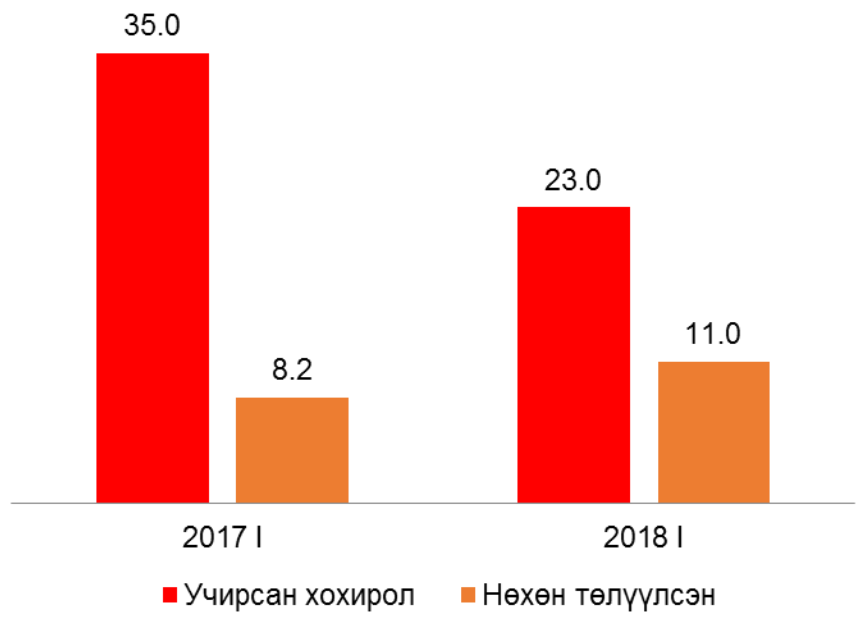


БҮРТГЭГДСЭН ГЭМТ ХЭРГИЙН ТОО, сүүлийн 5 жилийн эхний 1-р сард

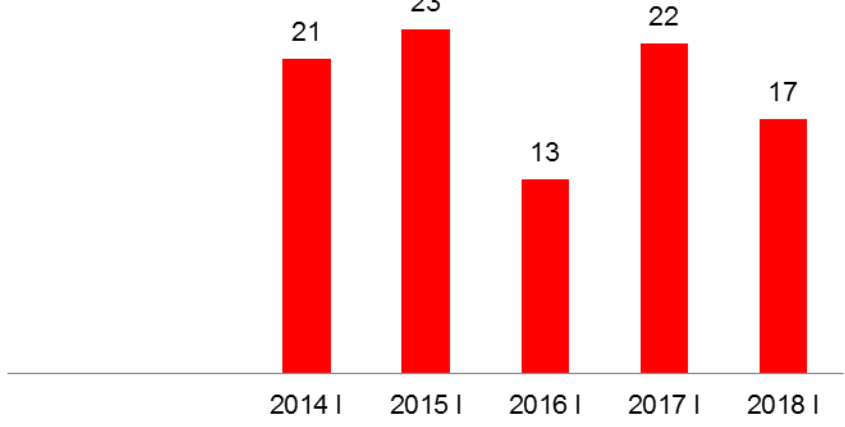


Аймгийн Цагдаагийн хэлтсийн мэдээгээр 2018 оны эхний 1 сарын байдлаар 17 гэмт хэрэг бүртгэгдсэн нь өмнөх оны мөн үеийнхээс 5 буюу 22.7 хувиар буурсан байна.

Гэмт хэргийн улмаас учирсан хохирол, жил бүрийн эхний 12 дугаар сард, сая төг



Бүртгэгдсэн гэмт хэрэг, жил бүрийн 12 дугаар сард






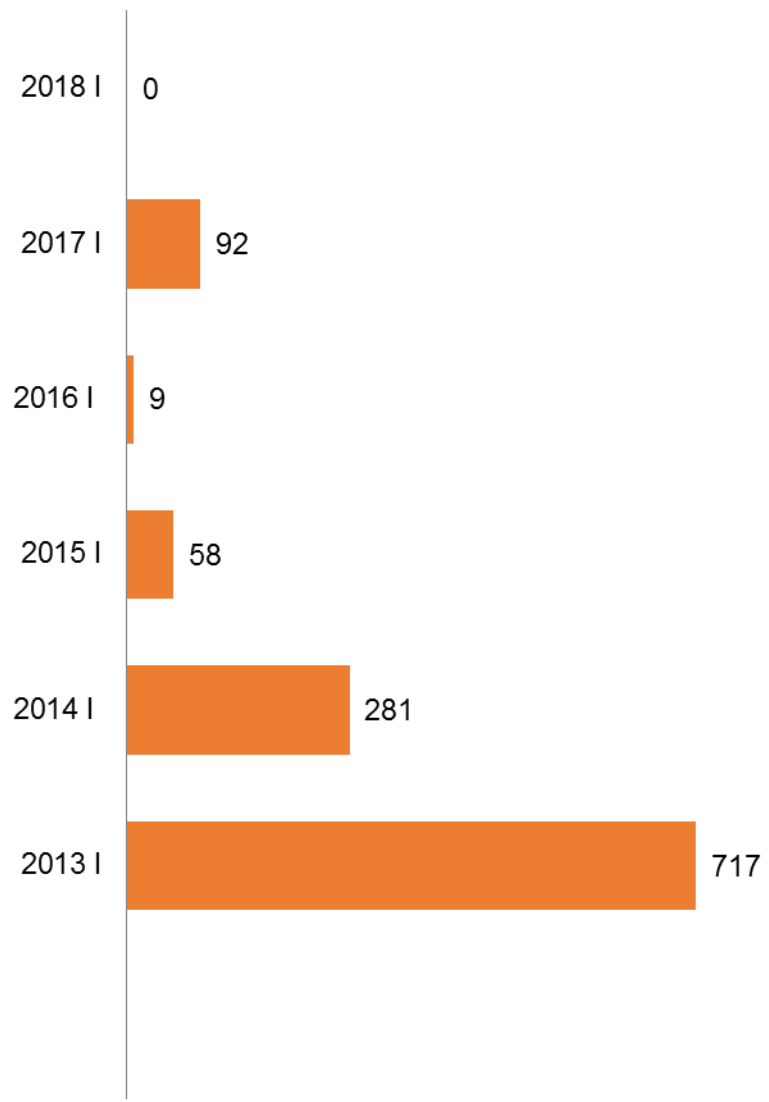
ᠭᠣᠪᠢᠰᠦᠮᠪᠦᠷ ᠠᠶᠢᠮᠦᠭᠢᠨ ᠵᠠᠰᠠᠭ ᠳᠠᠷᠭᠢᠨ ᠳᠡᠷᠭᠡᠳᠡᠬᠡ ᠰᠠᠲᠢᠰᠲᠢᠬᠢᠶᠢᠨ ᠬᠡᠯᠲᠡᠰ



БОЙЖСОН ТӨЛ, толгой



Бойжсон төл, жил бүрийн 01-р сард, толгой





ᠭᠣᠪᠢᠰᠤᠮᠤᠪᠦᠷ ᠠᠶᠢᠮᠦᠨ ᠵᠠᠰᠠᠭ ᠳᠠᠷᠭᠢᠨ ᠳᠡᠷᠭᠡᠳᠡᠬᠡ ᠰᠠᠲᠢᠰᠲᠢᠬᠢᠶᠢᠨ ᠬᠡᠯᠲᠡᠰ



ТОМ МАЛЫН ЗҮЙ БУС ХОРОГДОЛ, толгой

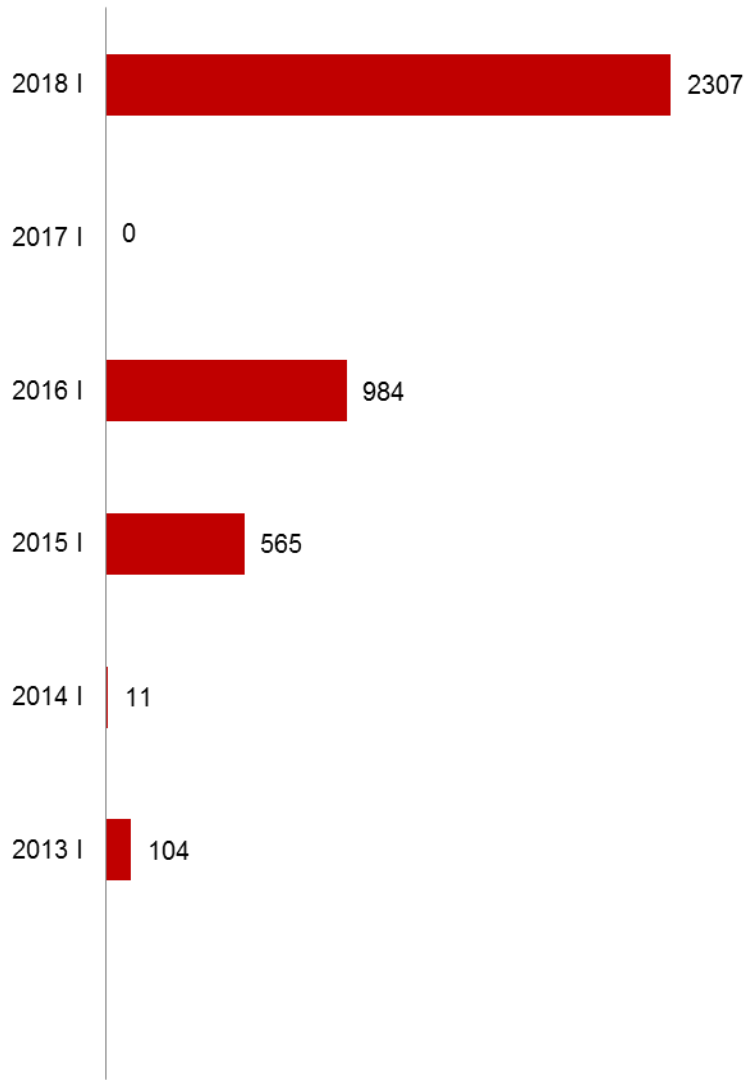
2017 I

2018 I

2017 I	Нийт дүн	2018 I
0.0		2307
0.0		0.0
0.0		22
0.0		167
0.0		411
0.0		1707



Зүй бусаар хорогдсон том мал, жил бүрийн 1 дүгээр сард





ᠭᠣᠪᠢᠰᠤᠮᠤᠪᠦᠷ ᠠᠶᠢᠮᠤᠭᠢᠨ ᠵᠠᠰᠠᠭ ᠳᠠᠷᠭᠢᠨ ᠳᠡᠷᠭᠡᠳᠡᠬᠡ ᠰᠠᠲᠢᠰᠲᠢᠬᠢᠶᠢᠨ ᠬᠡᠯᠲᠡᠰ



ИНФЛЯЦИЙН ТҮВШИН, хувь

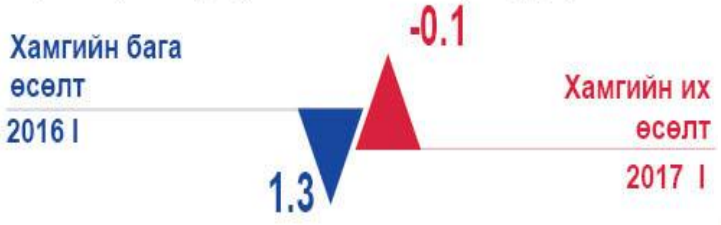
	2017 I	2018 I
Жилийн өөрчлөлт	5.6	5.1
Сарын өөрчлөлт	0.6	0.3



Инфляци нь үнийн ерөнхий түвшний өөрчлөлтийг харуулах бөгөөд хэрэглээний бараа, үйлчилгээний индекс (ХҮИ)-ээр, “хувь”-иар илэрхийлэгдэнэ.

ИНФЛЯЦИЙН ТҮВШИН

сарын өөрчлөлт, сүүлийн 5 жилийн 1-р сард, хувь



Хэрэглээний үнийн индекс, 2017 оны 12 дугаар сард, бүлгийн дүнгээр

Бараа үйлчилгээний бүлэг	2018.I 2017.I	2018.I 2017.XII
Ерөнхий индекс	105.1	100.3
Хүнсний бараа, ундаа, ус	105.1	101.0
Согтууруулах ундаа, тамхи	104.0	102.3
Хувцас, бөс бараа, гутал	101.0	100.0
Орон сууц, ус, цахилгаан, түлш	118.7	100.0
Гэр ахуйн тавилга, гэр ахуйн бараа	104.7	100.2
Эм, тариа, эмнэлгийн үйлчилгээ	101.3	100.0
Тээвэр	111.0	100.0
Холбооны хэрэгсэл, шуудангийн үйлчилгээ	99.9	100.0
Амралт, чөлөөт цаг, соёлын бараа, үйлчилгээ	98.3	100.0
Боловсролын үйлчилгээ	100.0	100.0
Зочид буудал, нийтийн хоол, дотуур байр	99.3	100.0
Бусад бараа, үйлчилгээ	104.0	100.0



ᠭᠣᠪᠢᠰᠤᠮᠤᠪᠦᠷ ᠠᠶᠢᠮᠭᠢᠨ ᠵᠠᠰᠠᠭ ᠳᠠᠷᠭᠢᠨ ᠳᠡᠷᠭᠡᠳᠡᠬᠡ ᠰᠠᠲᠢᠰᠲᠢᠬᠢᠶᠢᠨ ᠬᠡᠯᠲᠡᠰ



АЖ ҮЙЛДВЭРИЙН САЛБАРЫН БҮТЭЭГДЭХҮҮНИЙ НИЙТ ҮЙДВЭРЛЭЛ, сая төг

2017 I

2018 I

4895.0

Нийт дүн

5168.9

4510.6



Уул, уурхай

4837.7

103.2



Боловсруулах үйлдвэр

15.8

281.2



Цахилгаан, усан хангамж

315.4

АЖ ҮЙЛДВЭРИЙН САЛБАРЫН БҮТЭЭГДЭХҮҮНИЙ НИЙТ ҮЙДВЭРЛЭЛ, сүүлийн 5 жилийн эхний 1-р сард, сая төг

Хамгийн бага

2015 I-XII

37 559.6

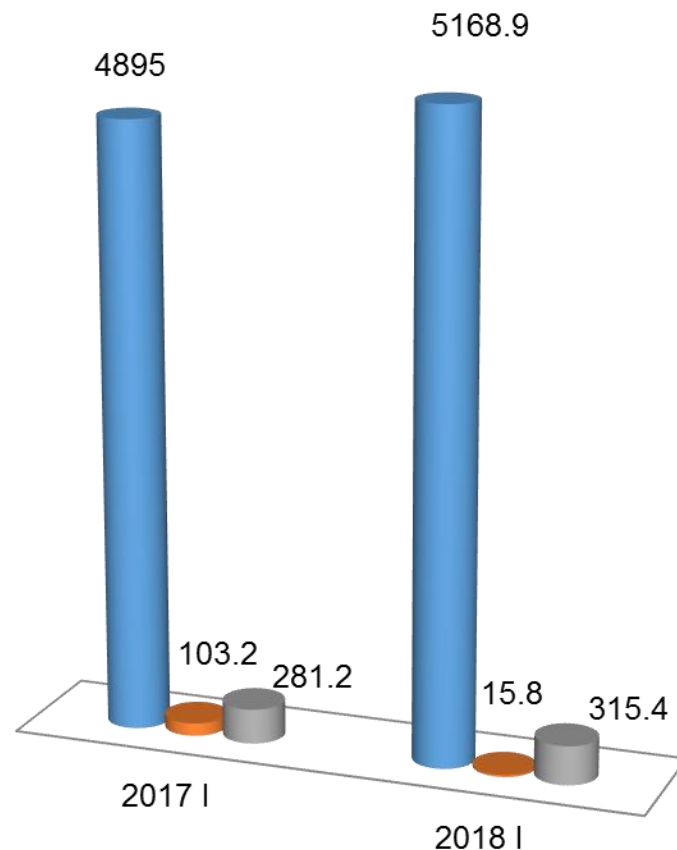
52 206.7

Хамгийн их

2017 I-XII



Аж үйлдвэрийн бүтээгдэхүүн борлуулалт, төрлөөр, сая төгрөгөөр



- Уул уурхай
- Боловсруулах үйлдвэр
- Цахилгаан, дулаан, усан хангамж



ᠭᠣᠪᠢᠰᠦᠮᠪᠦᠷ ᠠᠶᠢᠮᠭᠢᠨ ᠵᠠᠰᠠᠭ ᠳᠠᠷᠭᠢᠨ ᠳᠡᠷᠭᠡᠳᠡᠬᠡ ᠰᠠᠲᠢᠰᠲᠢᠬᠢᠶᠢᠨ ᠬᠡᠯᠲᠡᠰ

ГСА-ЫН НИЙГЭМ, ЭДИЙН ЗАСГИЙН БАЙДАЛ - Үндсэн үзүүлэлт

	2017 I	2018 I	Өөрчлөлт	Өсөлт бууралт %
--	--------	--------	----------	-----------------

I. Нийгмийн статистикийн үзүүлэлтүүд

Төрсөн хүүхэд, хүүхэд	33	44	11	133.3
Ажил хайгч ажилгүй иргэд, сарын эцэст	233	275	42	118.0
Халдварт өвчнөөр өвчлөгчид	16	20	4	125.0
Бүртгэгдсэн гэмт хэрэг	22	17	-5	77.3



ᠭᠣᠪᠢᠰᠦᠮᠪᠦᠷ ᠠᠶᠢᠮᠭᠢᠨ ᠵᠠᠰᠠᠭ ᠳᠠᠷᠭᠢᠨ ᠳᠡᠷᠭᠡᠳᠡᠬᠡ ᠰᠠᠲᠢᠰᠲᠢᠬᠢᠶᠢᠨ ᠬᠡᠯᠲᠡᠰ

ГСА-ЫН НИЙГЭМ, ЭДИЙН ЗАСГИЙН БАЙДАЛ - Үндсэн үзүүлэлт

	2017 I	2018 I	Өөрчлөлт	Өсөлт бууралт %
II. Эдийн засгийн статистикийн үзүүлэлтүүд				
Аж үйлдвэрийн бүтэгдэхүүн үйлдвэрлэлт, сая.төг	4895.0	5168.9	273.9	105.6
Аж үйлдвэрийн бүтээгдэхүүн борлуулалт, сая.төг	5222.6	5770.0	547.4	110.5
Төллөсөн хээлтэгч, толгой	92	0.0	-92	*
Бойжсон төл, толгой	92	0.0	-92	*
Том малын зүй бусын хорогдол, толгой	0.0	2307	2307	*

Статистик мэдээллийн нэгдсэн сан

www.1212.mn

Хэлтсийн фэсбүк хаяг

Говьсүмбэр аймгийн Статистикийн хэлтэс

Хэлтсийн вэб хаяг

www.govisumber.nso.mn



ᠭᠣᠪᠢᠰᠦᠮᠪᠦᠷ ᠠᠶᠢᠮᠭᠢᠨ ᠵᠠᠰᠠᠭ ᠳᠠᠷᠭᠢᠨ ᠳᠡᠷᠭᠡᠳᠡᠬᠡ ᠰᠠᠲᠢᠰᠲᠢᠬᠢᠶᠢᠨ ᠬᠡᠯᠲᠡᠰ