



ГОВЬСҮМБЭР АЙМГИЙН
СТАТИСТИКИЙН ХЭЛТЭС

**ГОВЬСҮМБЭР АЙМГИЙН
НИЙГЭМ, ЭДИЙН ЗАСГИЙН
БАЙДАЛ**

MONTHLY BULLETIN OF STATISTICS

2017/9



www.nso.mn govisumber.nso.mn www.1212.mn



ГАРЧИГ

- I. Нийгмийн байдал.....
- II. Нийгмийн даатгал, халамж.....
- III. Эрүүл мэнд
- IV. Гэмт хэрэг
- V. Үнэ.....
- VI. Төсөв.....
- VII. Хөдөө аж ахуй
- VIII. Аж үйлдвэр
- IX. Цаг уур.....
- Хавсралт.....



Говьсүмбэр аймгийн нийгэм, эдийн засгийн байдал



I. Нийгмийн байдал

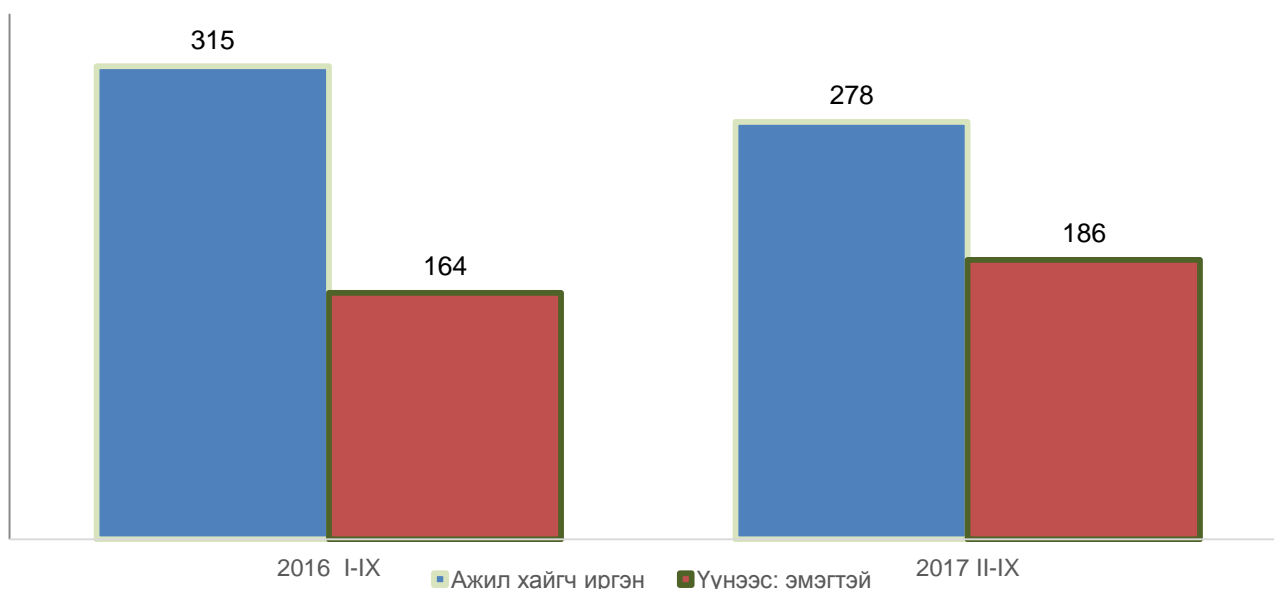
I.1 Ажил хайгч иргэд

Тайлант сарын эцэст Хөдөлмөр, халамж, үйлчилгээний газарт бүртгүүлсэн ажил хайгч иргэд 278, үүнээс ажил хайгч ажилгүй иргэдийн тоо 181 байгаагийн 103 нь эмэгтэйчүүд байна. Ажил хайгч ажилгүй иргэд өмнөх оны мөн үеэс 22 буюу 13.8 хувь өсч, өмнөх сараас 5 буюу 2.8 хувиар буурсан үзүүлэлттэй байна.

Есдүгээр сард Хөдөлмөр, халамж, үйлчилгээний газарт 18 ажлын байрны захиалга иржээ.

Тайлант сард 14 иргэн ажилд зуучлагдсаны 7 буюу 50.0 хувь нь эмэгтэйчүүд байна. Ажилд зуучлуулсан иргэд өмнөх оны мөн үед байгаагүй болно.

Зураг I.1. Хөдөлмөр халамж, үйлчилгээний газарт бүртгүүлсэн ажил хайгч иргэн, жил бүрийн тайлант сарын эцэст



Ажил хайгч ажилгүй иргэдийг насны бүлгээр нь авч үзвэл 15-24 насны 44, 25-34 насны 79, 35-44 насны 37, 45-54 насны 18, 55 түүнээс дээш насны 3 иргэн байна.

I.2 Ердийн хөдөлгөөн

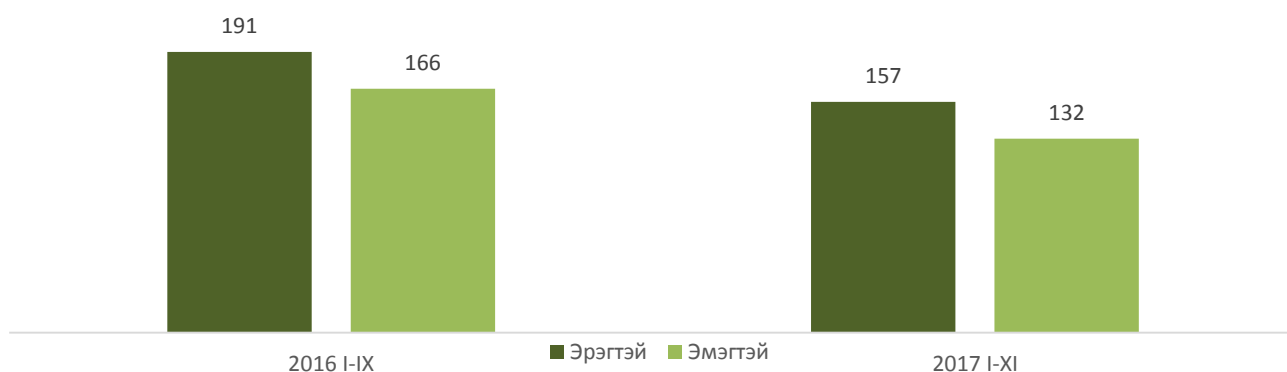
Улсын бүртгэлийн хэлтсийн мэдээгээр 2017 оны эхний 9 сарын байдлаар 283 эх амаржиж, 289 хүүхэд мэндэлсэн нь өмнөх оны мөн үеэс амаржсан эхийн тоо 69 буюу 19.6 хувиар, төрсөн хүүхдийн тоо 68 буюу 19.0 хувиар тус тус буурсан байна.

Нас баралт 77, бүртгүүлсэн гэр бүл 54, цуцалсан гэр бүл 24 байгаа нь өмнөх оны мөн үеэс цуцалсан гэр бүл 10 буюу 71.4 хувиар өсч, нас баралт 2 буюу 2.5 хувиар, бүртгүүлсэн гэр бүл 10 буюу 15.6 хувиар буурсан үзүүлэлттэй байна. Тайлант хугацаанд 2 хүүхэд үрчлэгдсэн.



Шилжилт хөдөлгөөний мэдээгээр 431 хүн шилжин ирж, 345 хүн шилжин явсан байна. Өмнөх оны мөн үетэй харьцуулбал шилжин ирэлт 22.5 хувиар, шилжин явалт 26.8 хувиар тус тус буурчээ.

Зураг 1.2.Төрсөн хүүхдийн тоо, жил бүрийн эхний 9 сарын байдлаар



II. Нийгмийн даатгал, халамж

II.1 Нийгмийн даатгал

2017 оны эхний 9 сарын байдлаар Эрүүл мэнд, нийгмийн даатгалын сангийн орлого 6463.8 сая төгрөг, зарлага 8072.8 сая төгрөг болсон байна.

Эрүүл мэнд, нийгмийн даатгалын сангийн орлогын төлөвлөгөөний биелэлт 112.2 хувьтай, зарлагын гүйцэтгэл 100.4 хувьтай байна.

II.2 Нийгмийн халамж

Нийгмийн халамжийн сангаас 2017 оны эхний 9 сарын байдлаар 3789 хүнд 1048.6 сая төгрөгийн нийгмийн халамжийн үйлчилгээ үзүүлсэн нь өмнөх оны мөн үеэс нийгмийн халамж хүртэгсэд 719 хүн буюу 15.9 хувиар буурч, олгосон тэтгэвэр, тэтгэмж, хөнгөлөлт, тусламж 90.0 сая төгрөг буюу 9.4 хувиар өссөн үзүүлэлттэй байна.

✓ Нийгмийн халамжийн тэтгэвэр, тэтгэмжид 2017 оны эхний 9 сарын байдлаар 995 хүн хамруулж 551.4 сая төгрөг олгосон нь өмнөх оны мөн үеэс 529 хүн буюу 34.7 хувиар, олгосон тэтгэвэр, тэтгэмжийн хэмжээ 55.2 сая төгрөг буюу 9.1 хувиар буурсан үзүүлэлттэй байна.

✓ Нийгмийн халамжийн үйлчилгээ хөнгөлөлт, тусламжид 2017 оны эхний 9 сарын байдлаар 2794 хүн хамруулж 497.2 сая төгрөг олгосон нь өмнөх оны мөн үеэс 190 хүн буюу 6.4 хувиар буурч, олгосон халамж үйлчилгээ, хөнгөлөлт, тусламж 145.2 сая төгрөг буюу 41.3 хувиар нэмэгдсэн үзүүлэлттэй байна.

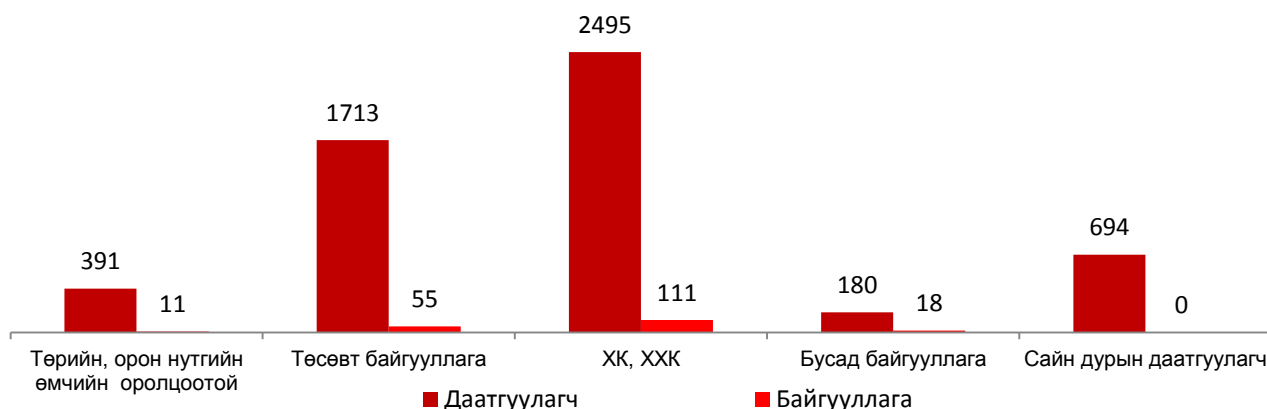
II.3 Дундаж цалин

Аймгийн Эрүүл мэнд, Нийгмийн даатгалын хэлтсийн 2017 оны 9 дүгээр сарын мэдээгээр 195 байгууллагын 5473 даатгуулагч иргэн, үүнээс 694 нь сайн дурын даатгуулагч байна. Ажиллагсдын дундаж цалинг аж ахуйн нэгж байгууллагын хариуцлагын хэлбэрээр авч үзвэл төрийн болон орон нутгийн өмчийн оролцоотой 11 аж ахуйн нэгж, байгууллагын 391



даатгуулагчийн дундаж цалин 627.8 мянган төгрөг, төсөвт 55 байгууллагын 1713 даатгуулагчийн дундаж цалин 617.9 мянган төгрөг, 2 Хувьцаат Компаний 659 даатгуулагчийн дундаж цалин 1217.8 мянган төгрөг, 109 ХХКомпаний 1836 даатгуулагчийн дундаж цалин 673.9 мянган төгрөг, бусад 18 аж ахуйн нэгж байгууллагын 180 даатгуулагчийн дундаж цалин 293.7 мянган төгрөг боллоо.

Зураг II.1.Нийгмийн даатгалын даатгуулагчийн тоо, 2017 оны эхний 9 сарын байдлаар



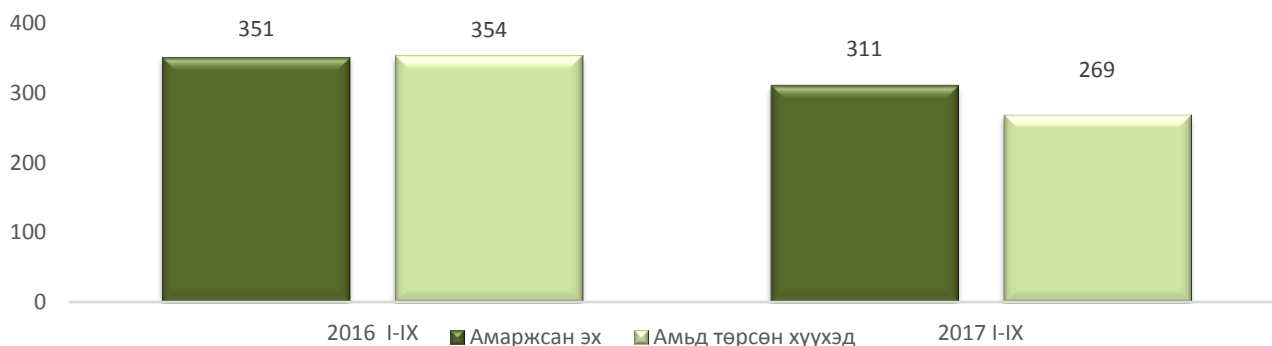
III.Эрүүл мэнд



Эрүүл мэндийн газраас эрхлэн гаргадаг мэдээгээр 2017 оны эхний 9 сарын байдлаар 311 эх амаржиж, 2016 оны мөн үетэй харьцуулахад 40 буюу 11.4 хувиар буурсан байна. Амьд төрсөн хүүхэд 312 үүнээс 168 нь хүү, 144 нь охин байна. Өмнөх оны мөн үеэс амьд төрсөн хүүхэд 39 буюу 11.9 хувиар буурсан байна.

0-1 хүртэлх насны хүүхдийн эндэгдэл 2, 1-5 хүртэл насны хүүхдийн эндэгдэл 3 бүртгэгдсэн байна. Эхийн эндэгдэл бүртгэгдээгүй.

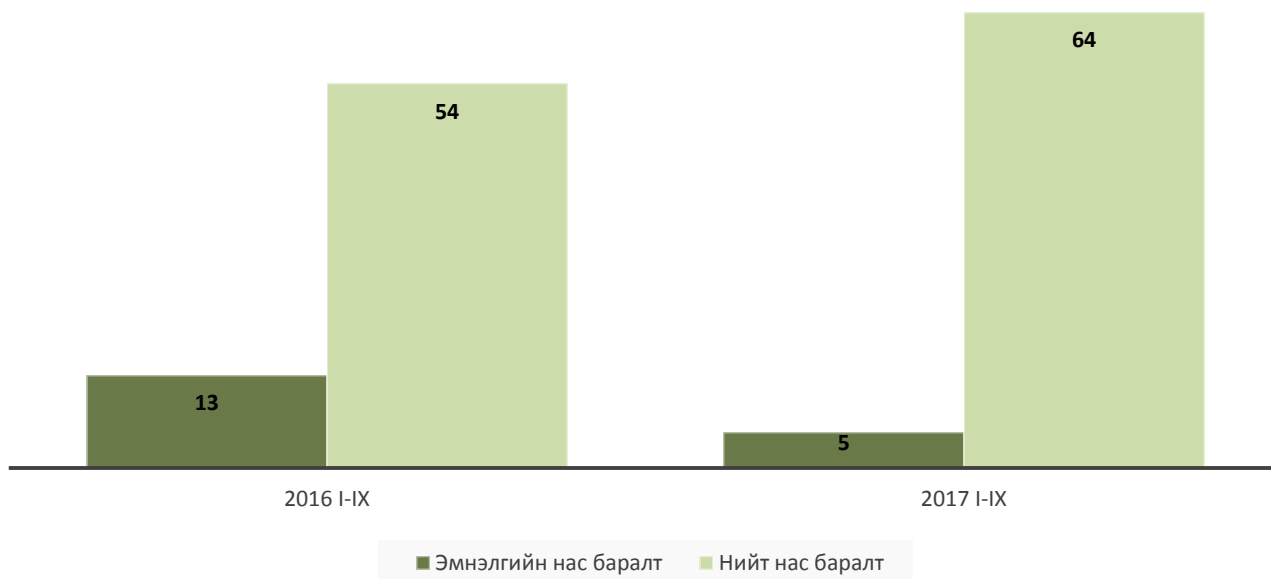
Зураг III.1. Амаржсан эх, амьд төрсөн хүүхэд, жил бүрийн эхний 9 сарын байдлаар





Халдварт өвчин эхний 9 сарын байдлаар 148 буюу 10000 хүн амд 88.8 хүн байгаа нь өмнөх оны мөн үеэс 96 тохиолдлоор буурчээ.

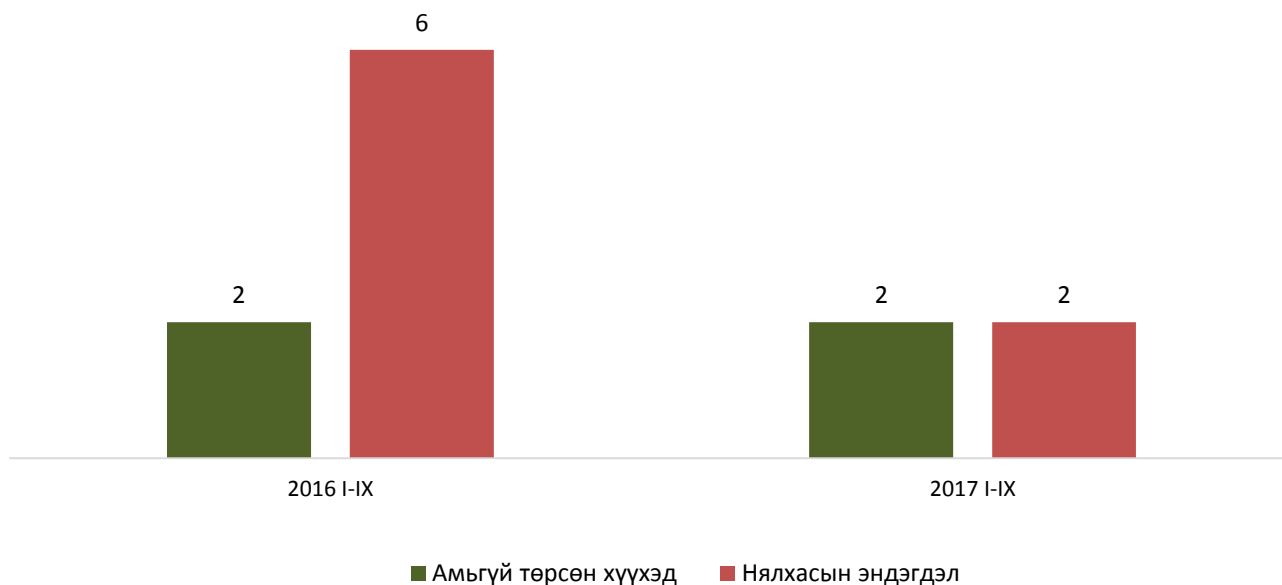
Зураг III.2.Нас баралт, жил бүрийн эхний 9 сарын байдлаар



Он гарсаар давхардсан тоогоор 78942 хүнд амбулаторийн үзлэг хийсэн нь өмнөх оны мөн үеэс 16594 хүнээр буюу 17.4 хувиар, 3505 өвчтөн эмчлэгдсэн нь өмнөх оны мөн үеэс 233 хүнээр буюу 6.2 хувиар буурсан байна.

2017 оны эхний 9 сарын байдлаар түргэн тусламжийн дуудлага 4670, халдварт өвчин 148 бүртгэгдсэн байна.

Зураг III.3.Амьгүй төрсөн хүүхэд болон нялхасын эндэгдэл, жил бүрийн эхний 9 сарын байдлаар

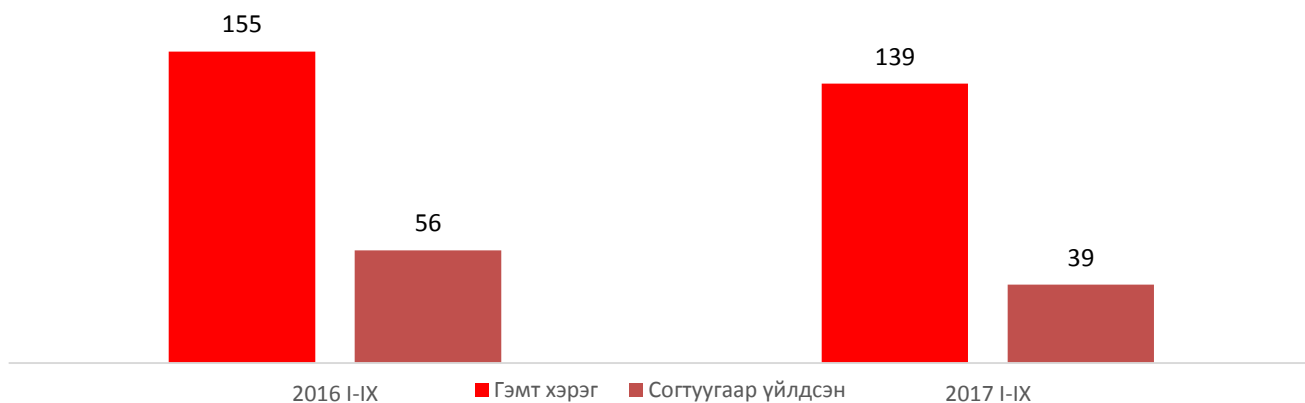




IV. Гэмт хэрэг

Аймгийн Цагдаагийн хэлтсийн мэдээгээр 2017 оны эхний 9 сарын байдлаар 139 гэмт хэрэг бүртгэгдсэн нь өмнөх оны мөн үеэс 16 буюу 10.3 хувиар буурсан үзүүлэлттэй байна.

Зураг IV.1.Бүртгэгдсэн гэмт хэргийн тоо, жил бүрийн эхний 9 сарын байдлаар

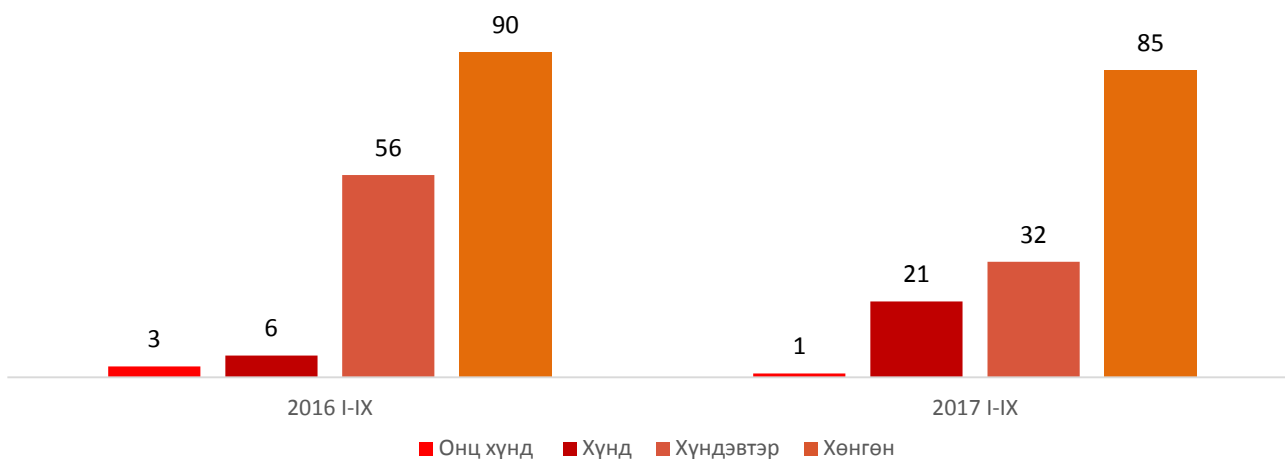


Өмнөх оны мөн үеэс нийт гэмт хэргийн тоо буурахад өмчлөх эрхийн эсрэг гэмт хэрэг болон хүний амь бие, эрүүл мэндийн эсрэг гэмт хэрэг тодорхой хэмжээгээр буурсан нь голлон нөлөөлсөн байна.

Илрээгүй гэмт хэрэг 41 байгаа нь өмнөх оны мөн үеэс 78.3 хувиар өссөн. Гэмт хэрэг илрүүлэлтийн хувь 44.0 болсон нь өмнөх оны мөн үеэс 26 пунктээр буурсан үзүүлэлттэй байна.

Гэмт хэргийн улмаас 79 хүн гэмтсэн нь өмнөх оны мөн үеэс 11.9 хувиар буурсан байна.

Зураг IV.2.Гэмт хэргийн ангилал, жил бүрийн эхний 9 сарын байдлаар

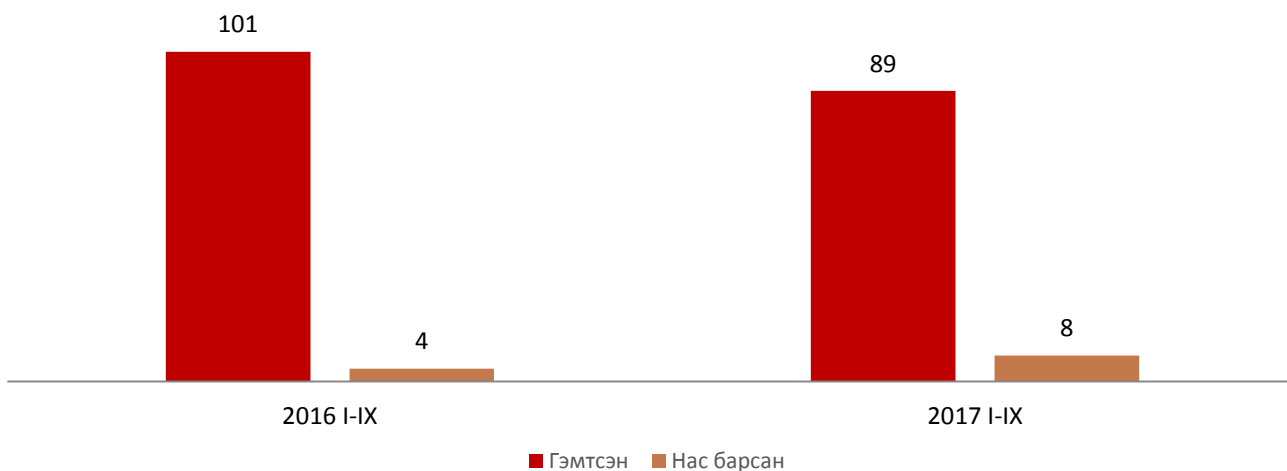


Гэмт хэргийн улмаас учирсан хохирол 2017 оны эхний 9 сарын байдлаар 248.0 сая төг, нөхөн төлүүлсэн хохирлын хэмжээ 178.0 сая төг болж, өмнөх оны мөн үеэс учирсан хохирлын хэмжээ 55.0 сая төгрөгөөр буюу 18.2 хувиар, нөхөн төлүүлсэн хохирлын хэмжээ 63.0 сая төгрөг буюу 26.1 хувиар тус тус буурсан үзүүлэлттэй байна.

2017 оны эхний 9 сарын байдлаар давхардсан тоогоор 476 хүн эрүүлжүүлэгдсэн нь өмнөх оны мөн үеэс 199 хүнээр буюу 29.5 хувиар буурсан байна.



Зураг IV.3. Гэмт хэргийн улмаас гэмтсэн, нас барсан хүний тоо жил бүрийн эхний 9 сарын байдлаар



V. Хэрэглээний үнийн индекс

Хэрэглээний үнийн индекс гэдэг нь хэрэглэгчдийн худалдаж авсан бараа, үйлчилгээний нэр төрлөөр өөрчлөлтгүй тогтвортой байхад үнэ дунджаар хэрхэн өөрчлөгдөж буйг хэмждэг үзүүлэлт юм.

Хэрэглээний бараа, үйлчилгээний үнэ аймгийн хэмжээнд 2017 оны 9 дүгээр сард өмнөх оны мөн үеэс 3.5 хувиар, 2016 оны жилийн эцсээс 3.4 хувиар, өмнөх сараас 0.2 хувиар өсч байна.

Хүснэгт V.1. Хэрэглээний үнийн индекс, 2017 оны 9 дүгээр сард, бүлгийн дүнгээр

Бараа үйлчилгээний бүлэг	2017.IX	2017.IX	2017.IX
	2016.IX	2016.XII	2017.VIII
Ерөнхий индекс	103.5	103.4	100.2
Хүнсний бараа, ундаа, ус	102.6	104.6	100.3
Согтууруулах ундаа, тамхи	103.0	103.0	100.0
Хувцас, бөс бараа, гутал	103.6	102.4	100.0
Орон сууц, ус, цахилгаан, түлш	105.1	101.0	100.0
Гэр ахуйн тавилга, гэр ахуйн бараа	101.7	101.4	100.0
Эм, тариа, эмнэлгийн үйлчилгээ	102.1	102.1	100.0
Тээвэр	109.8	110.0	100.7
Холбооны хэрэгсэл, шуудангийн үйлчилгээ	99.9	99.9	100.0
Амралт, чөлөөт цаг, соёлын бараа, үйлчилгээ	99.7	99.7	100.0
Боловсролын үйлчилгээ	100.0	100.0	100.0
Зочид буудал, нийтийн хоол, дотуур байр	99.3	99.3	99.3
Бусад бараа, үйлчилгээ	102.9	102.9	100.0

Эх үүсвэр: Үндэсний статистикийн хорооны сарын мэдээ



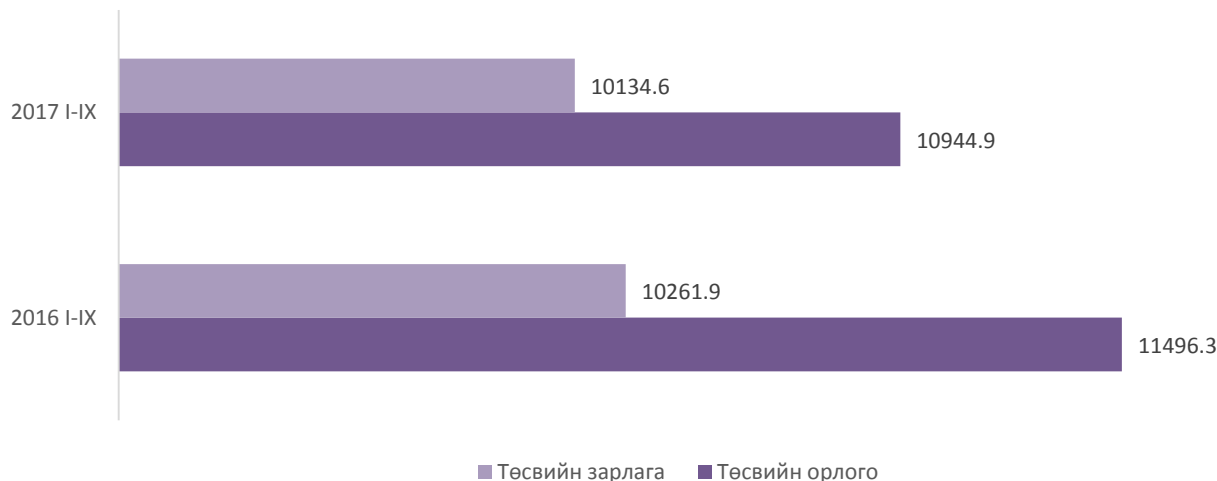
VI. Төсөв санхүү

2017 оны эхний 9 сарын байдлаар орон нутгийн төсвийн орлогын төлөвлөгөө 10726.8 сая төгрөг, гүйцэтгэлээр 10944.9 сая төгрөг болж 102.0 хувийн биелэлттэй байна.

Аймгийн төсвийн нийт зарлагын төлөвлөгөө 12717.7 сая төгрөг, гүйцэтгэлээр 10134.6 сая төгрөг болж 79.7 хувийн гүйцэтгэлтэй байна.

2017 оны эхний 9 сарын байдлаар авлагын үлдэгдэл 7.7 сая төгрөг, өглөгийн үлдэгдэл 71.8 сая төгрөг байна.

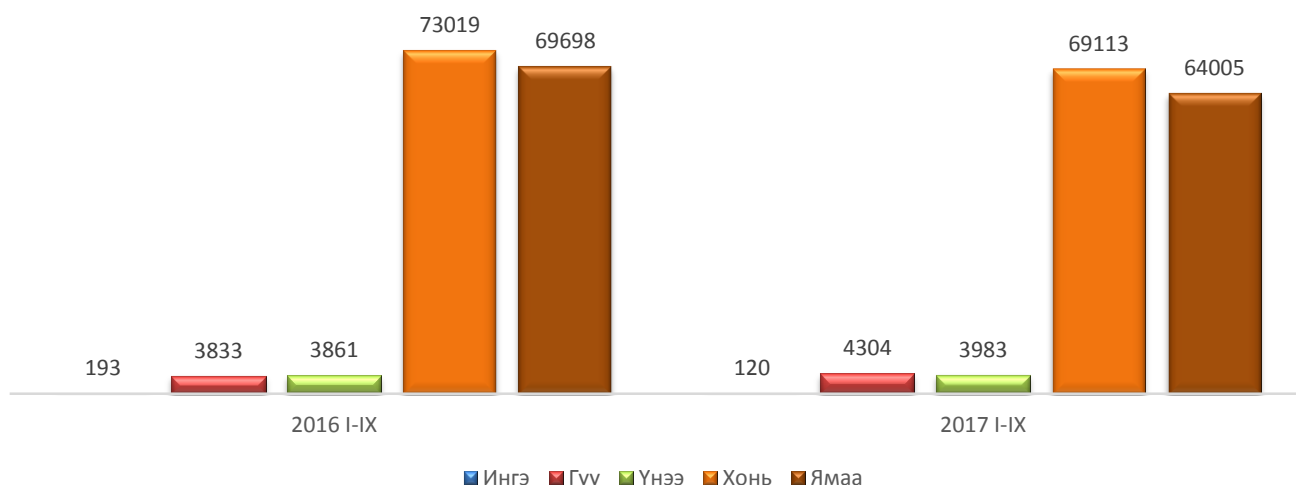
Зураг VI.1.Орон нутгийн төсвийн орлого, зарлага, жил бүрийн эхний 9 сарын байдлаар, сая төгрөгөөр



VII. Мал аж ахуй, газар тариалан

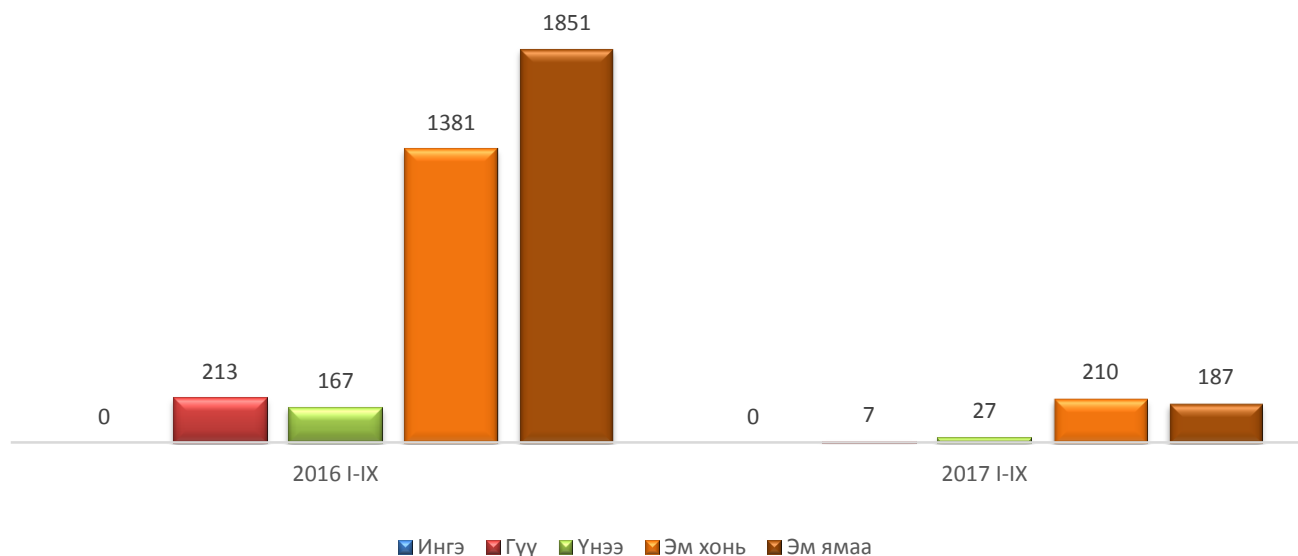
Аймгийн хэмжээнд 2016 оны эцэст тоологдсон төллөх насны нийт 185558 хээлтэгч малын 141525 буюу 76.3 хувь нь төллөсөн байна. Төл бойжилт 99.0 хувьтай байна. 2017 оны эхний 9 сарын байдлаар 2191 толгой том мал зүй бусаар хорогдсон нь өмнөх оны мөн үеэс 5.2 дахин бага байна. Том малын зүй бус хорогдлын 19.7 хувь нь хээлтэгч мал байна.

Зураг VII.1.Төллөсөн хээлтэгч, жил бүрийн эхний 9 сарын байдлаар, толгойгоор



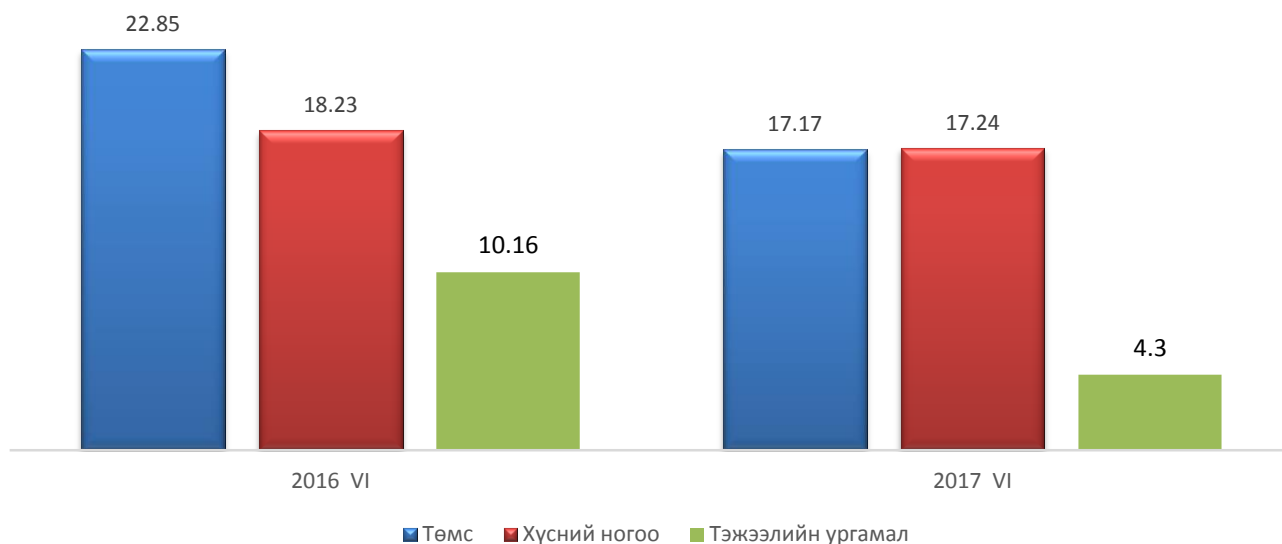


Зураг VII.2.Хорогдсон хээлтэгч, жил бүрийн эхний 9 сарын байдлаар, толгойгоор



2017 онд аймгийн хэмжээнд нийт 38.7 га талбайд төмс, хүнсний ногоо, тэжээлийн ургамал тариалсан байна. Тариалсан талбайн мэдээг өмнөх оны мөн үетэй харьцуулбал төмс 5.7 га талбайгаар буюу 24.9 хувиар, хүнсний ногоо 1.0 га талбайгаар буюу 5.4 хувиар, тэжээлийн ургамал 5.9 га талбайгаар буюу 2.4 дахин буурсан байна.

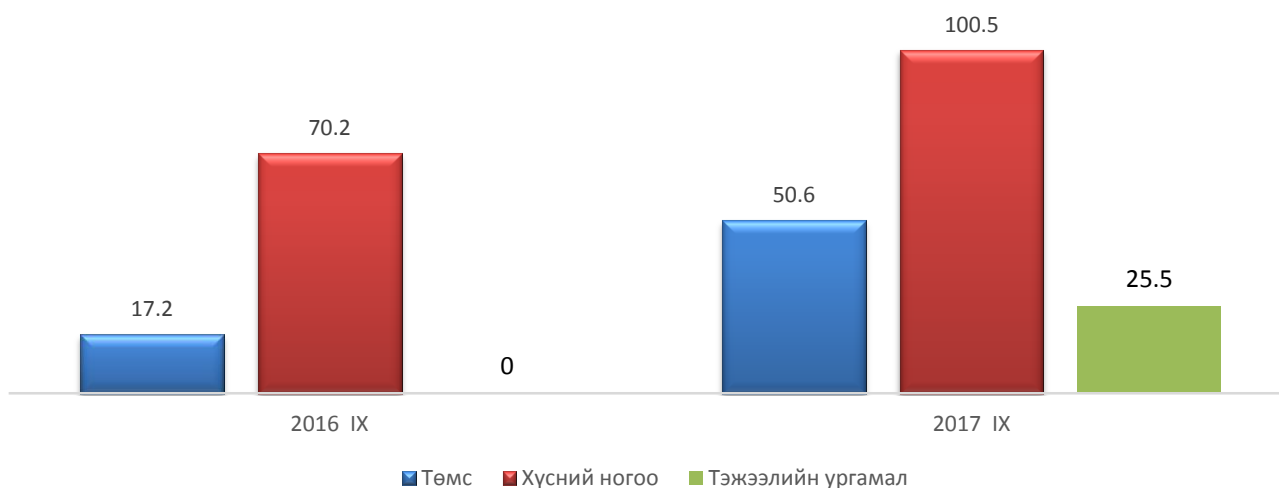
Зураг VII.3.Тариалсан талбай, 2017 оны байдлаар, га



9 дүгээр сарын ургац хураалтын мэдээгээр аймгийн хэмжээнд 50.6 тн төмс, 100.5 тн хүнсний ногоо, 25.5 тн тэжээлийн ургамал хураасан нь өмнөх оны мөн үеэс төмс 2.9 дахин, хүнсний ногоо 43.2 хувиар их байна.



Зураг VII.4.Хураасан ургац, 2017 оны 9 дүгээр сарын байдлаар, тн



VIII. Аж үйлдвэр

Аж үйлдвэрийн салбарын бүтээгдэхүүн үйлдвэрлэл 2017 оны эхний 9 сарын байдлаар 32.8 тэрбум төгрөг болж, өмнөх оны мөн үеэс 1.8 тэрбум төгрөг буюу 5.6 хувиар, оны үнээр 34.3 тэрбум төгрөгийн борлуулалт хийгдсэн нь өмнөх оны мөн үеэс 5.1 тэрбум төгрөг буюу 17.5 хувиар өслөө.

Шивээ-Овоо ХК нийт бүтээгдэхүүний 90.5 хувь буюу 29.7 тэрбум төгрөгийн бүтээгдэхүүн үйлдвэрлэж, нийт борлуулалтын 91.6 хувь буюу 31.4 тэрбум төгрөгийн бүтээгдэхүүн борлуулсан байна.

Зураг VIII.1.Аж үйлдвэрийн бүтээгдэхүүн үйлдвэрлэл, салбараар, жил бүрийн эхний 9 сарын байдлаар, сая төгрөгөөр





IX. Цаг агаарын мэдээ 9 дүгээр сард:

Хур тунадас: Энэ сард нийт 4 удаа бороо орж 10.7 мм хур тунадас орсон байна.

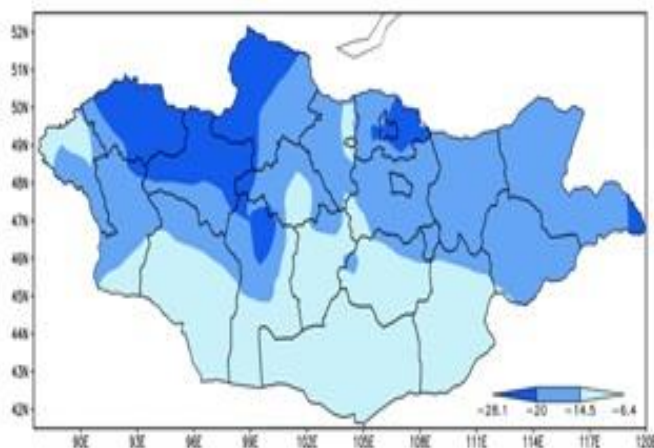
Салхи: Ихэнх хугацаанд 5 -10 м/сек, зарим үед 12-16 м/сек хүрч салхилсан.

Агаарын температур: Дунджаар 12.0 хэм дулаан, хамгийн ихдээ 27.2 хэм, хамгийн багадаа 1.4 хэм дулаан байлаа.

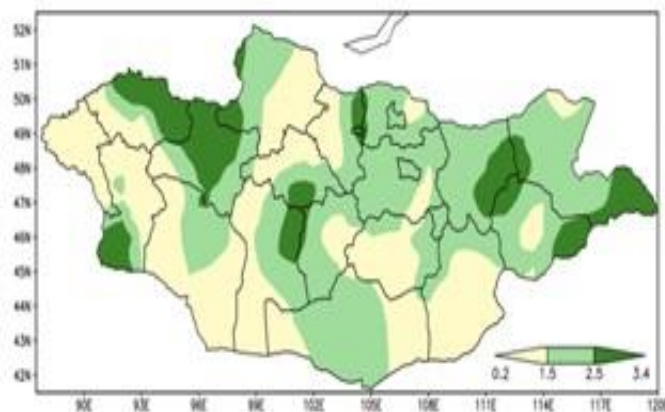
2017 оны 10 дугаар сарын ЦАГ АГААРЫН УРЬДЧИЛСАН ТӨЛӨВ

Уур амьсгалын дунджаар агаарын температурын сарын дундаж 0-5 хэм дулаан байх бөгөөд олон жилийн дунджийн орчим дулаан байх төлөвтэй.

Говьсүмбэр аймгийн нутгаар энэ сард орох хур тунадас нь уур амьсгалын дунджийн орчим орох төлөвтэй. Нэгдүгээр арав хоногийн сүүлчээр зарим газраар бороо орно, хоёрдугаар арав хоногийн дунд үеэр нутгийн хойд хэсгээр, гуравдугаар арав хоногийн эхээр зарим газраар хур тунадас нойтон цас орох төлөвтэй байна. Салхи нэгдүгээр арав хоногийн эхэн, гуравдугаар арав хоногийн эцсээр бүх нутгаар 12-14 м/с, нэгдүгээр арав хоногийн сүүлч, хоёрдугаар арав хоногийн дунд үе, гуравдугаар арав хоногийн эхээр ихэнх нутгаар 14-16 м/с хүрч ширүүсэх төлөвтэй.



1 дүгээр зураг. 2 дугаар сарын агаарын температурын уур амьсгалын дундаж (°C)



3 дугаар зураг. 2 дугаар сард ордог хур тунадасны уур амьсгалын дундаж (мм)



ҮНДСЭН ҮЗҮҮЛЭЛТҮҮД, жил бүрийн эхний 9 сарын байдлаар

Үзүүлэлт	Хэмжих нэгж	2016 I-IX	2017 I-IX	$\frac{2017 I - IX}{2016 I - IX} \%$
Нийгмийн статистик				
Амьд төрсөн хүүхэд	хүүхэд	354	312	88.1
Ажил хайгч ажилгүй иргэд, сарын эцэст	хүн	159	181	113.8
Халдварт өвчнөөр өвчлөгсөд	хүн	244	148	60.6
Бүртгэгдсэн гэмт хэрэг	хүн	155	139	89.7
Эдийн засгийн статистик				
Орон нутгийн төсвийн орлого	сая.төг	11496.3	10944.9	95.2
Орон нутгийн төсвийн зарлага	сая.төг	10261.9	10134.6	98.8
Авлага	сая.төг	0.0	7.7	*
Өглөг	сая.төг	462.5	71.8	15.5
Аж үйлдвэрийн бүтээгдэхүүн үйлдвэрлэлт	сая.төг	31014.0	32776.0	105.7
Аж үйлдвэрийн бүтээгдэхүүн борлуулалт	сая.төг	29169.7	34339.6	117.7
Төллөсөн хээлтэгч	толгой	150604	141525	94.0
Гарсан төл	толгой	151790	142338	93.8
Хорогдсон төл	толгой	3335	1425	42.7
Бойжсон төл	толгой	148455	140913	94.9
Том малын зүй бусын хорогдол	толгой	11478	2191	19.1



I.1 АЖЛЫН БАЙРНЫ ҮЗҮҮЛЭЛТҮҮД, жил бүрийн 9 сарын байдлаар

Үзүүлэлтүүд	2016 I-IX	2017 I-IX	$\frac{2017 I - IX}{2016 I - IX} \%$
Ажил хайгч иргэд, сарын эцэст	315	278	88.3
Үүнээс: эмэгтэй	219	164	74.9
Ажил хайгч ажилгүй иргэд, сарын эцэст	159	181	113.8
Үүнээс: эмэгтэй	108	103	95.4
Ажлын байрны захиалга	99	18	*
Ажилд зуучлагдсан иргэд	0	14	*
Үүнээс: эмэгтэй	0	7	*

Эх үүсвэр: Хөдөлмөр, халамжийн үйлчилгээний газрын мэдээ

I.2 ЕРДИЙН ХӨДӨЛГӨӨНИЙ ҮЗҮҮЛЭЛТҮҮД, жил бүрийн эхний 9 сарын байдлаар

Үзүүлэлтүүд	2016 I-IX	2017 I-IX	$\frac{2017 I - IX}{2016 I - IX} \%$
Амаржсан эх	352	283	80.4
Төрсөн хүүхэд	357	289	81.1
Үрчлэгдсэн хүүхэд	3	2	66.7
Бүртгүүлсэн гэр бүл	64	54	84.4
Цуцалсан гэр бүл	14	24	171.4
Нас баралт	79	77	97.5
Шилжин ирсэн	556	431	77.5
Шилжин явсан	471	345	73.2

Эх үүсвэр: Улсын бүртгэлийн хэлтсийн мэдээ

II.1 ЭРҮҮЛ МЭНД, НИЙГМИЙН ДААТГАЛЫН САНГИЙН ОРЛОГО, ЗАРЛАГА, жил бүрийн эхний 9 сарын байдлаар

Сангийн төрөл	2016 I-IX	2017 I-IX	$\frac{2017 I - IX}{2016 I - IX} \%$
ЭМНД-ын сангийн орлого, сая.төг	5 300.0	6 463.8	122.0
ЭМНД-ын сангийн зарлага, сая.төг	6 652 .3	8 072.8	121.4

Эх үүсвэр: Эрүүл мэнд, нийгмийн даатгалын хэлтсийн мэдээ



II.2 НИЙГМИЙН ХАЛАМЖИЙН ҮЙЛЧИЛГЭЭНД ХАМРАГДСАН ХҮН, ОЛГОСОН ТЭТГЭВЭР, ТЭТГЭМЖ, жил бүрийн эхний 9 сарын байдлаар, сая төгрөгөөр

Үзүүлэлт	2016 I-IX		2017 I-IX		$\frac{2017 I - IX}{2016 I - IX} \%$	
	Хүн	Мөнгөн дүн	Хүн	Мөнгөн дүн	Хүн	Мөнгөн дүн
Нийгмийн халамжийн сангийн дүн	4 508	958.6	3 789	1 408.6	86.3	146.9
Нийгмийн халамжийн тэтгэвэр, тэтгэмж	1 524	606.6	995	551.4	65.3	90.9
Халамжийн тэтгэвэр	354	289.2	264	283.9	74.6	98.2
Нөхцөлт мөнгөн тэтгэмж	1 170	317.5	731	267.4	62.5	84.2
Нийгмийн халамжийн үйлчилгээ болон хөнгөлөлт тусламж	2 984	352.0	2 794	497.2	93.6	141.3
Ахмад настнуудад үзүүлсэн хөнгөлөлт, тусламж	618	51.2	756	162.7	122.3	317.8
Хөгжлийн бэрхшээлтэй иргэдэд үзүүлсэн хөнгөлөлт, тусламж	214	44.5	177	35.5	82.7	79.8
Нийгмийн халамжийн үйлчилгээ	468	30.4	379	31.2	81.0	102.6
Нийгмийн халамжийн хөнгөлөлт, нөхцөлт тусламж мөнгөн тусламж	496	55.3	250	93.8	50.4	169.6
Алдар цолтой ахмадуудад үзүүлсэн хөнгөлөлт, тусламж	7	9.2	5	8.9	71.4	96.7
Алдарт эхийн одонтой эхчүүдэд үзүүлэх мөнгөн тусламж	1 181	161.3	1 227	165.2	103.9	102.4

Эх үүсвэр: Хөдөлмөр, халамжийн үйлчилгээний газрын мэдээ



III.1 ЭРҮҮЛ МЭНДИЙН ҮЗҮҮЛЭЛТҮҮД, жил бүрийн эхний 9 сарын байдлаар

Үзүүлэлт	2016 I-IX	2017 I-IX	$\frac{2017 I - IX}{2016 I - IX} \%$
Төрсөн эх	351	311	88.6
Амьд төрсөн хүүхэд	354	312	88.1
Эрэгтэй	175	168	96.0
Эмэгтэй	179	144	80.4
Амьгүй төрсөн хүүхэд	2	2	100.0
Нийт нас баралт	54	64	118.5
Эмнэлгийн нас баралт	13	5	38.4
Хоног болоогүй нас баралт	8	5	62.5
0-1 хүртэлх насны хүүхдийн эндэгдэл	6	2	33.3
1-5 хүртэлх насны хүүхдийн эндэгдэл	2	3	150.0
Эмчлэгдсэн өвчтөн	3738	3505	93.8
Амбулаторийн үзлэг	95536	78942	82.6
Халдварт өвчин	244	148	60.6

Эх үүсвэр: Эрүүл мэндийн газрын мэдээ

IV.1 ЭРҮҮГИЙН БОЛОН ХЭВ ЖУРМЫН НӨХЦӨЛ БАЙДЛЫН МЭДЭЭ , жил бүрийн эхний 9 сарын байдлаар, төрлөөр

Үзүүлэлт	2016 I-IX	2017 I-IX	$\frac{2017 I - IX}{2016 I - IX} \%$
Бүртгэгдсэн гэмт хэрэг	155	139	89.7
Хүний амь бие эрүүл мэндийн эсрэг	74	66	89.2
Өмчлөх эрхийн эсрэг	52	49	94.2
Нийгмийн аюулгүй байдлын эсрэг	6	3	50.0
Тээврийн хэрэгслийн хөдөлгөөний аюулгүй байдлын эсрэг гэмт хэрэг	8	15	187.5
Хүүхэд гэр бүлийн нийгмийн ёс суртахууны эсрэг гэмт хэрэг	4	3	75.0
Хүн амын эрүүл мэндийн эсрэг гэмт хэрэг	6	1	16.7
Бусад гэмт хэрэг	5	2	40.0



Гэмт хэрэгт <u>холбогдог</u> сод	157	133	84.7
15 хүртэлх насны	1	6	600.0
16-34 насны	109	82	75.2
35 ба түүнээс дээш насны	47	45	78.9
Боловсрол – Дээд	26	25	96.2
Боловсрол - Тусгай дунд	16	6	37.5
Боловсрол – Бүрэн дунд	61	36	59.0
Боловсрол – Бүрэн бус дунд	30	36	120.0
Боловсрол – Бага	16	12	75.0
Боловсролгүй	7	18	257.1
Гэр бүлийн хүчирхийллийн улмаас үйлдсэн	6	9	150.0
Ажилгүй иргэд үйлдсэн	69	56	81.2
Эмэгтэй хүн оролцсон	29	18	62.1
Хүүхэд оролцсон	7	15	214.3
Бүлгээр үйлдсэн	20	12	60.0
Согтуугаар үйлдсэн	56	39	64.3
Гэмт хэргийн гаралт, нөхцөл байдал	155	139	89.7
Гудамж талбайд	41	41	100.0
Гэмт хэргийн улмаас нас барсан	4	8	200.0
Гэмт хэргийн улмаас гэмтсэн	101	89	88.1
Учирсан хохирол / сая.төг /	303.0	248.0	81.8
Нөхөн төлүүлсэн хохирол / сая.төг /	241.0	178.0	73.9

Эх үүсвэр: Цагдаагийн хэлтсийн мэдээ

VI.1 ТӨСВИЙН ОРЛОГО, үзүүлэлтүүдээр, жил бүрийн эхний 9 сарын байдлаар, сая төгрөгөөр

Үзүүлэлт	2016 I-IX	2017 I-IX	$\frac{2017 I - IX}{2016 I - IX} \%$
Нийт орлого	11 496.3	10 946.6	95.2
Урсгал орлого	3 697.9	4 281 .5	115.8
Татварын орлого	3 287.5	3 284 .2	99.9
Татварын бус орлого	410.4	997.3	243.6
Тусламжийн орлого	7 798.4	6 663.5	85.4

Эх үүсвэр: Санхүү, төрийн сангийн хэлтсийн мэдээ



VI.2 ТӨСВИЙН ЗАРЛАГА, үзүүлэлтүүдээр, жил бүрийн эхний 9 сарын байдлаар, сая төгрөгөөр

Үзүүлэлт	2016 I-IX	2017 I-IX	$\frac{2017 I - IX}{2016 I - IX} \%$
Нийт зарлага	10 261.9	10 134.6	98.8
Урсгал зардал	8 586.8	8 936.0	104.1
Хөрөнгийн зардал	1 675.1	1 198.6	71.6

Эх үүсвэр: Санхүү, төрийн сангийн хэлтсийн мэдээ

VI.3 ТӨСВИЙН ӨГЛӨГ, АВЛАГЫН ҮЛДЭГДЭЛ, үзүүлэлтүүдээр, жил бүрийн эхний 9 сарын байдлаар, сая төгрөгөөр

Үзүүлэлт	2016 I-IX	2017 I-IX	$\frac{2017 I - IX}{2016 I - IX} \%$
Авлага	0.0	7.7	*
Өглөг	462.5	71.8	15.5
Төсөвт байгууллагын тоо	47	49	104.3
Төсөвт байгууллагын ажиллагсад	751	783	104.3

Эх үүсвэр: Санхүү, төрийн сангийн хэлтсийн мэдээ

VII.1 МАЛ ТӨЛЛӨЛТ, эх малын төрлөөр, жил бүрийн эхний 9 сарын байдлаар

Төрөл	2016 I-IX	2017 I-IX	$\frac{2017 I - IX}{2016 I - IX} \%$
Бүгд	150 604	141525	94.0
Ингэ	193	120	62.2
Гүү	3 833	4 304	112.3
Үнээ	3 861	3 983	103.2
Эм хонь	73 019	69 113	94.7
Эм ямаа	69 698	64005	91.8

VII.2 ТӨЛЛӨСӨН ХЭЭЛТЭГЧ сумдаар, жил бүрийн эхний 9 сарын байдлаар

Сумд	2016 I-IX	2017 I-IX	$\frac{2017 I - IX}{2016 I - IX} \%$
Дүн	150 604	141525	94.0
<u>Баянтал</u>	23 933	21 718	90.7
Сүмбэр	111 712	102 643	91.9
<u>Шивээговь</u>	14 959	17 164	114.7



VII.3 БОЙЖСОН ТӨЛ, төлийн төрлөөр, жил бүрийн эхний 9 сарын байдлаар

Төрөл	2016 I-IX	2017 I-IX	$\frac{2017 I - IX}{2016 I - IX} \%$
Бүгд	148 455	140913	94.9
Ботго	181	116	64.1
Унага	3 782	4 285	113.3
Тугал	3 719	3 951	106.2
Хурга	72 249	68 817	95.2
Ишиг	68 524	63 744	93.0

VII.4 БОЙЖСОН ТӨЛ, сумдаар, жил бүрийн эхний 9 сарын байдлаар

Сумд	2016 I-IX	2017 I-IX	$\frac{2017 I - IX}{2016 I - IX} \%$
Дүн	148 455	140913	94.9
<u>Баянтал</u>	23 786	21 799	91.6
Сүмбэр	109 979	101 896	92.7
<u>Шивээговь</u>	14 690	17 218	117.2

VII.5 ЗҮЙ БУСААР ХОРОГДСОН ТОМ МАЛ, малын төрлөөр, жил бүрийн эхний 9 сарын байдлаар

Төрөл	2016 I-IX	2017 I-IX	$\frac{2017 I - IX}{2016 I - IX} \%$
Бүгд	11 478	2 191	19.1
Тэмээ	1	3	300.0
Адуу	305	29	9.5
Үхэр	474	105	22.2
Хонь	4 092	813	19.9
Ямаа	6 606	1 241	18.8

VII.6 ЗҮЙ БУСААР ХОРОГДСОН ТОМ МАЛ, сумдаар, жил бүрийн эхний 9 сарын байдлаар

Сумд	2016 I-IX	2017 I-IX	$\frac{2017 I - IX}{2016 I - IX} \%$
Дүн	11 478	2 191	19.1
<u>Баянтал</u>	1 981	270	13.6
Сүмбэр	6 498	1 838	28.3
<u>Шивээговь</u>	2 999	83	2.8



VII.7 ХОРОГДСОН ХЭЭЛТЭГЧ МАЛ, малын төрлөөр, жил бүрийн эхний 9 сарын байдлаар

Төрөл	2016 I-IX	2017 I-IX	$\frac{2017 I - IX}{2016 I - IX} \%$
Бүгд	3 612	431	11.9
Тэмээ	0	0	*
Адуу	213	7	3.3
Үхэр	167	27	16.2
Хонь	1 381	210	15.2
Ямаа	1 851	187	10.1

VII.8 ХОРОГДСОН ХЭЭЛТЭГЧ МАЛ, сумдаар, жил бүрийн эхний 9 сарын байдлаар

Сумд	2016 I-IX	2017 I-IX	$\frac{2017 I - IX}{2016 I - IX} \%$
Дүн	3 612	431	11.9
<u>Баянтал</u>	158	33	20.9
Сүмбэр	695	377	54.2
<u>Шивээговь</u>	2 759	21	0.8

VIII.1 Аж үйлдвэрийн бүтээгдэхүүн үйлдвэрлэлт жил бүрийн эхний 9 сарын байдлаар, сая төгрөгөөр

Үзүүлэлт	2016 I-IX	2017 I-IX	$\frac{2017 I - IX}{2016 I - IX} \%$
Нийт	31 014.0	32 776.0	105.7
Нүүрс олборлолт	29 810.8	29 651.8	99.5
Боловсруулах үйлдвэр	69.2	1 716.2	2480.1
Цахилгаан,дулааны эрчим хүч	1 134.0	1 408.1	1 24.2

VIII.2 Аж үйлдвэрийн бүтээгдэхүүний борлуулалт, жил бүрийн эхний 9 сарын байдлаар, сая төгрөгөөр

Үзүүлэлт	2016 I-IX	2017 I-IX	$\frac{2017 I - IX}{2016 I - IX} \%$
Нийт	29 169.7	34 339 .6	117.7
Нүүрс борлуулалт	27 936.9	31 447.0	112.6
Дулаан	1 129.4	1 275.2	112.9
Усан хангамж, ус ариутгал	4.6	4.6	100.0
Бусад	98.8	1 612.8	16.3



VIII.3 Уул уурхайн салбарын бүтээгдэхүүний үзүүлэлтүүд, Шивээ-Овоо ХК жил бүрийн эхний 9 сарын байдлаар

Үзүүлэлт	2016 I-IX	2017 I-IX	$\frac{2017 I - IX}{2016 I - IX} \%$
Нүүрс борлуулалт /үнийн дүнгээр, сая.төг/	27 936.9	31 447.0	112.6
Нүүрс олборлолт /үнийн дүнгээр, сая.төг/	29 810 .8	29 651.8	99.5
Нүүрс гаргалт /биет хэмжээ, мян.тн/ Ажиллагсад	1 296.0 595	1 312.2 556	101.3 93.4

Е-майл хаяг:

govisumber@nso.mn

Вэб хаяг:

govisumber.nso.mn

Мэдээллийн сангийн хаяг:

www.1212.mn

Утас:

70543222, 70543017