



ᠭᠣᠪᠢᠰᠤᠮᠤᠪᠦᠷ ᠠᠶᠢᠮᠭᠢᠨ ᠵᠠᠰᠠᠭ ᠳᠠᠷᠭᠢᠨ ᠳᠡᠷᠭᠡᠳᠡᠬᠡ ᠰᠤᠲᠠᠳᠢᠰᠲᠢᠬᠢᠶᠢᠨ ᠬᠡᠯᠲᠡᠰ

ХЭВЛЭЛИЙН БАГА ХУРАЛ

ЗАСАГ ДАРГЫН ДЭРГЭДЭХ СТАТИСТИКИЙН ХЭЛТЭС

2017-04-11



ᠭᠣᠪᠢᠰᠦᠮᠪᠦᠷ ᠠᠶᠢᠮᠭᠢᠢᠨ ᠵᠠᠰᠠᠭ ᠳᠠᠷᠭᠢᠨ ᠳᠡᠷᠭᠡᠳᠡᠬᠡ ᠰᠠᠲᠢᠰᠲᠢᠬᠢᠶᠢᠨ ᠬᠡᠯᠲᠡᠰ

ГОВЬСҮМБЭР АЙМГИЙН НИЙГЭМ, ЭДИЙН ЗАСГИЙН БАЙДАЛ (2017 оны эхний 3 сар)



ᠭᠣᠪᠢᠰᠤᠮᠤᠪᠦᠷ ᠠᠶᠢᠮᠭᠢᠨ ᠵᠠᠰᠠᠭ ᠳᠠᠷᠭᠢᠨ ᠳᠡᠷᠭᠡᠳᠡᠬᠡ ᠰᠠᠲᠢᠰᠲᠢᠬᠢᠶᠢᠨ ᠬᠡᠯᠲᠡᠰ

+ ТӨРСӨН ХҮҮХЭД

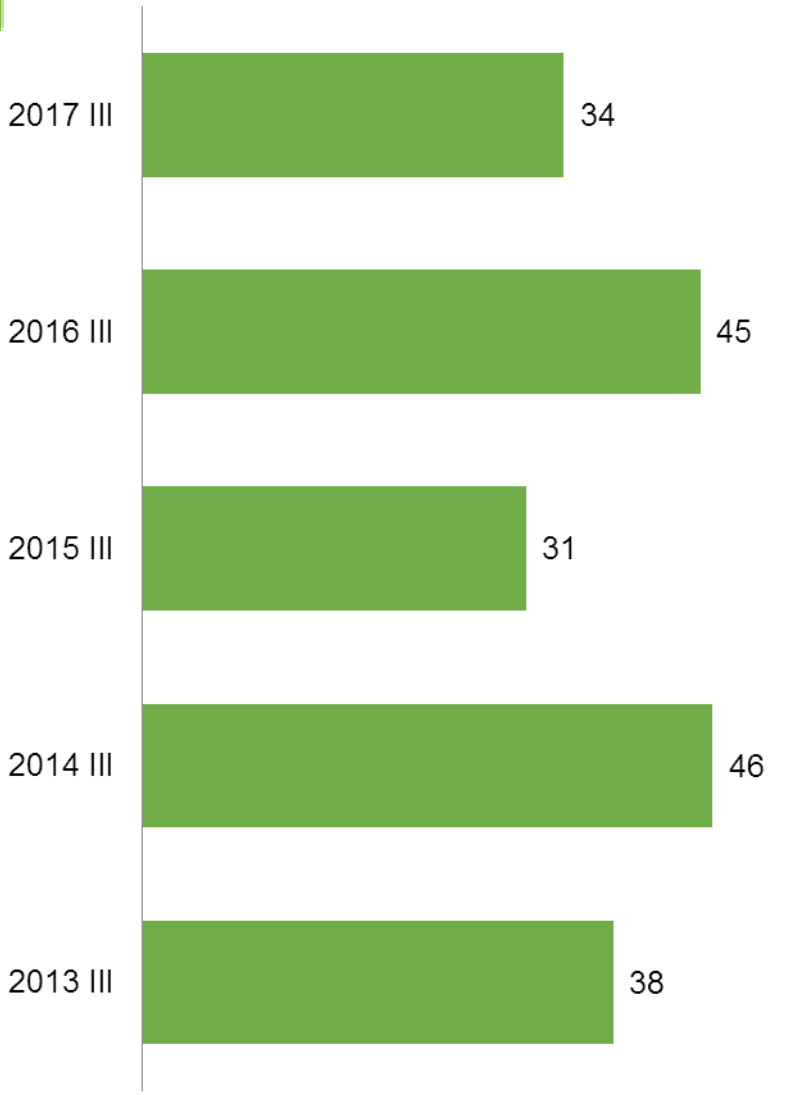


Эрүүл мэндийн газрын мэдээгээр 2017 оны эхний 3 сард төрсөн хүүхдийн тоо 97 болж, өмнөх оны мөн үеийнхээс 6 буюу 5.9 хувиар буурсан байна.

ТӨРСӨН ХҮҮХЭД, сүүлийн 5 жилийн эхний 3-р сард



+ Амьд төрсөн хүүхэд, жил бүрийн 3 дугаар сард






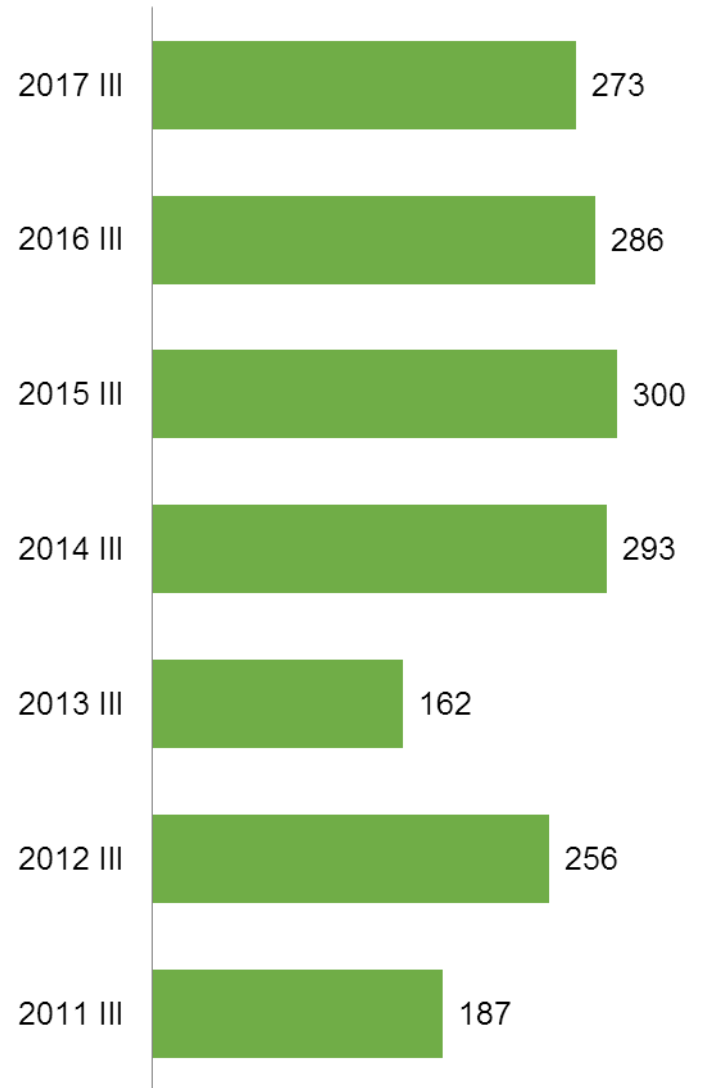
ᠭᠣᠪᠢᠰᠤᠮᠤᠪᠦᠷ ᠠᠶᠢᠮᠭᠢᠨ ᠵᠠᠰᠠᠭ ᠳᠠᠷᠭᠢᠨ ᠳᠡᠷᠭᠡᠳᠡᠬᠡ ᠰᠠᠲᠢᠰᠲᠢᠬᠢᠶᠢᠨ ᠬᠡᠯᠲᠡᠰ



БҮРТГЭЛТЭЙ АЖИЛГҮЙ ИРГЭДИЙН ТОО,
сарын эцэст



Бүртгэлтэй ажилгүй иргэн, жил бүрийн 3 дугаар сард



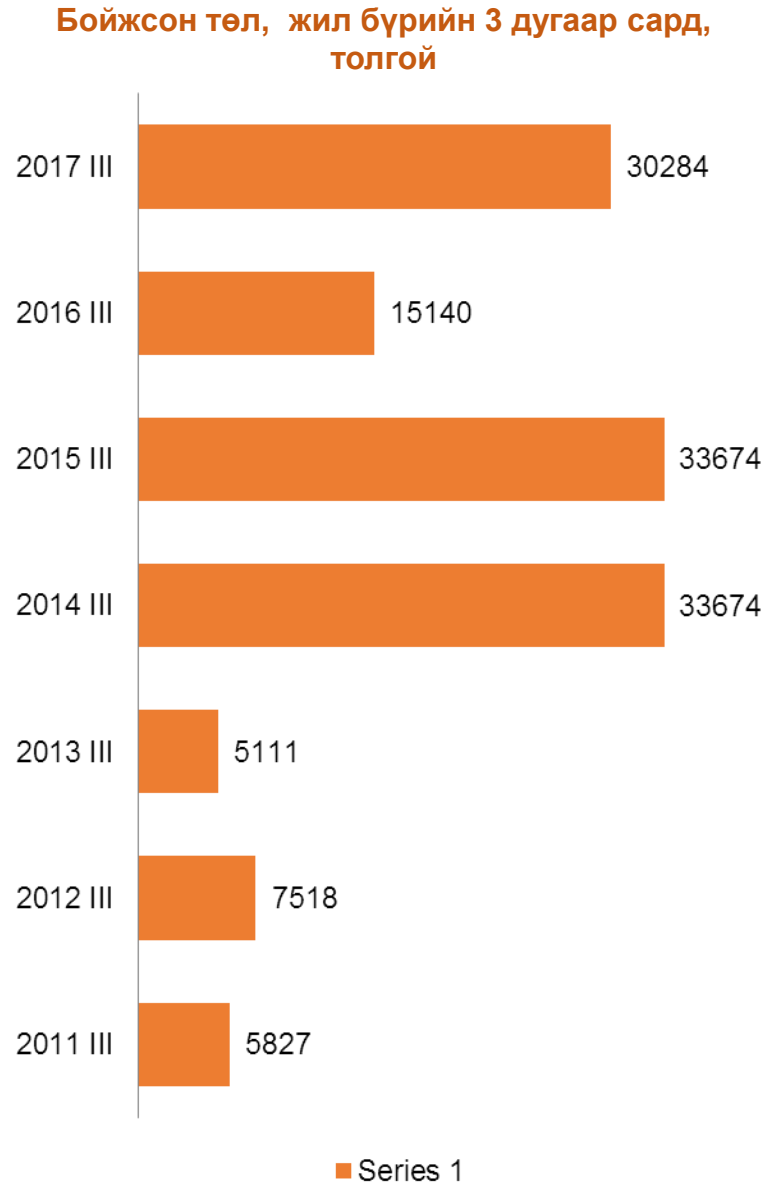
БҮРТГЭЛТЭЙ АЖИЛГҮЙ ИРГЭДИЙН ТОО
сүүлийн 5 жилийн 3-р сард



2017 оны эхний 3 дугаар сарын эцэст бүртгэлтэй ажилгүй иргэдийн 148 буюу 54.2 хувь нь 15-34 насны залуучууд байна.



ᠭᠣᠪᠢᠰᠤᠮᠤᠪᠦᠷ ᠠᠶᠢᠮᠭᠢᠨ ᠵᠢᠰᠠᠭ ᠳᠠᠷᠭᠢᠨ ᠳᠡᠷᠭᠡᠳᠡᠬᠡ ᠰᠠᠲᠢᠰᠲᠢᠬᠢᠶᠢᠨ ᠬᠡᠯᠲᠡᠰ





ᠭᠣᠪᠢᠰᠤᠮᠤᠪᠦᠷ ᠠᠶᠢᠮᠤᠭᠢᠨ ᠵᠠᠰᠠᠭ ᠳᠠᠷᠭᠢᠨ ᠳᠡᠷᠭᠡᠳᠡᠬᠡ ᠰᠠᠲᠢᠰᠲᠢᠬᠢᠶᠢᠨ ᠬᠡᠯᠲᠡᠰ

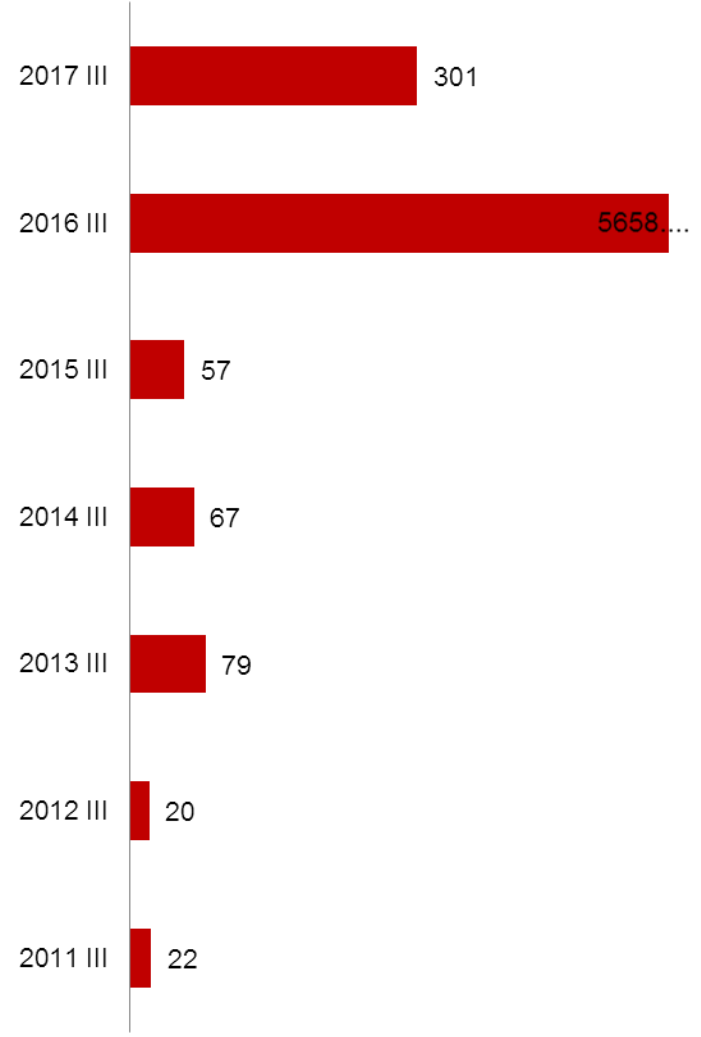


ТОМ МАЛЫН ЗҮЙ БУС ХОРОГДОЛ, толгой



Зүй бусаар хорогдсон том мал, аймаг, жил бүрийн 3 дугаар сард

2016 I-III		2017 I-III
8111	Нийт дүн	580
-	Camel	-
267	Horse	7
347	Cow	33
2 954	Sheep	232
4 543	Goat	308





ИНФЛЯЦИЙН ТҮВШИН, хувь

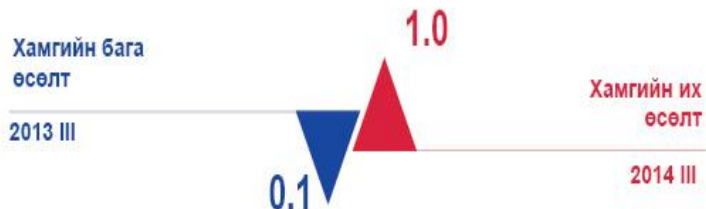
	2016 III	2017 III
Жилийн өөрчлөлт	5.2	6.0
Оны эхнээс	-0.1	2.8
Сарын өөрчлөлт	0.2	0.4



Инфляци нь үнийн ерөнхий түвшний өөрчлөлтийг харуулах бөгөөд хэрэглээний бараа, үйлчилгээний индекс (ХҮИ)-ээр, “хувь”-иар илэрхийлэгдэнэ.

ИНФЛЯЦИЙН ТҮВШИН

сарын өөрчлөлт, сүүлийн 5 жилийн 3-р сард, хувь



Хэрэглээний үнийн индекс, 2017 оны 3 дугаар сард, бүлгийн дүнгээр

Бараа үйлчилгээний бүлэг	2017. III 2016. III	2017. III 2016. XII	2017. III 2017. II
Ерөнхий индекс	106.0	102.8	100.4
Хүнсний бараа, ундаа, ус	107.4	106.0	101.3
Согтууруулах ундаа, тамхи	101.2	100.4	99.9
Хувцас, бөс бараа, гутал	108.8	103.0	100.1
Орон сууц, ус, цахилгаан, түлш	109.3	100.3	100.1
Гэр ахуйн тавилга, гэр ахуйн бараа	100.9	99.7	100.0
Эм, тариа, эмнэлгийн үйлчилгээ	103.9	100.9	100.0
Тээвэр	101.4	101.8	100.0
Холбооны хэрэгсэл, шуудангийн үйлчилгээ	100.0	100.0	100.0
Амралт, чөлөөт цаг, соёлын бараа, үйлчилгээ	95.4	100.0	100.0
Боловсролын үйлчилгээ	100.0	100.0	100.0
Зочид буудал, нийтийн хоол, дотуур байр	111.6	100.0	100.0
Бусад бараа, үйлчилгээ	101.8	101.5	100.6

2017 оны 3 дугаар сард Говьсүмбэр аймгийн засаг даргын дэргэдэх статистикийн хэлтэс



ᠭᠣᠪᠢᠰᠤᠮᠤᠪᠦᠷ ᠠᠶᠢᠮᠦᠨ ᠵᠠᠰᠠᠭ ᠳᠠᠷᠭᠢᠨ ᠳᠡᠷᠭᠡᠳᠡᠬᠡ ᠰᠠᠲᠢᠰᠲᠢᠬᠢᠶᠢᠨ ᠬᠡᠯᠲᠡᠰ



АЖ ҮЙЛДВЭРИЙН САЛБАРЫН БҮТЭЭГДЭХҮҮНИЙ НИЙТ ҮЙДВЭРЛЭЛ, сая төг

2016 I-III

2017 I-III

12 966.4

Нийт дүн

13 502.7

12 192.4



Уул, уурхай

12 519.9



Боловсруулах үйлдвэр

132.3

774.0



Цахилгаан, усан хангамж

850.5

АЖ ҮЙЛДВЭРИЙН САЛБАРЫН БҮТЭЭГДЭХҮҮНИЙ НИЙТ ҮЙДВЭРЛЭЛ, сүүлийн 5 жилийн эхний 3-р сард, сая төг

Хамгийн бага

2015 I-III

8821.9



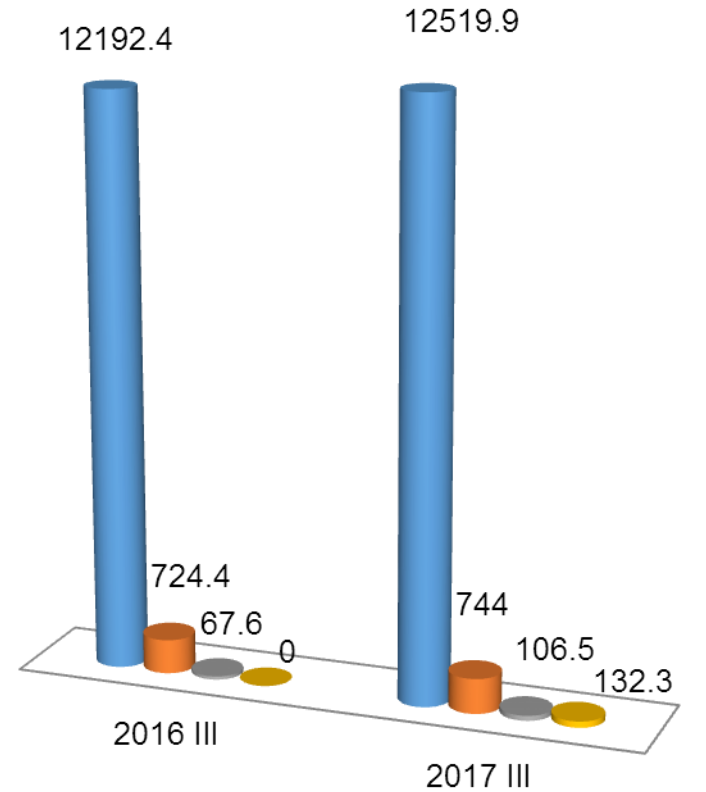
13502.7

Хамгийн их

2017 I-III



Аж үйлдвэрийн бүтээгдэхүүн үйлдвэрлэл, төрлөөр, сая төгрөгөөр



■ Нүүрс ■ Дулаан ■ Цэвэр, бохир ус ■ Бусад



ᠭᠣᠪᠢᠰᠦᠮᠪᠦᠷ ᠠᠶᠢᠮᠭᠢᠨ ᠵᠠᠰᠠᠭ ᠳᠠᠷᠭᠢᠨ ᠳᠡᠷᠭᠡᠳᠡᠬᠡ ᠰᠠᠲᠢᠰᠲᠢᠬᠢᠶᠢᠨ ᠬᠡᠯᠲᠡᠰ

ГСА-ЫН НИЙГЭМ, ЭДИЙН ЗАСГИЙН БАЙДАЛ - Үндсэн үзүүлэлт

	2016 I-III	2017 I-III	Өөрчлөлт	Өсөлт бууралт %
I. Нийгмийн статистикийн үзүүлэлтүүд				
Төрсөн хүүхэд, хүүхэд	103	97	-6	-5.8
Ажил хайгч ажилгүй иргэд, 3 дугаар сарын эцэст	286	273	-13	-4.5
Халдварт өвчнөөр өвчлөгчид	98	52	-46	-46.9
Бүртгэгдсэн гэмт хэрэг	47	48	+1	+2.1



ᠭᠣᠪᠢᠰᠦᠮᠪᠦᠷ ᠠᠶᠢᠮᠭᠢᠨ ᠵᠠᠰᠠᠭ ᠳᠠᠷᠭᠢᠨ ᠳᠡᠷᠭᠡᠳᠡᠬᠡ ᠰᠠᠲᠢᠰᠲᠢᠬᠢᠶᠢᠨ ᠬᠡᠯᠲᠡᠰ

ГСА-ЫН НИЙГЭМ, ЭДИЙН ЗАСГИЙН БАЙДАЛ - Үндсэн үзүүлэлт

	2016 I-III	2017 I-III	Өөрчлөлт	Өсөлт бууралт %
II. Эдийн засгийн статистикийн үзүүлэлтүүд				
Аж үйлдвэрийн бүтэгдэхүүн үйлдвэрлэлт, сая.төг	12966.4	13502.7	+536.3	+4.1
Аж үйлдвэрийн бүтээгдэхүүн борлуулалт, сая.төг	12729.6	13445.4	+465.4	+5.6
Төллөсөн хээлтэгч, толгой	16014	31204	+15190	+94.8
Гарсан төл, толгой	16195	31288	+15093	+93.2
Бойжсон төл, толгой	15624	30868	+15244	+97.7
Том малын зүй бусын хорогдол, толгой	8111	580	-7531	-92.8

Статистик мэдээллийн нэгдсэн сан

www.1212.mn

Говьсүмбэр аймгийн Статистикийн хэлтэс

www.govisumber.nso.mn



ᠭᠣᠪᠢᠰᠦᠮᠪᠦᠷ ᠠᠶᠢᠮᠭᠢᠨ ᠵᠠᠰᠠᠭ ᠳᠠᠷᠭᠢᠨ ᠳᠡᠷᠭᠡᠳᠡᠬᠡ ᠰᠠᠲᠢᠰᠲᠢᠬᠢᠶᠢᠨ ᠬᠡᠯᠲᠡᠰ