



ГОВЬСҮМБЭР АЙМГИЙН
СТАТИСТИКИЙН ХЭЛТЭС

**ГОВЬСҮМБЭР АЙМГИЙН
НИЙГЭМ, ЭДИЙН ЗАСГИЙН
БАЙДАЛ**

MONTHLY BULLETIN OF STATISTICS

2019/9



www.nso.mn govisumber.nso.mn www.1212.mn



ГАРЧИГ

- I. Нийгмийн байдал.....
- II. Нийгмийн даатгал, халамж.....
- III. Эрүүл мэнд
- IV. Гэмт хэрэг
- V. Үнэ.....
- VI. Төсөв.....
- VII. Хөдөө аж ахуй
- VIII. Аж үйлдвэр
- IX. Цаг уур.....
- Хавсралт.....



Говьсүмбэр аймгийн нийгэм, эдийн засгийн байдал



I. Нийгмийн байдал

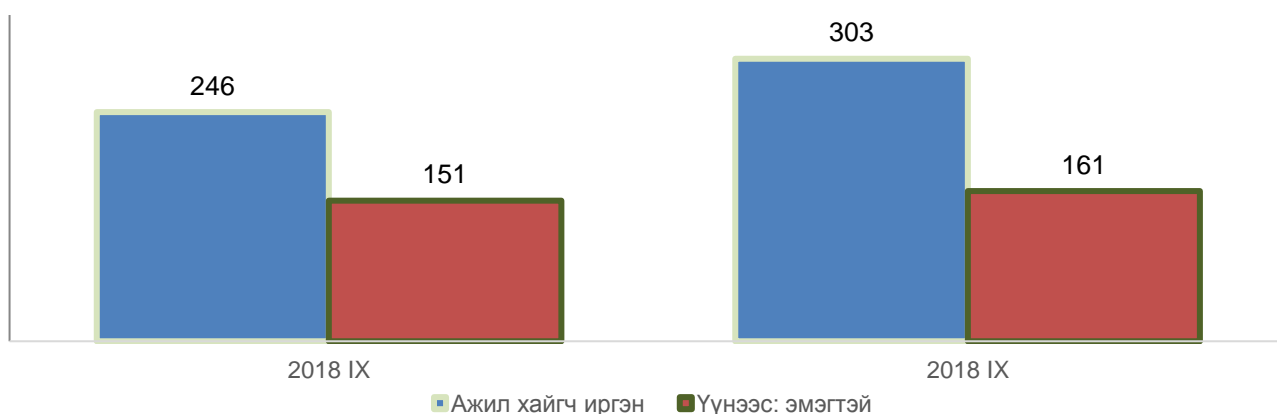
I.1 Ажил хайгч иргэд

Тайлант сарын эцэст Хөдөлмөр, халамж, үйлчилгээний газарт бүртгүүлсэн ажил хайгч иргэд 303, үүнээс ажил хайгч ажилгүй иргэдийн тоо 215 байгаагийн 104 нь эмэгтэйчүүд байна. Ажил хайгч ажилгүй иргэд өмнөх оны мөн үеэс 45 буюу 26.5 хувиар, өмнөх сараас 32 буюу 17.5 хувиар өссөн үзүүлэлттэй байна.

Есдүгээр сард Хөдөлмөр, халамж, үйлчилгээний газарт 109 ажлын байрны захиалга иржээ.

Тайлант сард 22 иргэн ажилд зуучлагдсан байна. Хөдөлмөр, халамж, үйлчилгээний газарт шинээр бүртгүүлсэн 91 үүнээс 35 эмэгтэй, бүртгэлээс хасагдсан 60 үүнээс 30 эмэгтэй байна.

Зураг I.1. Хөдөлмөр халамж, үйлчилгээний газарт бүртгүүлсэн ажил хайгч иргэн, жил бүрийн тайлант сарын эцэст



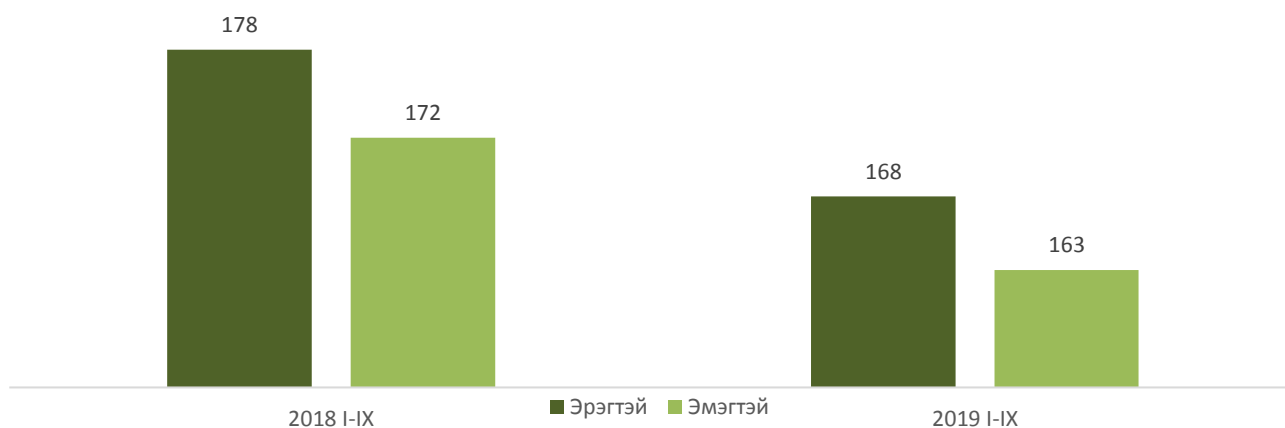
Ажил хайгч ажилгүй иргэдийг насны бүлгээр нь авч үзвэл 15-24 насны 71, 25-34 насны 67, 35-44 насны 36, 45-54 насны 31, 55 түүнээс дээш насны 10 иргэн байна.

I.2 Ердийн хөдөлгөөн

Улсын бүртгэлийн хэлтсийн мэдээгээр 2019 оны эхний 9 сарын байдлаар 327 эх амаржиж, 331 хүүхэд мэндэлсэн нь өмнөх оны мөн үеэс амаржсан эхийн тоо 22 буюу 6.3 хувиар, төрсөн хүүхдийн тоо 19 буюу 5.4 хувиар тус тус буурсан байна.

Нас баралт 55, бүртгүүлсэн гэр бүл 55, цуцалсан гэр бүл 19 байгаа нь өмнөх оны мөн үеэс цуцалсан гэр бүл 6 буюу 46.1 хувиар өсч, нас баралт 5 буюу 8.3 хувиар, бүртгүүлсэн гэр бүл 15 буюу 21.4 хувиар өссөн үзүүлэлттэй байна. Тайлант хугацаанд 6 хүүхэд үрчлэгдсэн. Шилжилт хөдөлгөөний мэдээгээр 276 хүн шилжин ирсэн нь өмнөх оны мөн үетэй харьцуулбал 35.8 хувиар буурсан.

Зураг I.2. Төрсөн хүүхдийн тоо, жил бүрийн эхний 9 сарын байдлаар





II. Нийгмийн даатгал, халамж

II.1 Нийгмийн даатгал

2019 оны эхний 9 сарын байдлаар нийгмийн даатгалын сангийн орлого 8740.0 сая төгрөг, зарлага 8852.0 сая төгрөг болж, өмнөх оны мөн үеэс орлого 2639.3 сая төгрөгөөр буюу 43.3 хувиар, зарлага 1029.0 сая төгрөгөөр буюу 13.2 хувиар өссөн үзүүлэлттэй байна.

Нийгмийн даатгалын сангийн орлогын төлөвлөгөөний биелэлт 149.3 хувьтай, зарлагын гүйцэтгэл 98.9 хувьтай байна.

II.2 Нийгмийн халамж

Нийгмийн халамжийн сангаас 2019 оны эхний 9 сарын байдлаар 6402 хүнд 1583.5 сая төгрөгийн нийгмийн халамжийн үйлчилгээ үзүүлсэн нь өмнөх оны мөн үеэс нийгмийн халамж хүртэгсэд 344 хүн буюу 5.7 хувиар нэмэгдэж, олгосон тэтгэвэр, тэтгэмж, хөнгөлөлт, тусламж 103.7 сая төгрөг буюу 7.0 хувиар өссөн үзүүлэлттэй байна.

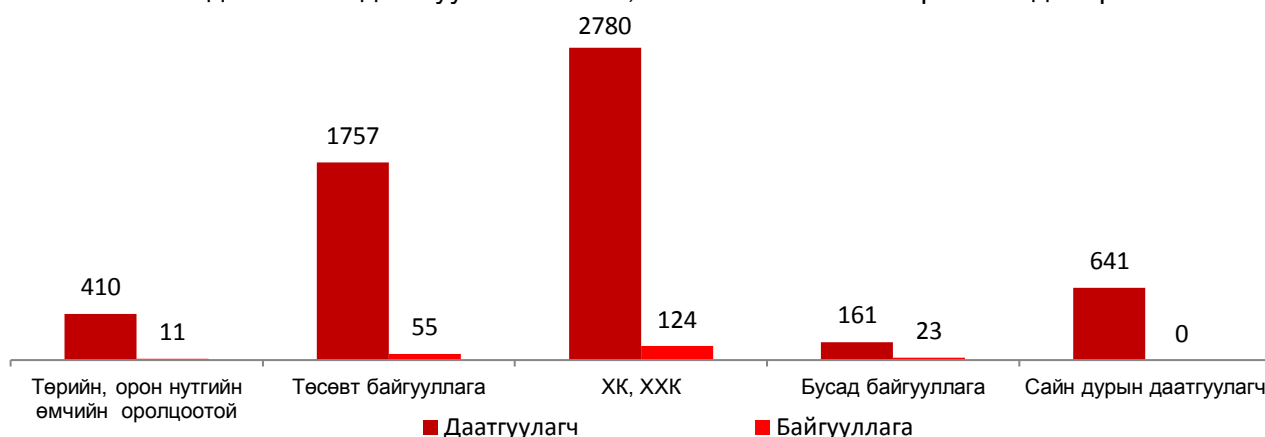
✓ Нийгмийн халамжийн тэтгэвэр, тэтгэмжид 2015 хүн хамруулж 929.3 сая төгрөг олгосон нь өмнөх оны мөн үеэс 23 хүн буюу 1.1 хувиар буурсан, олгосон тэтгэвэр, тэтгэмжийн хэмжээ 46.0 сая төгрөг буюу 5.2 хувиар өссөн үзүүлэлттэй байна.

✓ Нийгмийн халамжийн үйлчилгээ хөнгөлөлт, тусламжид 4387 хүн хамруулж 654.2 сая төгрөг олгосон нь өмнөх оны мөн үеэс 367 хүн буюу 9.1 хувиар, олгосон халамж үйлчилгээ, хөнгөлөлт, тусламж 57.6 сая төгрөг буюу 9.7 хувиар нэмэгдсэн үзүүлэлттэй байна.

II.3 Дундаж цалин

Нийгмийн даатгалын хэлтсийн 2019 оны 9 дүгээр сарын мэдээгээр 213 байгууллагын 5749 даатгуулагч иргэн, үүнээс 641 нь сайн дурын даатгуулагч байна. Ажиллагсдын дундаж цалинг аж ахуйн нэгж байгууллагын хариуцлагын хэлбэрээр авч үзвэл төрийн болон орон нутгийн өмчийн оролцоотой 11 аж ахуйн нэгж, байгууллагын 410 ажилтны дундаж цалин 985.7 мянган төгрөг, төсөвт 55 байгууллагын 1757 ажилтны дундаж цалин 973.7 мянган төгрөг, 2 Хувьцаат Компаний 663 ажилтны дундаж цалин 1654.3 мянган төгрөг, 122 ХХКомпаний 2117 ажилтны дундаж цалин 946.2 мянган төгрөг, бусад 23 аж ахуйн нэгж байгууллагын 161 ажилтны дундаж цалин 580.2 мянган төгрөг боллоо.

Зураг II.1. Нийгмийн даатгалын даатгуулагчийн тоо, 2019 оны эхний 9 сарын байдлаар



III. Эрүүл мэнд



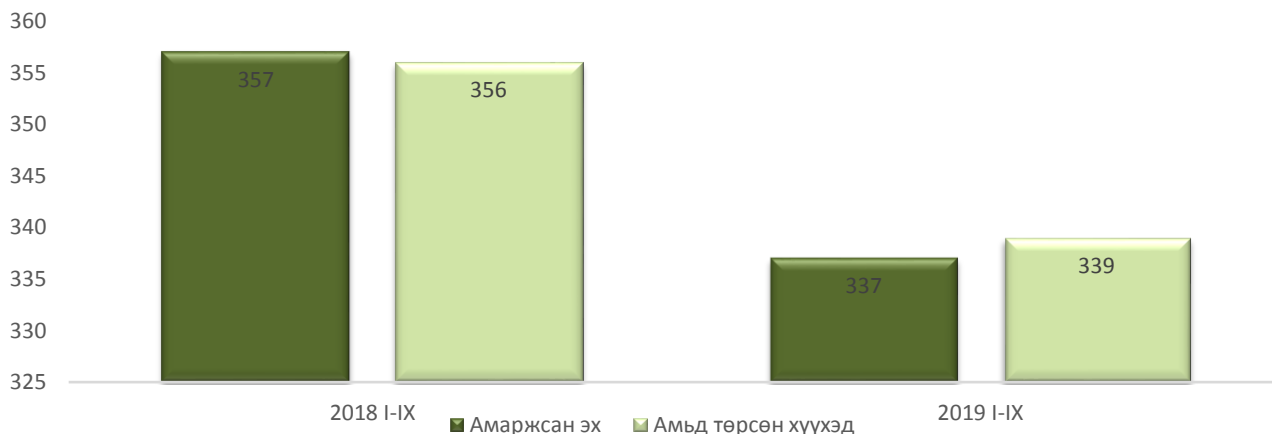
Эрүүл мэндийн газраас эрхлэн гаргадаг мэдээгээр 2019 оны эхний 9 сарын байдлаар 337 эх амаржиж, 2018 оны мөн үетэй харьцуулахад 20 буюу 5.6 хувиар буурсан байна.

Амьд төрсөн хүүхэд 339 үүнээс 176 нь хүү, 163 нь охин байна. Өмнөх оны мөн үеэс амьд төрсөн хүүхэд 17 буюу 4.8 хувиар буурсан байна.

0-1 хүртэлх насны хүүхдийн эндэгдэл 4, эхийн эндэгдэл болон 1-5 хүртэлх насны хүүхдийн эндэгдэл бүртгэгдээгүй байна.

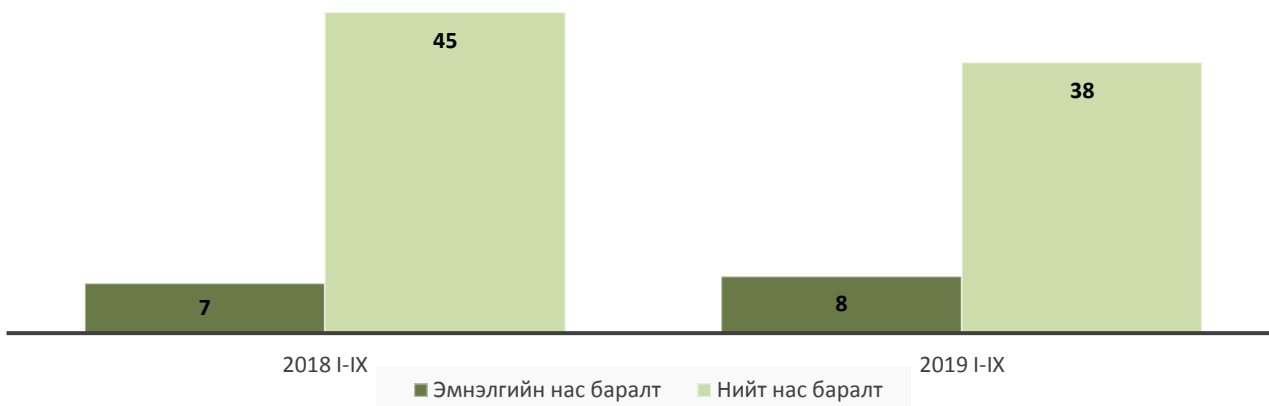


Зураг III.1. Амаржсан эх, амьд төрсөн хүүхэд, жил бүрийн эхний 9 сарын байдлаар



Халдварт өвчин эхний 9 сарын байдлаар 132 буюу 10000 хүн амд 73.9 байгаа нь өмнөх оны мөн үеэс 77 тохиолдлоор буурсан.

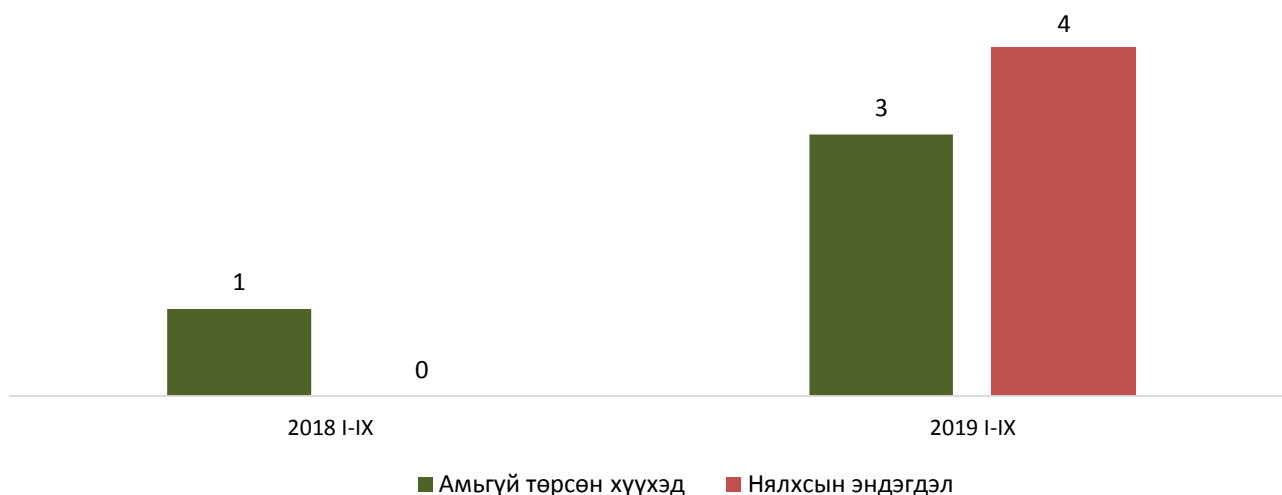
Зураг III.2. Нас баралт, жил бүрийн эхний 9 сарын байдлаар



Он гарсаар давхардсан тоогоор 71548 хүнд амбулаторийн үзлэг хийсэн нь өмнөх оны мөн үеэс 10178 хүнээр буюу 12.5 хувиар, 3623 өвчтөн эмчлэгдсэн нь өмнөх оны мөн үеэс 189 хүнээр буюу 4.9 хувиар буурсан байна.

2019 оны эхний 9 сарын байдлаар түргэн тусламжийн дуудлага 4332 бүртгэгдсэн байна.

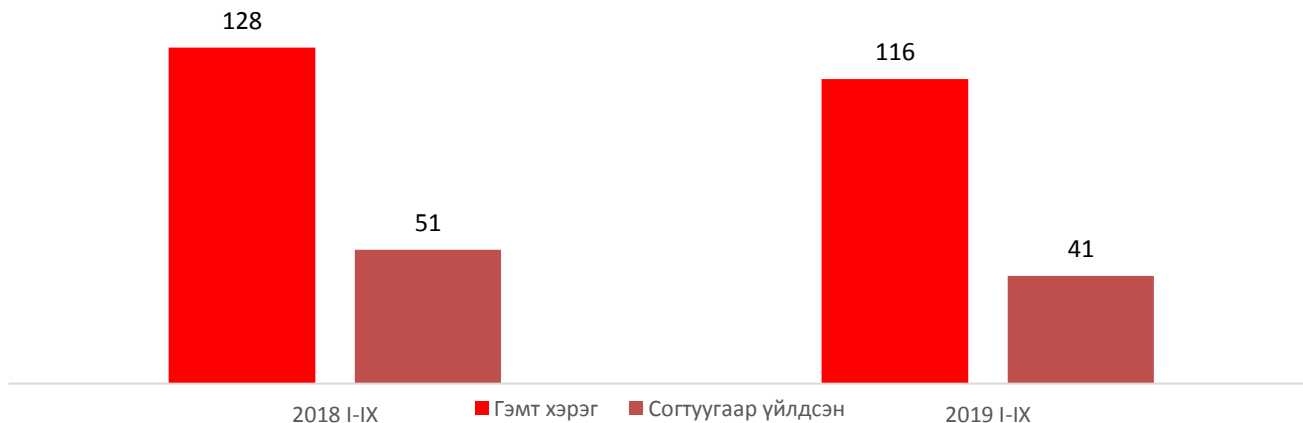
Зураг III.3. Амьгүй төрсөн хүүхэд болон нялхсын эндэгдэл, жил бүрийн эхний 9 сарын байдлаар



**IV. Гэмт хэрэг**

Аймгийн Цагдаагийн хэлтсийн мэдээгээр 2019 оны эхний 9 сарын байдлаар 116 гэмт хэрэг бүртгэгдсэн нь өмнөх оны мөн үеэс 12 буюу 9.4 хувиар буурсан үзүүлэлттэй байна.

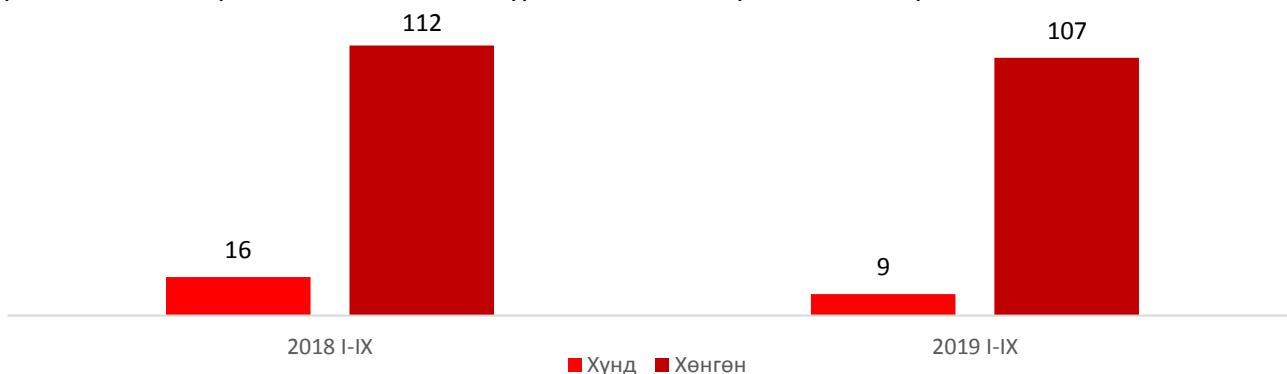
Зураг IV.1.Бүртгэгдсэн гэмт хэргийн тоо, жил бүрийн эхний 9 сарын байдлаар



Илрээгүй гэмт хэрэг 52 байгаа нь өмнөх оны мөн үеэс 13.0 хувиар өссөн. Гэмт хэрэг илрүүлэлтийн хувь 51.4 болсон нь өмнөх оны мөн үеэс 11.2 пунктээр буурсан үзүүлэлттэй байна.

Гэмт хэргийн улмаас 65 хүн гэмтсэн нь өмнөх оны мөн үеэс 14.5 хувиар буурсан байна.

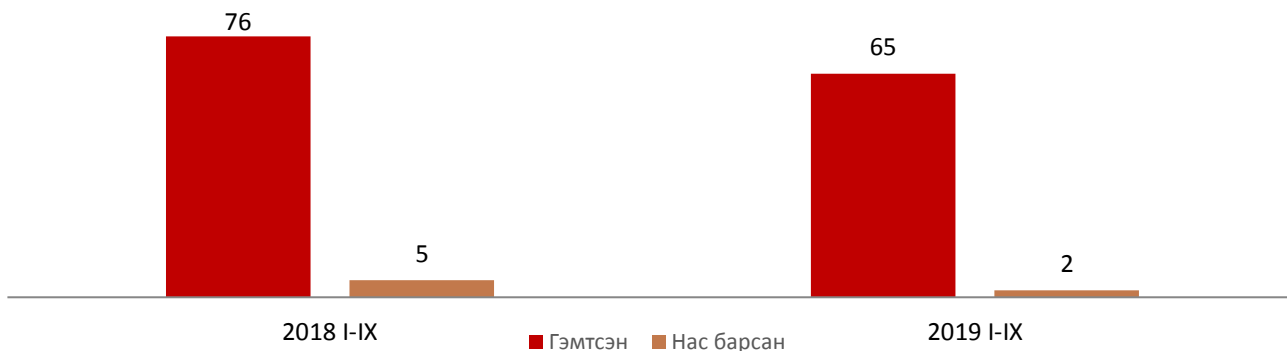
Зураг IV.2.Гэмт хэргийн ангилал, жил бүрийн эхний 9 сарын байдлаар



Гэмт хэргийн улмаас учирсан хохирол 2019 оны эхний 9 сарын байдлаар 221.0 сая төг, нөхөн төлүүлсэн хохирлын хэмжээ 83.3 сая төг болж, өмнөх оны мөн үеэс учирсан хохирлын хэмжээ 49.7 хувь, нөхөн төлүүлсэн хохирлын хэмжээ 63.5 хувиар тус тус буурсан үзүүлэлттэй байна.

2019 оны эхний 9 сарын байдлаар давхардсан тоогоор 613 хүн эрүүлжүүлэгдсэн нь өмнөх оны мөн үеэс 19.3 хувиар өссөн байна.

Зураг IV.3.Гэмт хэргийн улмаас гэмтсэн, нас барсан хүний тоо жил бүрийн эхний 9 сарын байдлаар



**V. Хэрэглээний үнийн индекс**

Хэрэглээний үнийн индекс гэдэг нь хэрэглэгчдийн худалдаж авсан бараа, үйлчилгээний нэр төрлөөр өөрчлөлтгүй тогтвортой байхад үнэ дунджаар хэрхэн өөрчлөгдөж буйг хэмждэг үзүүлэлт юм.

Хүснэгт V.1.Хэрэглээний үнийн индекс, 2019 оны 9 дүгээр сард, бүлгийн дүнгээр

Бараа үйлчилгээний бүлэг	2019.IX	2019.IX	2019.IX
	2018.IX	2018.XII	2019.VIII
Ерөнхий индекс	107.4	105.4	99.4
Хүнсний бараа, ундаа, ус	115.5	113.5	97.4
Согтууруулах ундаа, тамхи	107.3	104.4	100.1
Хувцас, бөс бараа, гутал	104.4	104.0	100.0
Орон сууц, ус, цахилгаан, түлш	105.2	103.6	100.0
Гэр ахуйн тавилга, гэр ахуйн бараа	109.1	105.7	100.1
Эм, тариа, эмнэлгийн үйлчилгээ	101.2	100.7	100.0
Тээвэр	101.3	97.8	100.0
Холбооны хэрэгсэл, шуудангийн үйлчилгээ	99.3	99.1	100.0
Амралт, чөлөөт цаг, соёлын бараа, үйлчилгээ	103.5	100.2	99.0
Боловсролын үйлчилгээ	111.6	111.6	100.0
Зочид буудал, нийтийн хоол, дотуур байр	104.6	100.5	100.0
Бусад бараа, үйлчилгээ	109.7	105.1	101.3

Эх үүсвэр:Үндэсний статистикийн хорооны сарын мэдээ

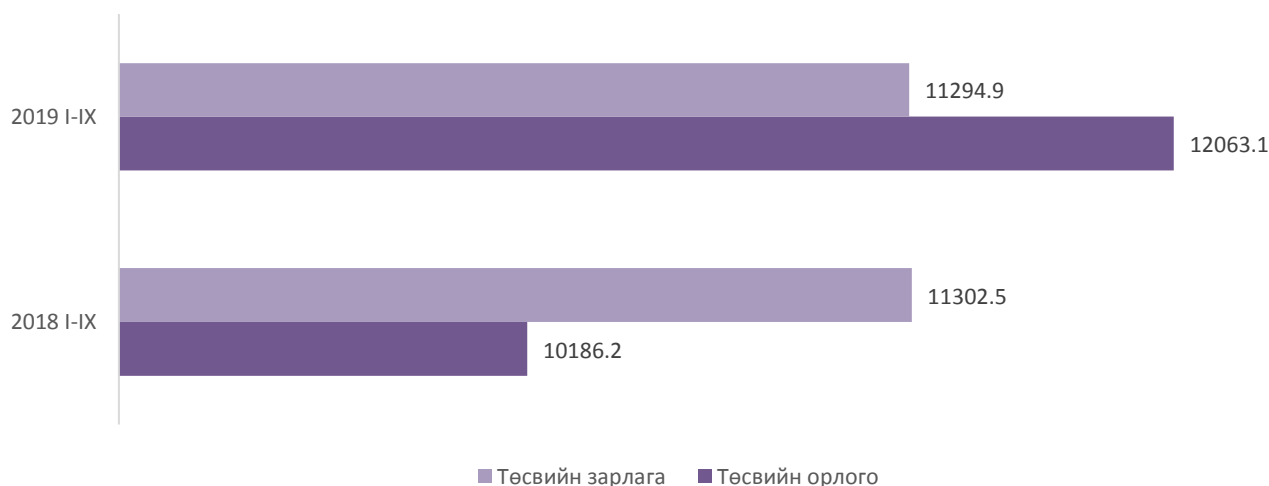
**VI. Төсөв санхүү**

2019 оны эхний 9 сарын байдлаар орон нутгийн төсвийн орлогын төлөвлөгөө 11035.4 сая төгрөг, гүйцэтгэлээр 12063.7 сая төгрөг болж 109.3 хувийн биелэлттэй байна.

Аймгийн төсвийн нийт зарлагын төлөвлөгөө 13143.9 сая төгрөг, гүйцэтгэлээр 11295.0 сая төгрөг болж 85.9 хувийн гүйцэтгэлтэй байна.

2019 оны эхний 9 сарын байдлаар авлагын үлдэгдэл 75.7 сая төгрөг, өглөгийн үлдэгдэл 327.9 сая төгрөг байна.

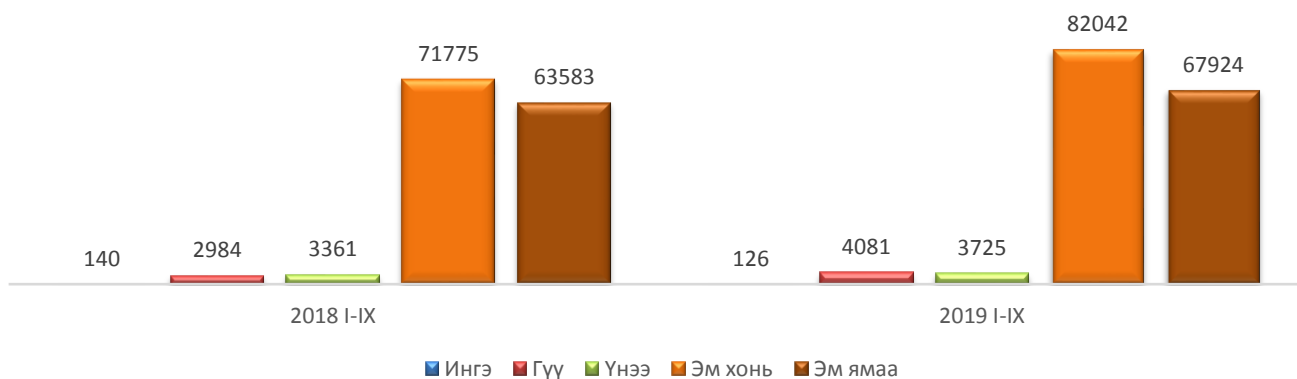
Зураг VI.1.Орон нутгийн төсвийн орлого, зарлага, жил бүрийн эхний 9 сарын байдлаар, сая төгрөгөөр



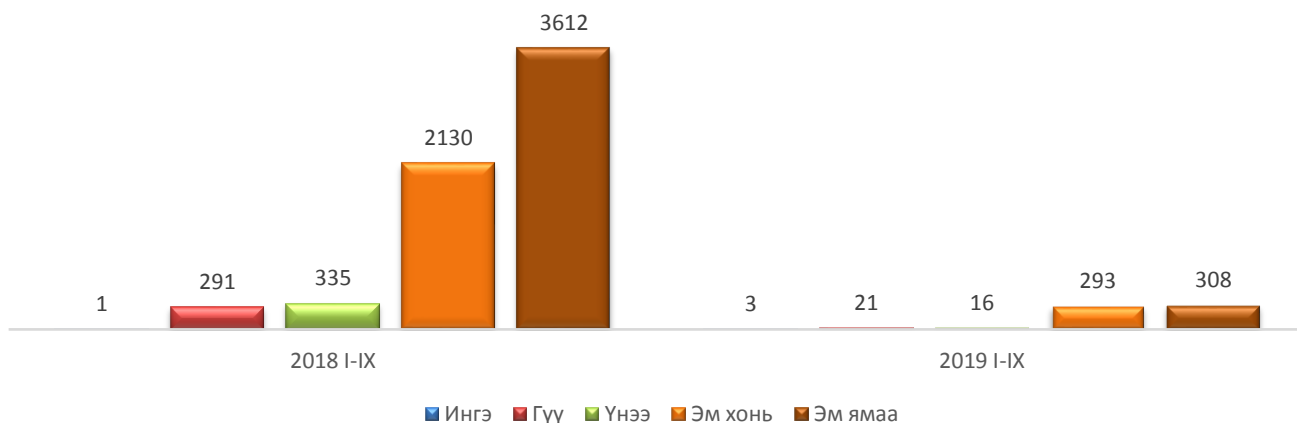
**VII. Мал аж ахуй, газар тариалан**

Аймгийн хэмжээнд оны эхний төллөх насны нийт 203579 хээлтэгч малын 157898 буюу 77.6 хувь нь төллөсөн байна. Төл бойжилт 98.4 хувьтай байна. 2019 оны эхний 9 сарын байдлаар 2839 толгой том мал зүй бусаар хорогдсон нь өмнөх оны мөн үеэс 10.8 дахин бага байна. Том малын зүй бус хорогдлын 22.6 хувь нь хээлтэгч мал байна.

Зураг VII.1.Төллөсөн хээлтэгч, жил бүрийн эхний 9 сарын байдлаар, толгойгоор

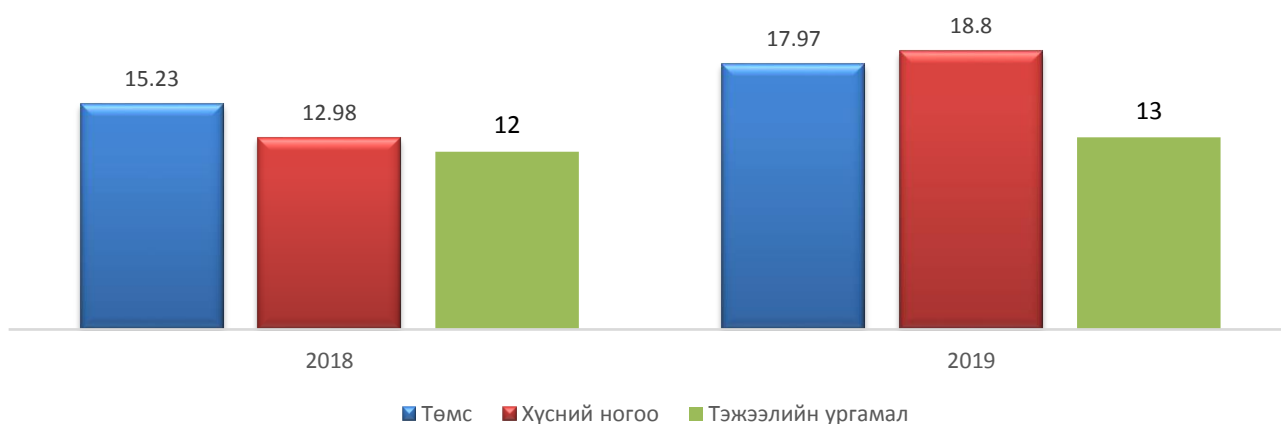


Зураг VII.2.Хорогдсон хээлтэгч, жил бүрийн эхний 9 сарын байдлаар, толгойгоор



2019 оны байдлаар аймгийн хэмжээнд нийт 49.8 га талбайд төмс, хүнсний ногоо, тэжээлийн ургамал тариалсан байна. Тариалсан талбайн мэдээг өмнөх оны мөн үетэй харьцуулбал төмс 2.74 га талбайгаар буюу 17.0 хувиар, хүнсний ногоо 5.82 га талбайгаар буюу 44.8 хувиар тэжээлийн ургамал 1.0 га талбайгаар буюу 8.3 хувиар нэмэгдсэн байна.

Зураг VII.3.Тариалсан талбай, 2018, 2019 оны байдлаар, га





2019 оны 9 дүгээр сарын байдлаар 17.1 га талбайгаас 128.7 тонн төмс, хүнсний ногоо хурааснаас, төмс 66.0 тонн, хүнсний ногоо 62.7 тонныг тус тус хурааж авсан байна. Сүмбэр сум нийт ургацын 81.2 хувийг, Шивээговь сум 15.9 хувийг, Баянтал сум 2.9 хувийг хураасан байна.



VIII. Аж үйлдвэр

Аж үйлдвэрийн салбарын бүтээгдэхүүн үйлдвэрлэл 2019 оны эхний 9 сарын байдлаар 33.9 тэрбум төгрөг болж, өмнөх оны мөн үеэс 1.7 тэрбум төгрөг буюу 5.5 хувиар өсч, оны үнээр 39.5 тэрбум төгрөгийн борлуулалт хийгдсэн нь өмнөх оны мөн үеэс 4.5 тэрбум төгрөг буюу 11.7 хувиар өслөө.

Шивээ-Овоо ХК нийт бүтээгдэхүүний 92.3 хувь буюу 31.3 тэрбум төгрөгийн бүтээгдэхүүн үйлдвэрлэж, нийт борлуулалтын 95.9 хувь буюу 37.9 тэрбум төгрөгийн бүтээгдэхүүн борлуулсан байна.

Зураг VIII.1. Аж үйлдвэрийн бүтээгдэхүүн үйлдвэрлэл, салбараар, жил бүрийн эхний 9 сарын байдлаар, сая төгрөгөөр



■ Цахилгаан, дулааны эрчим хүч үйлдвэрлэл, усан хангамж ■ Боловсруулах аж үйлдвэр ■ Уул, уурхай олборлох аж үйлдвэр



III.9-р сарын 1-нээс 9-р сарын 30-ныг хүртлэх өнгөрсөн сарын цаг агаарын тойм мэдээ

Хур тундас: 07, 12-ны өдрүүдэд бороо орж, нийт 6,2 мм тунадастай.

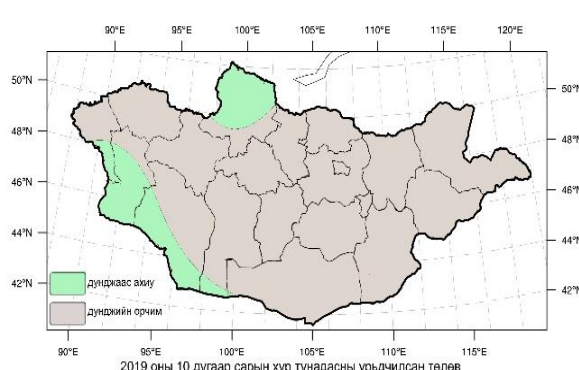
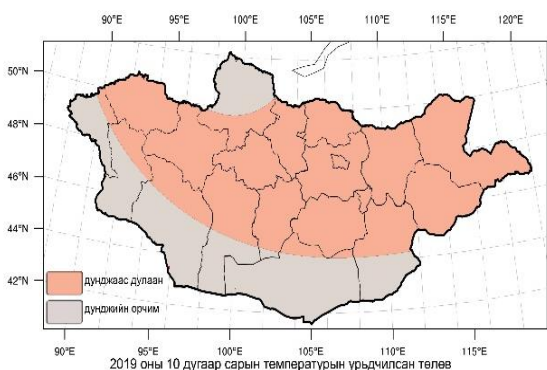
Салхи: Энэ сард ихэнхи хугацаанд салхи 7-12 м/сек салхитай байв.

Агаарын температур: Агаарын дундаж температур 2-р арав хоногт 10-15 градус бусад хугацаанд 16-21 градус, өдөртөө 1-р 10 хоногийн сүүл болон 2-р 10 хоногт 18-23 градус бусад үед 24-29 градус дулаан байв.

АРАВДУГААР САРЫН ЦАГ АГААРЫН УРЬДЧИЛСАН ТӨЛӨВ

Говь сүмбэр аймгийн нутгаар 10-р сард дунджаар 4-9 градус дулаан байдаг ба ОЖД-аас 1.0-1.5 градусаар дулаан байх төлөвтэй байна. Нэгдүгээр арав хоногийн эхэн болон дундуур сэрүүсч шөнөдөө 0-5 градус, өдөртөө 13-18 градус дулаан байна. Нэг ба хоёрдугаар арав хоногийн сүүлчээр шөнөдөө 3 градус дулаанаас 2 градус хүйтэн, өдөртөө 7-12 градус дулаан, гуравдугаар арав хоногийн сүүлчээр шөнөдөө 6-11 градус хүйтэн, өдөртөө 2 градус хүйтнээс 3 градус дулаан байна. Бусад хугацаанд шөнөдөө 1 градус хүйтнээс 4 градус дулаан, өдөртөө 11-16 градус дулаан байх төлөвтэй. 10-р сард дунджаар 3-6 мм тунадас унадаг ба энэ сар олон жилийн дунджаас бага хур тунадас орох төлөвтэй Нэгдүгээр арав хоногийн эхээр, гуравдугаар арав хоногийн сүүлчээр нутгийн зарим газраар хур тунадас нойтон цас орох төлөвтэй. Салхи нэг ба хоёрдугаар арав хоногийн сүүлч, гуравдугаар арав хоногийн эхэн болон сүүлчээр зарим газраар 14-16 м/с хүрч ширүүсч шороон шуурга

шуур ах төлөв тэй.





ҮНДСЭН ҮЗҮҮЛЭЛТҮҮД, жил бүрийн эхний 9 сарын байдлаар

Үзүүлэлт	Хэмжих нэгж	2018 I-IX	2019 I-IX	$\frac{2019 I - IX}{2018 I - IX} \%$
Нийгмийн статистик				
Амьд төрсөн хүүхэд /ЭМГ/	хүүхэд	356	339	95.2
Ажил хайгч ажилгүй иргэд, сарын эцэст	хүн	170	215	126.5
Халдварт өвчнөөр өвчлөгсөд	хүн	203	132	65.0
Бүртгэгдсэн гэмт хэрэг	хүн	128	116	90.6
Эдийн засгийн статистик				
Орон нутгийн төсвийн орлого	сая.төг	10186.2	12063.7	118.4
Орон нутгийн төсвийн зарлага	сая.төг	10302.5	11294.9	109.6
Авлага	сая.төг	43.6	75.7	173.6
Өглөг	сая.төг	120.7	327.9	271.7
Аж үйлдвэрийн бүтээгдэхүүн үйлдвэрлэлт	сая.төг	32181.4	33944.1	105.5
Аж үйлдвэрийн бүтээгдэхүүн борлуулалт	сая.төг	35372.4	39506.2	111.7
Төллөсөн хээлтэгч	толгой	141843	157898	111.3
Гарсан төл	толгой	142803	158476	111.0
Хорогдсон төл	толгой	21605	2567	11.9
Бойжсон төл	толгой	121198	155909	128.6
Том малын зүй бусын хорогдол	толгой	30 675	2 839	9.3



I.1 АЖЛЫН БАЙРНЫ ҮЗҮҮЛЭЛТҮҮД, жил бүрийн 9 сарын байдлаар

Үзүүлэлтүүд	2018 IX	2019 IX	$\frac{2019 IX}{2018 IX} \%$
Ажил хайгч иргэд, сарын эцэст	246	303	123.2
Үүнээс: эмэгтэй	151	161	106.6
Ажил хайгч ажилгүй иргэд, сарын эцэст	170	215	12.5
Үүнээс: эмэгтэй	105	104	99.0
Ажлын байрны захиалга	15	109	7.3
Ажилд зуучлагдсан иргэд	1	22	2200.0
Үүнээс: эмэгтэй	1	5	500.0

Эх үүсвэр: Хөдөлмөр, халамжийн үйлчилгээний газрын мэдээ

I.2 ЕРДИЙН ХӨДӨЛГӨӨНИЙ ҮЗҮҮЛЭЛТҮҮД, жил бүрийн эхний 9 сарын байдлаар

Үзүүлэлтүүд	2018 I-IX	2019 I-IX	$\frac{2019 I-IX}{2018 I-IX} \%$
Амаржсан эх	349	327	93.7
Төрсөн хүүхэд	350	331	94.6
Үрчлэгдсэн хүүхэд	5	6	120.0
Бүртгүүлсэн гэр бүл	70	55	78.6
Цуцалсан гэр бүл	13	19	146.1
Нас баралт	60	55	91.7
Шилжин ирсэн	430	276	64.2

Эх үүсвэр: Улсын бүртгэлийн хэлтсийн мэдээ

II.1 НИЙГМИЙН ДААТГАЛЫН САНГИЙН ОРЛОГО, ЗАРЛАГА, жил бүрийн эхний 9 сарын байдлаар

Сангийн төрөл	2018 I-IX	2019 I-IX	$\frac{2019 I-IX}{2018 I-IX} \%$
НД-ын сангийн орлого, сая.төг	6 100.7	8 740.0	143.3
НД-ын сангийн зарлага, сая.төг	7 823.0	8 852.0	113.2

Эх үүсвэр: Нийгмийн даатгалын хэлтсийн мэдээ

II.2 НИЙГМИЙН ХАЛАМЖИЙН ҮЙЛЧИЛГЭЭНД ХАМРАГДСАН ХҮН, ОЛГОСОН ТЭТГЭВЭР, ТЭТГЭМЖ, жил бүрийн эхний 9 сарын байдлаар, сая төгрөгөөр

Үзүүлэлт	2018 I-IX		2019 I-IX		$\frac{2019 I-IX}{2018 I-IX} \%$	
	Хүн	Мөнгөн дүн	Хүн	Мөнгөн дүн	Хүн	Мөнгөн дүн
Нийгмийн халамжийн сангийн дүн	6 058	1 479.8	6 402	1 583.5	105.7	107.0
Нийгмийн халамжийн тэтгэвэр, тэтгэмж	2 038	883.3	2 015	929.3	99.9	105.2
Халамжийн тэтгэвэр	250	307.6	259	356.1	103.6	115.8
Нөхцөлт мөнгөн тэтгэмж	1 788	575.6	1 756	573.3	98.2	99.6
	4 020	596.5	4 387	654.2		
Нийгмийн халамжийн үйлчилгээ болон хөнгөлөлт тусламж					109.1	109.7



Говьсүмбэр аймгийн нийгэм, эдийн засгийн байдал

Ахмад настнуудад үзүүлсэн хөнгөлөлт, тусламж, насны хишиг	1 552	173.2	1 777	198.5	114.5	114.6
Хөгжлийн бэрхшээлтэй иргэдэд үзүүлсэн хөнгөлөлт, тусламж	206	37.5	151	33.0	73.3	88.0
Нийгмийн халамжийн үйлчилгээ	694	70.0	831	82.5	119.7	117.8
Нийгмийн халамжийн хөнгөлөлт, нөхцөлт тусламж мөнгөн тусламж	294	138.9	316	156.9	107.5	112.9
Алдар цолтой ахмадуудад үзүүлсэн хөнгөлөлт, тусламж	6	8.7	7	10.7	116.7	122.9
Алдарт эхийн одонтой эхчүүдэд үзүүлэх мөнгөн тусламж	1 268	168.5	1 305	172.5	102.9	102.4

Эх үүсвэр: Хөдөлмөр, халамжийн үйлчилгээний газрын мэдээ

II.1 ЭРҮҮЛ МЭНДИЙН ҮЗҮҮЛЭЛТҮҮД, жил бүрийн эхний 9 сарын байдлаар

Үзүүлэлт	2018 I-IX	2019 I-IX	$\frac{2019 I - IX}{2018 I - IX} \%$
Төрсөн эх	357	337	94.4
Амьд төрсөн хүүхэд	356	339	95.2
Эрэгтэй	182	176	96.7
Эмэгтэй	174	163	93.7
Амьгүй төрсөн хүүхэд	1	3	300.0
Нийт нас баралт	45	38	84.4
Эмнэлгийн нас баралт	7	8	114.3
Хоног болоогүй нас баралт	3	3	100.0
0-1 хүртэлх насны хүүхдийн эндэгдэл	0	4	-
1-5 хүртэлх насны хүүхдийн эндэгдэл	2	0	-
-Эмчлэгдсэн өвчтөн	3 812	3 623	95.0
Амбулаторийн үзлэг	81 726	71 548	87.5
Халдварт өвчин	203	132	65.0

Эх үүсвэр: Эрүүл мэндийн газрын мэдээ

V.1 ЭРҮҮГИЙН БОЛОН ХЭВ ЖУРМЫН НӨХЦӨЛ БАЙДЛЫН МЭДЭЭ , жил бүрийн эхний 9 сарын байдлаар, төрлөөр

Үзүүлэлт	2018 I-IX	2019 I-IX	$\frac{2019 I - IX}{2018 I - IX} \%$
Бүртгэгдсэн гэмт хэрэг	128	116	90.0
Хүний амьд явах эрхийн эсрэг	4	0	10.0
Хүний эрүүл мэндийн халдашгүй байдлын эсрэг гэмт хэрэг	66	48	72.7
Өмчлөх эрхийн эсрэг гэмт хэрэг	42	46	109.5
Хүний бэлгийн эрх чөлөө, халдашгүй байдлын эсрэг гэмт хэрэг	3	2	66.7
Хөдөлгөөний аюулгүй байдал тээврийн хэрэгслийн ашиглалтын журмын эсрэг гэмт хэрэг	10	12	120.0
Хүүхдийн эсрэг гэмт хэрэг	0	0	-
Олон нийтийн аюулгүй байдал ашиг сонирхлын эсрэг гэмт хэрэг	1	2	200.0
Бусад	2	2	100.0



Гэмт хэрэгт холбогдогсод	91	73	80.2
15 хүртэлх насны	1	2	200.0
16-34 насны	54	40	74.1
35 ба түүнээс дээш насны	36	31	86.1
Боловсрол – Дээд	17	11	64.7
Боловсрол - Тусгай дунд	8	0	*
Боловсрол – Бүрэн дунд	30	30	100.0
Боловсрол – Бүрэн бус дунд	21	17	80.9
Боловсрол – Бага	8	7	87.5
Боловсролгүй	7	8	114.3
Гэр бүлийн хүчирхийллийн улмаас үйлдэгдсэн	17	18	105.9
Ажилгүй иргэд үйлдсэн	52	31	59.6
Эмэгтэй хүн оролцсон	12	10	83.3
Хүүхэд оролцсон	5	2	40.0
Бүлгээр үйлдсэн	8	6	75.0
Согтуугаар үйлдсэн	51	41	80.4
Гэмт хэргийн гаралт, нөхцөл байдал	128	116	90.0
Гудамж талбай, олон нийтийн газар	38	29	76.3
Гэмт хэргийн улмаас нас барсан	5	2	40.0
Гэмт хэргийн улмаас гэмтсэн	76	65	85.5
Учирсан хохирол / сая.төг /	439.0	221.0	50.3
Нөхөн төлүүлсэн хохирол / сая.төг /	228.2	83.3	36.5

Эх үүсвэр: Цагдаагийн хэлтсийн мэдээ

VI.1 ТӨСВИЙН ОРЛОГО, үзүүлэлтүүдээр, жил бүрийн эхний 9 сарын байдлаар, сая төгрөгөөр

Үзүүлэлт	2018 I-IX	2019 I-IX	$\frac{2019 I - IX}{2018 I - IX} \%$
Нийт орлого	10 186.2	12 063.7	118.4
Урсгал орлого	3 735.2	4 823.1	129.1
Татварын орлого	3 288.4	4 340.6	116.2
Татварын бус орлого	446.8	482.5	108.0
Тусламжийн орлого	6 451.0	7 240.6	112.2

Эх үүсвэр: Санхүү, төрийн сангийн хэлтсийн мэдээ

VI.2 ТӨСВИЙН ЗАРЛАГА, үзүүлэлтүүдээр, жил бүрийн эхний 9 сарын байдлаар, сая төгрөгөөр

Үзүүлэлт	2018 I-IX	2019 I-IX	$\frac{2019 I - IX}{2018 I - IX} \%$
Нийт зарлага	11 302.5	11 294.9	99.9
Урсгал зардал	9 553.9	10 201.4	106.8
Хөрөнгийн зардал	1 748.6	1 093.6	62.5

Эх үүсвэр: Санхүү, төрийн сангийн хэлтсийн мэдээ

VI.3 ТӨСВИЙН ӨГЛӨГ, АВЛАГЫН ҮЛДЭГДЭЛ, үзүүлэлтүүдээр, жил бүрийн эхний 9 сарын байдлаар, сая төгрөгөөр

Үзүүлэлт	2018 I-IX	2019 I-IX	$\frac{2019 I - IX}{2018 I - IX} \%$
Авлага	46.2	75.7	163.9
Өглөг	100.0	327.9	327.9
Төсөвт байгууллагын тоо	49	48	98.0
Төсөвт байгууллагын ажиллагсад	783	783	100.0

Эх үүсвэр: Санхүү, төрийн сангийн хэлтсийн мэдээ



VII.1 МАЛ ТӨЛЛӨЛТ, эх малын төрлөөр, жил бүрийн эхний 9 сарын байдлаар

Төрөл	2018 I-IX	2019 I-IX	$\frac{2019 I - IX}{2018 I - IX} \%$
Бүгд	141 843	157 898	111.3
Ингэ	140	126	90.0
Гүү	2 984	4 081	136.8
Үнээ	3 361	3 725	110.8
Эм хонь	71 775	82 042	114.3
Эм ямаа	63583	67 924	106.8

VII.2 ТӨЛЛӨСӨН ХЭЭЛТЭГЧ сумдаар, жил бүрийн эхний 9 сарын байдлаар

Сумд	2018 I-IX	2019 I-IX	$\frac{2019 I - IX}{2018 I - IX} \%$
Дүн	141 843	157 898	111.3
<u>Баянтал</u>	26 374	26 463	100.3
<u>Сүмбэр</u>	98 673	111 208	112.7
<u>Шивээговь</u>	16 796	20 227	120.4

VII.3 БОЙЖСОН ТӨЛ, төлийн төрлөөр, жил бүрийн эхний 9 сарын байдлаар

Төрөл	2018 I-IX	2019 I-IX	$\frac{2019 I - IX}{2018 I - IX} \%$
Бүгд	121 198	158 476	130.8
Ботго	134	126	94.0
Унага	2 776	4 081	147.0
Тугал	3 143	3 725	118.5
Хурга	63 687	82 373	129.3
Ишиг	51 458	68 171	134.5

VII.4 БОЙЖСОН ТӨЛ, сумдаар, жил бүрийн эхний 9 сарын байдлаар

Сумд	2018 I-IX	2019 I-IX	$\frac{2019 I - IX}{2018 I - IX} \%$
Дүн	121 198	158 476	130.8
<u>Баянтал</u>	25 117	26 303	104.7
<u>Сүмбэр</u>	78 910	109 378	138.6
<u>Шивээговь</u>	17 171	20 208	117.7

VII.5 ЗҮЙ БУСААР ХОРОГДСОН ТОМ МАЛ, малын төрлөөр, жил бүрийн эхний 9 сарын байдлаар

Төрөл	2018 I-IX	2019 I-IX	$\frac{2019 I - IX}{2018 I - IX} \%$
Бүгд	30 675	2 839	9.3
Тэмээ	7	9	128.6
Адуу	1 151	79	6.9
Үхэр	1 615	66	4.1
Хонь	11 289	1 108	9.8
Ямаа	16 613	1 577	0.9



VII.6 ЗҮЙ БУСААР ХОРОГДСОН ТОМ МАЛ, сумдаар, жил бүрийн эхний 9 сарын байдлаар

Сумд	2018 I-IX	2019 I-IX	$\frac{2019 I - IX}{2018 I - IX} \%$
Дүн	30 675	2 839	9.3
<u>Баянтал</u>	2 250	370	16.4
<u>Сүмбэр</u>	27 948	2 366	8.5
<u>Шивээговь</u>	477	103	21.6

VII.7 ХОРОГДСОН ХЭЭЛТЭГЧ МАЛ, малын төрлөөр, жил бүрийн эхний 9 сарын байдлаар

Төрөл	2018 I-IX	2019 I-IX	$\frac{2019 I - IX}{2018 I - IX} \%$
Бүгд	6 369	641	10.1
Тэмээ	1	3	300.0
Адуу	291	21	7.2
Үхэр	335	16	4.8
Хонь	2 130	293	13.8
Ямаа	3 612	308	8.5

VII.8 ХОРОГДСОН ХЭЭЛТЭГЧ МАЛ, сумдаар, жил бүрийн эхний 9 сарын байдлаар

Сумд	2018 I-IX	2019 I-IX	$\frac{2019 I - IX}{2018 I - IX} \%$
Дүн	6 369	641	10.1
<u>Баянтал</u>	366	16	4.4
<u>Сүмбэр</u>	5 878	605	10.3
<u>Шивээговь</u>	125	20	16.0

VIII.1 Аж үйлдвэрийн бүтээгдэхүүн үйлдвэрлэлт жил бүрийн эхний 9 сарын байдлаар, сая төгрөгөөр

Үзүүлэлт	2018 I-IX	2019 I-IX	$\frac{2019 I - IX}{2018 I - IX} \%$
Нийт	32 181.4	33 944.1	105.5
Уул уурхай, олборлох аж үйлдвэр	30 668.4	31 309.1	102.1
Боловсруулах аж үйлдвэр	92.0	203.6	221.3
Цахилгаан, дулааны эрчим хүч үйлдвэрлэл, усан хангамж	1 420.8	2 431.4	171.1



VIII.2 Аж үйлдвэрийн бүтээгдэхүүний борлуулалт, жил бүрийн эхний 9 сарын байдлаар, сая төгрөгөөр

Үзүүлэлт	2018 I-IX	2019 I-IX	$\frac{2019 I - IX}{2018 I - IX} \%$
Нийт	35 372.4	39 506.2	111.7
Уул уурхай, олборлох аж үйлдвэр	33 909.8	37 935.3	111.9
Боловсруулах аж үйлдвэр	73.6	61.8	83.9
Цахилгаан, дулааны эрчим хүч үйлдвэрлэл, усан хангамж	1 388.9	1 509.2	108.7

VIII.3 Уул уурхайн салбарын бүтээгдэхүүний үзүүлэлтүүд, Шивээ-Овоо ХК жил бүрийн эхний 9 сарын байдлаар

Үзүүлэлт	2018 I-IX	2019 I-IX	$\frac{2019 I - IX}{2018 I - IX} \%$
Нүүрс борлуулалт /үнийн дүнгээр, сая.төг/	33 909.8	37 935.3	111.9
Нүүрс олборлолт /үнийн дүнгээр, сая.төг/	30 668.4	31 309.1	102.1
Ажиллагсадын тоо	536	554	103.4

E-майл хаяг:

govisumber@nso.mn

Вэб хаяг:

govisumber.nso.mn

Мэдээллийн сангийн хаяг:

www.1212.mn

Утас:

70543222, 70543017