



ГОВЬСҮМБЭР АЙМГИЙН
СТАТИСТИКИЙН ХЭЛТЭС

ГОВЬСҮМБЭР АЙМГИЙН НИЙГЭМ, ЭДИЙН ЗАСГИЙН БАЙДАЛ

MONTHLY BULLETIN OF STATISTICS

2018/9



www.nso.mn govisumber.nso.mn www.1212.mn



ГАРЧИГ

- I. Нийгмийн байдал.....
- II. Нийгмийн даатгал, халамж.....
- III. Эрүүл мэнд
- IV. Гэмт хэрэг
- V. Үнэ.....
- VI. Төсөв.....
- VII. Хөдөө аж ахуй
- VIII. Аж үйлдвэр
- IX. Цаг уур.....
- Хавсралт.....



Говьсүмбэр аймгийн нийгэм, эдийн засгийн байдал



I. Нийгмийн байдал

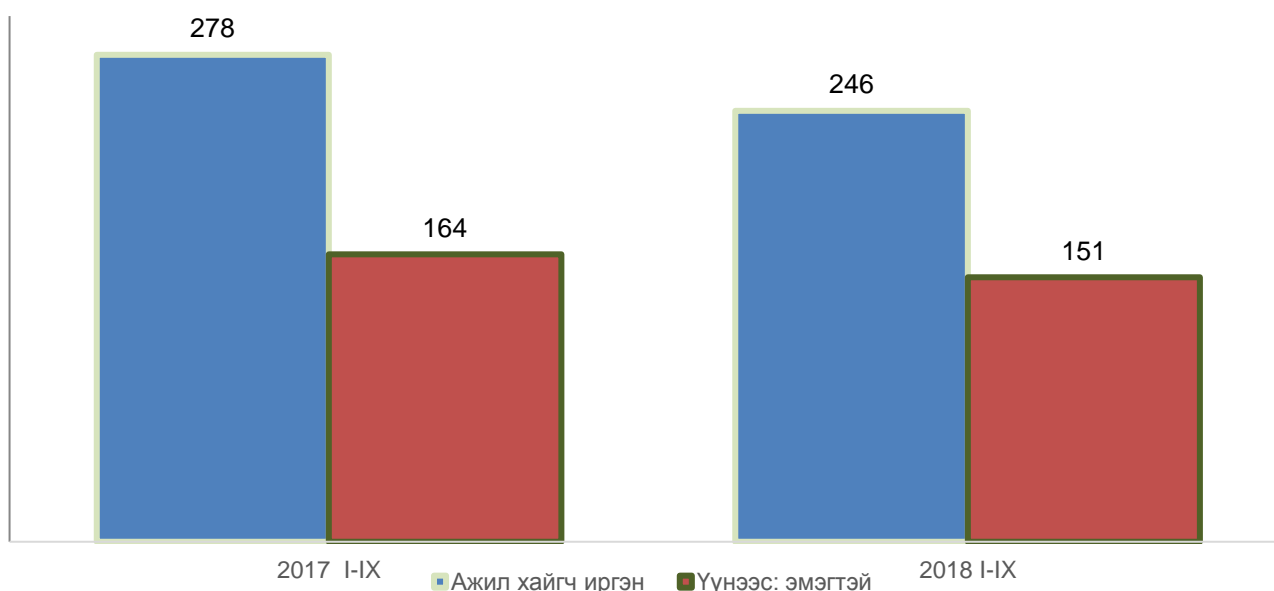
I.1 Ажил хайгч иргэд

Тайлант сарын эцэст Хөдөлмөр, халамж, үйлчилгээний газарт бүртгүүлсэн ажил хайгч иргэд 246, үүнээс ажил хайгч ажилгүй иргэдийн тоо 170 байгаагийн 105 нь эмэгтэйчүүд байна. Ажил хайгч ажилгүй иргэд өмнөх оны мөн үеэс 11 буюу 6.0 хувиар, өмнөх сараас 47 буюу 21.6 хувиар буурсан үзүүлэлттэй байна.

Наймдугаар сард Хөдөлмөр, халамж, үйлчилгээний газарт 15 ажлын байрны захиалга иржээ.

Тайлант сард 1 иргэн ажилд зуучлагдсан байна. Хөдөлмөр, халамж, үйлчилгээний газарт шинээр бүртгүүлсэн 113 үүнээс 68 эмэгтэй, бүртгэлээс хасагдсан 230 үүнээс 120 эмэгтэй байна.

Зураг I.1. Хөдөлмөр халамж, үйлчилгээний газарт бүртгүүлсэн ажил хайгч иргэн, жил бүрийн тайлант сарын эцэст



Ажил хайгч ажилгүй иргэдийг насны бүлгээр нь авч үзвэл 15-24 насны 30, 25-34 насны 71, 35-44 насны 34, 45-54 насны 27, 55 түүнээс дээш насны 8 иргэн байна.

I.2 Ердийн хөдөлгөөн

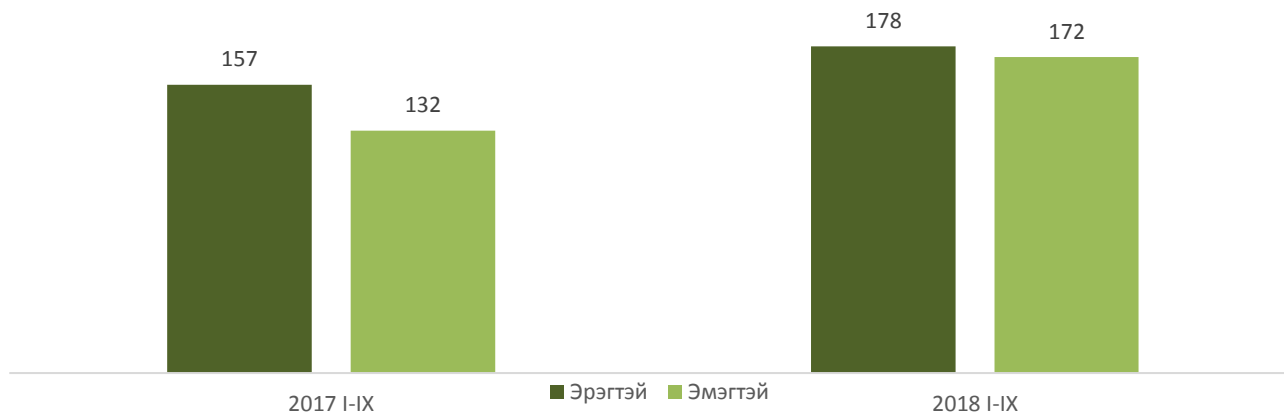
Улсын бүртгэлийн хэлтсийн мэдээгээр 2018 оны эхний 9 сарын байдлаар 349 эх амаржиж, 350 хүүхэд мэндэлсэн нь өмнөх оны мөн үеэс амаржсан эхийн тоо 66 буюу 23.3 хувиар, төрсөн хүүхдийн тоо 61 буюу 21.1 хувиар тус тус өссөн байна.

Нас баралт 60, бүртгүүлсэн гэр бүл 70, цуцалсан гэр бүл 13 байгаа нь өмнөх оны мөн үеэс цуцалсан гэр бүл 11 буюу -45.8 хувиар, нас баралт -17 буюу -22.1 хувиар буурч, бүртгүүлсэн гэр бүл 16 буюу 29.6 хувиар өссөн үзүүлэлттэй байна. Тайлант хугацаанд 5 хүүхэд үрчлэгдсэн.



Шилжилт хөдөлгөөний мэдээгээр 430 хүн шилжин ирж, 399 хүн шилжин явсан байна. Өмнөх оны мөн үетэй харьцуулбал шилжин ирэлт 0.2 хувиар буурсан, шилжин явалт 15.6 хувиар өсчээ.

Зураг 1.2. Төрсөн хүүхдийн тоо, жил бүрийн эхний 9 сарын байдлаар



II. Нийгмийн даатгал, халамж

II.1 Нийгмийн даатгал

2018 оны эхний 9 сарын байдлаар нийгмийн даатгалын сангийн орлого 6100.7 сая төгрөг, зарлага 7823.0 сая төгрөг болж, өмнөх оны мөн үеэс орлого 363.1 сая төгрөгөөр буюу 5.6 хувиар, зарлага 249.8 сая төгрөгөөр буюу 3.0 хувиар буурсан үзүүлэлттэй байна.

Нийгмийн даатгалын сангийн орлогын төлөвлөгөөний биелэлт 104.9 хувьтай, зарлагын гүйцэтгэл 97.9 хувьтай байна.

II.2 Нийгмийн халамж

Нийгмийн халамжийн сангаас 2018 оны эхний 9 сарын байдлаар 6058 хүнд 1479.8 сая төгрөгийн нийгмийн халамжийн үйлчилгээ үзүүлсэн нь өмнөх оны мөн үеэс нийгмийн халамж хүртэгсэд 2269 хүн буюу 59.8 хувиар нэмэгдэж, олгосон тэтгэвэр, тэтгэмж, хөнгөлөлт, тусламж 413.3 сая төгрөг буюу 41.1 хувиар өссөн үзүүлэлттэй байна.

✓ Нийгмийн халамжийн тэтгэвэр, тэтгэмжид 2018 оны эхний 9 сарын байдлаар 2038 хүн хамруулж 883.3 сая төгрөг олгосон нь өмнөх оны мөн үеэс 1043 хүн буюу 1 дахин олон, олгосон тэтгэвэр, тэтгэмжийн хэмжээ 883.3 сая төгрөг буюу 60.2 хувиар өссөн үзүүлэлттэй байна.

✓ Нийгмийн халамжийн үйлчилгээ хөнгөлөлт, тусламжид 2018 оны эхний 9 сарын байдлаар 4020 хүн хамруулж 596.7 сая төгрөг олгосон нь өмнөх оны мөн үеэс 1226 хүн буюу 43.8 хувиар, олгосон халамж үйлчилгээ, хөнгөлөлт, тусламж 596.7 сая төгрөг буюу 19.9 хувиар нэмэгдсэн үзүүлэлттэй байна.

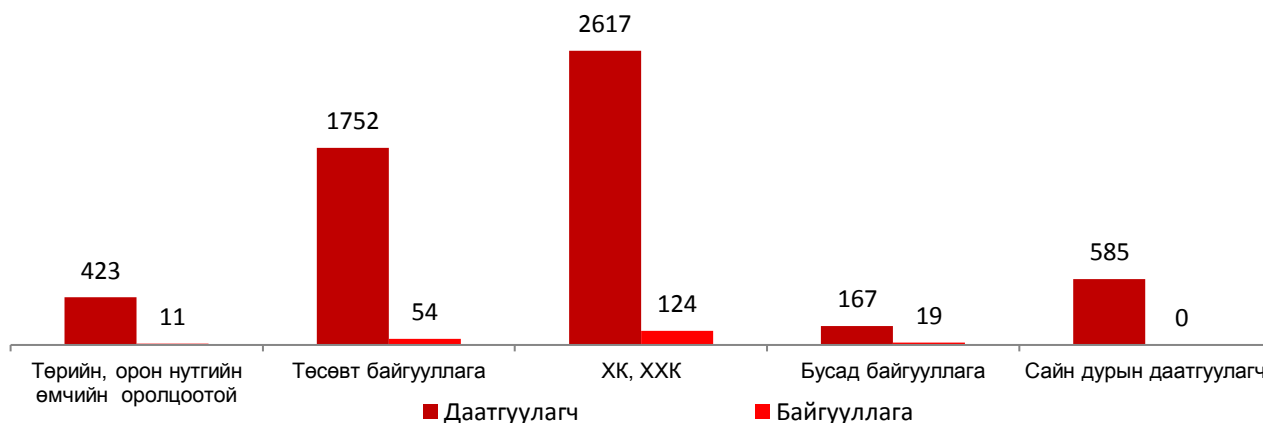
II.3 Дундаж цалин

Аймгийн Эрүүл мэнд, Нийгмийн даатгалын хэлтсийн 2018 оны 9 дүгээр сарын мэдээгээр 208 байгууллагын 5574 даатгуулагч иргэн, үүнээс 615 нь сайн дурын даатгуулагч байна. Ажиллагсдын дундаж цалинг аж ахуйн нэгж байгууллагын хариуцлагын хэлбэрээр авч үзвэл



төрийн болон орон нутгийн өмчийн оролцоотой 11 аж ахуйн нэгж, байгууллагын 423 ажилтны дундаж цалин 621.8 мянган төгрөг, төсөвт 54 байгууллагын 1752 ажилтны дундаж цалин 628.8 мянган төгрөг, 2 Хувьцаат Компаний 657 ажилтны дундаж цалин 1091.8 мянган төгрөг, 122 ХХКомпаний 1960 ажилтны дундаж цалин 733.5 мянган төгрөг, бусад 19 аж ахуйн нэгж байгууллагын 167 ажилтны дундаж цалин 343.6 мянган төгрөг боллоо.

Зураг II.1. Нийгмийн даатгалын даатгуулагчийн тоо, 2018 оны эхний 9 сарын байдлаар



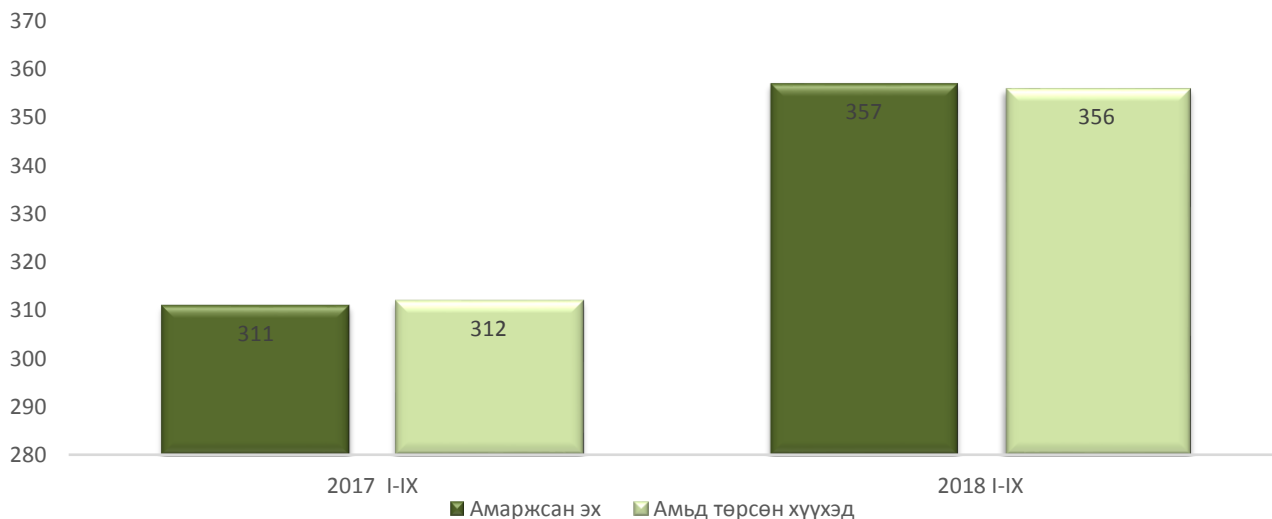
III. Эрүүл мэнд



Эрүүл мэндийн газраас эрхлэн гаргадаг мэдээгээр 2018 оны эхний 9 сарын байдлаар 357 эх амаржиж, 2017 оны мөн үетэй харьцуулахад 46 буюу 14.7 хувиар нэмэгдсэн байна. Амьд төрсөн хүүхэд 356 үүнээс 182 нь хүү, 174 нь охин байна. Өмнөх оны мөн үеэс амьд төрсөн хүүхэд 44 буюу 14.1 хувиар нэмэгдсэн байна.

0-1 хүртэлх насны хүүхдийн эндэгдэл болон эхийн эндэгдэл бүртгэгдээгүй. 1-5 хүртэл насны хүүхдийн эндэгдэл 2 бүртгэгдсэн байна.

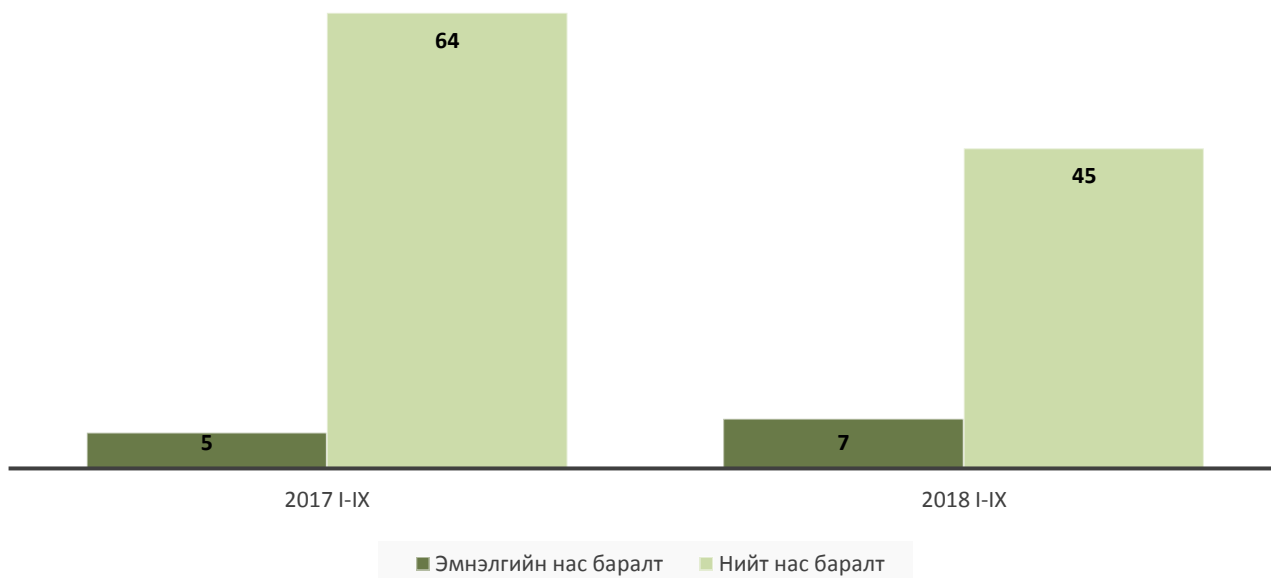
Зураг III.1. Амаржсан эх, амьд төрсөн хүүхэд, жил бүрийн эхний 9 сарын байдлаар





Халдварт өвчин эхний 9 сарын байдлаар 203 буюу 10000 хүн амд 116.6 хүн байгаа нь өмнөх оны мөн үеэс 55 тохиолдлоор нэмэгдсэн.

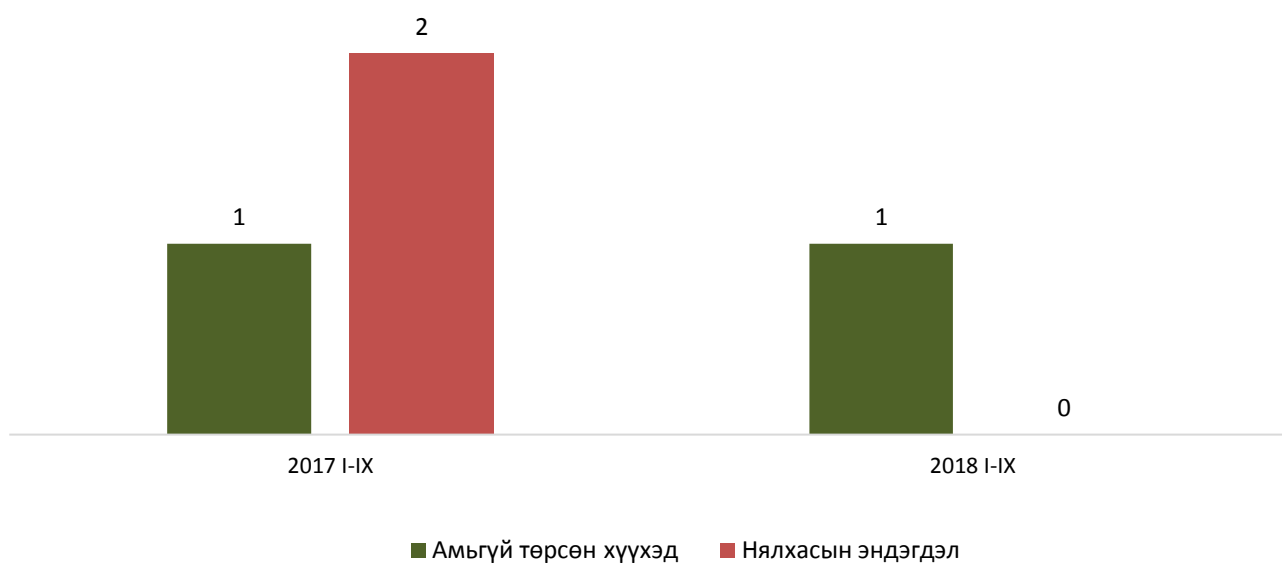
Зураг III.2.Нас баралт, жил бүрийн эхний 9 сарын байдлаар



Он гарсаар давхардсан тоогоор 81726 хүнд амбулаторийн үзлэг хийсэн нь өмнөх оны мөн үеэс 2784 хүнээр буюу 3.5 хувиар, 3812 өвчтөн эмчлэгдсэн нь өмнөх оны мөн үеэс 307 хүнээр буюу 8.7 хувиар өссөн байна.

2018 оны эхний 9 сарын байдлаар түргэн тусламжийн дуудлага 4692, халдварт өвчин 203 бүртгэгдсэн байна.

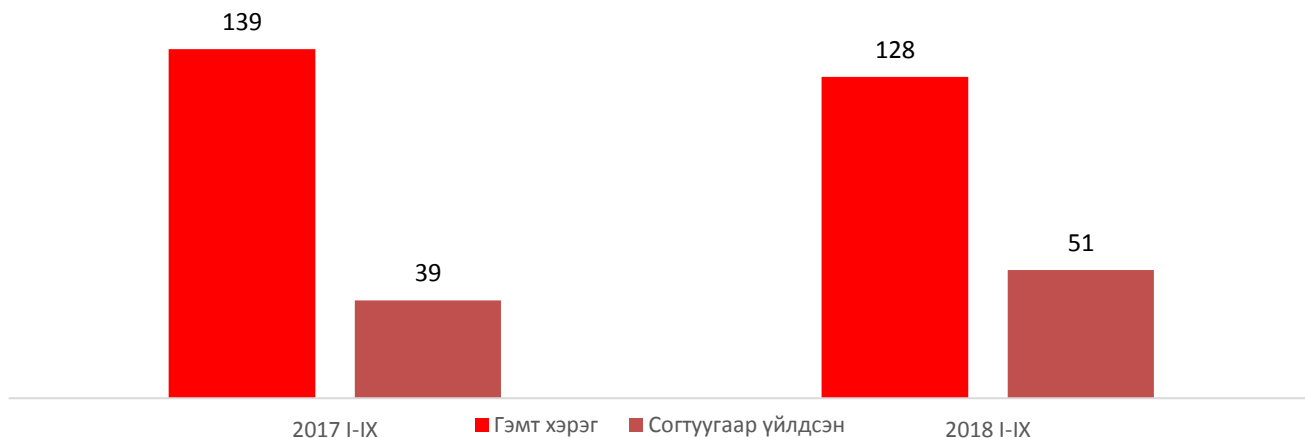
Зураг III.3.Амьгүй төрсөн хүүхэд болон нялхасын эндэгдэл, жил бүрийн эхний 9 сарын байдлаар



**IV. Гэмт хэрэг**

Аймгийн Цагдаагийн хэлтсийн мэдээгээр 2018 оны эхний 9 сарын байдлаар 128 гэмт хэрэг бүртгэгдсэн нь өмнөх оны мөн үеэс 11 буюу 7.9 хувиар буурсан үзүүлэлттэй байна.

Зураг IV.1.Бүртгэгдсэн гэмт хэргийн тоо, жил бүрийн эхний 9 сарын байдлаар

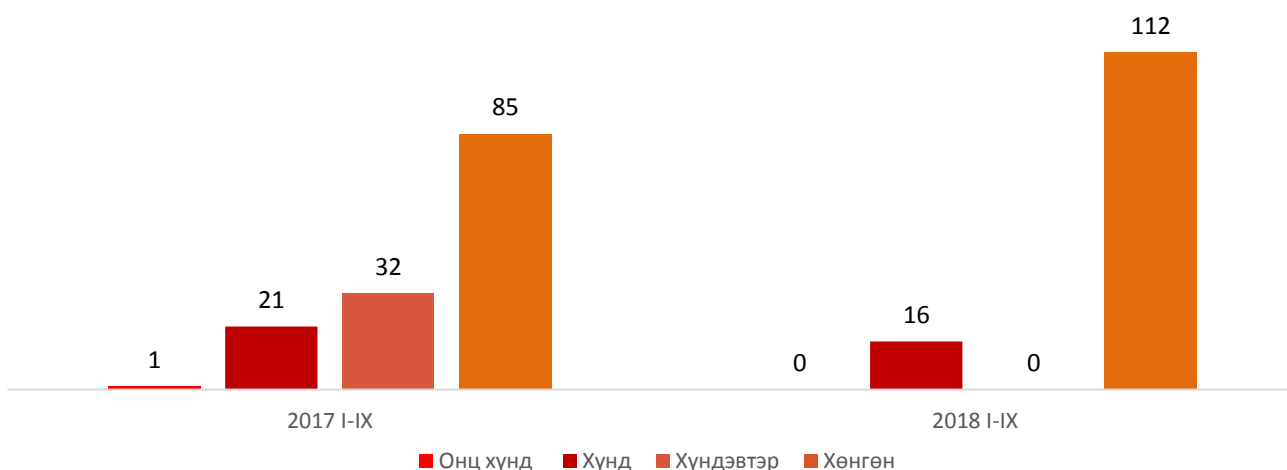


Өмнөх оны мөн үеэс нийт гэмт хэргийн тоо өсөхөд хүний эрүүл мэндийн халдашгүй байх эрхийн эсрэг гэмт хэрэг 8.2 хувиар өссөн нь голлон нөлөөлсөн байна.

Илрээгүй гэмт хэрэг 46 байгаа нь өмнөх оны мөн үеэс 12.2 хувиар өссөн. Гэмт хэрэг илрүүлэлтийн хувь 62.6 болсон нь өмнөх оны мөн үеэс 18.8 хувиар өссөн үзүүлэлттэй байна.

Гэмт хэргийн улмаас 76 хүн гэмтсэн нь өмнөх оны мөн үеэс 14.6 хувиар буурсан байна.

Зураг IV.2.Гэмт хэргийн ангилал, жил бүрийн эхний 9 сарын байдлаар

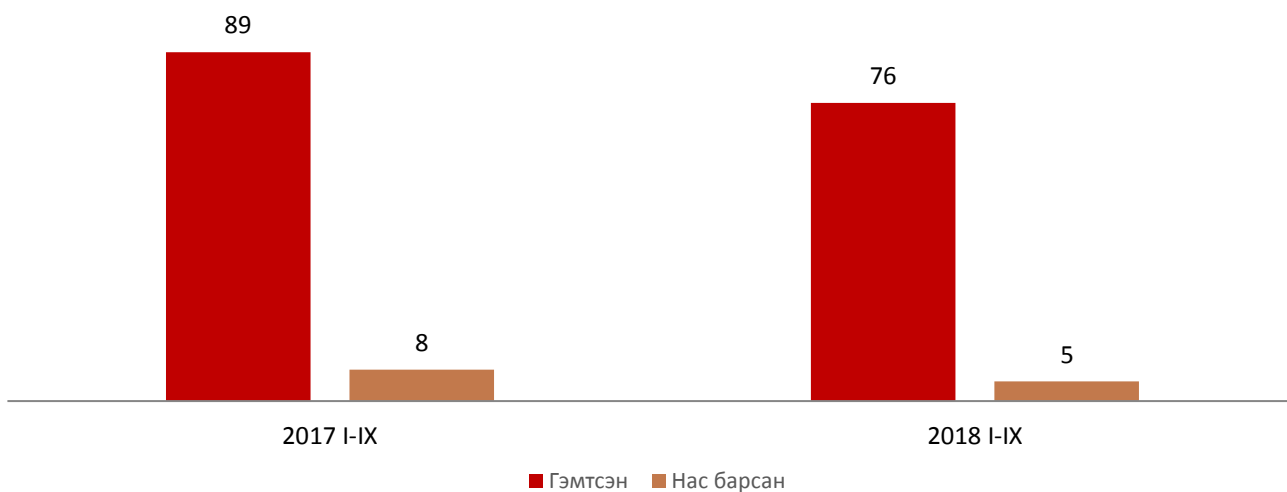


Гэмт хэргийн улмаас учирсан хохирол 2018 оны эхний 9 сарын байдлаар 439.0 сая төг, нөхөн төлүүлсэн хохирлын хэмжээ 228.2 сая төг болж, өмнөх оны мөн үеэс учирсан хохирлын хэмжээ 76.7 хувь, нөхөн төлүүлсэн хохирлын хэмжээ 28.4 хувиар тус тус өссөн үзүүлэлттэй байна.

2018 оны эхний 9 сарын байдлаар давхардсан тоогоор 514 хүн эрүүлжүүлэгдсэн нь өмнөх оны мөн үеэс 8.0 хувиар өссөн байна.



Зураг IV.3. Гэмт хэргийн улмаас гэмтсэн, нас барсан хүний тоо жил бүрийн эхний 9 сарын байдлаар

**V. Хэрэглээний үнийн индекс**

Хэрэглээний үнийн индекс гэдэг нь хэрэглэгчдийн худалдаж авсан бараа, үйлчилгээний нэр төрлөөр өөрчлөлтгүй тогтвортой байхад үнэ дунджаар хэрхэн өөрчлөгдөж буйг хэмждэг үзүүлэлт юм.

Хүснэгт V.1. Хэрэглээний үнийн индекс, 2018 оны 9 дүгээр сард, бүлгийн дүнгээр

Бараа үйлчилгээний бүлэг	$\frac{2018.IX}{2017.IX}$	$\frac{2018.IX}{2017.XII}$	$\frac{2018.IX}{2018.VIII}$
Ерөнхий индекс	105.7	103.9	99.4
Хүнсний бараа, ундаа, ус	105.0	106.1	97.4
Согтууруулах ундаа, тамхи	108.6	106.9	100.1
Хувцас, бөс бараа, гутал	101.2	100.5	100.0
Орон сууц, ус, цахилгаан, түлш	119.9	102.1	100.0
Гэр ахуйн тавилга, гэр ахуйн бараа	107.9	104.7	100.1
Эм, тариа, эмнэлгийн үйлчилгээ	100.2	100.2	100.0
Тээвэр	108.1	107.2	100.0
Холбооны хэрэгсэл, шуудангийн үйлчилгээ	100.0	100.0	100.0
Амралт, чөлөөт цаг, соёлын бараа, үйлчилгээ	114.6	116.2	99.0
Боловсролын үйлчилгээ	100.0	100.0	100.0
Зочид буудал, нийтийн хоол, дотуур байр	105.7	105.7	100.0
Бусад бараа, үйлчилгээ	103.4	102.3	101.3

Эх үүсвэр: Үндэсний статистикийн хорооны сарын мэдээ

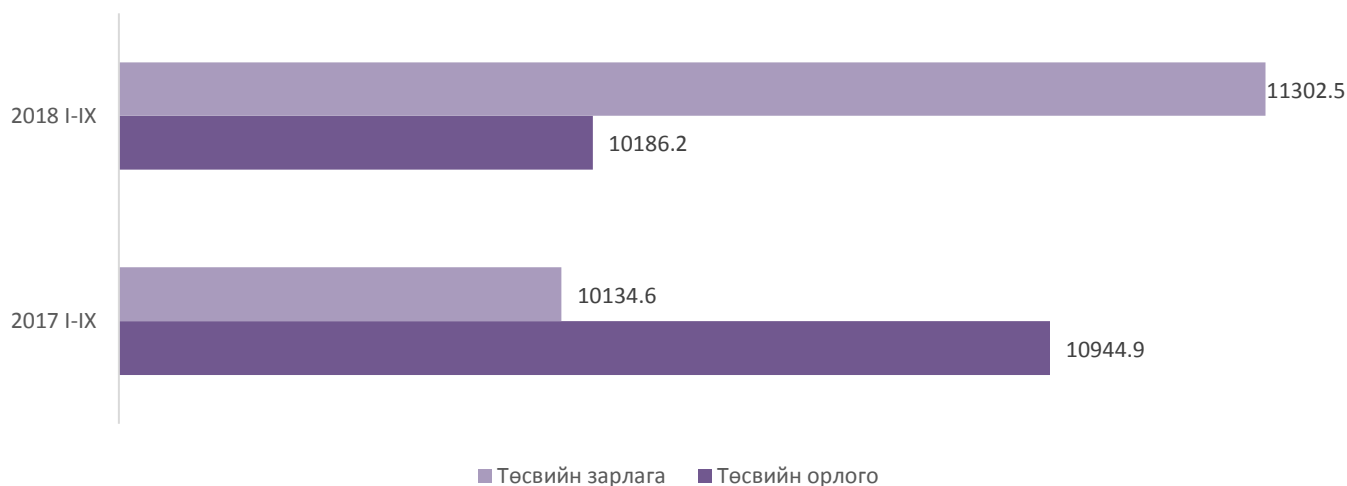
**VI. Төсөв санхүү**

2018 оны эхний 9 сарын байдлаар орон нутгийн төсвийн орлогын төлөвлөгөө 10208.8 сая төгрөг, гүйцэтгэлээр 10186.2 сая төгрөг болж 99.8 хувийн биелэлттэй байна.

Аймгийн төсвийн нийт зарлагын төлөвлөгөө 12360.7 сая төгрөг, гүйцэтгэлээр 11302.5 сая төгрөг болж 91.4 хувийн гүйцэтгэлтэй байна.

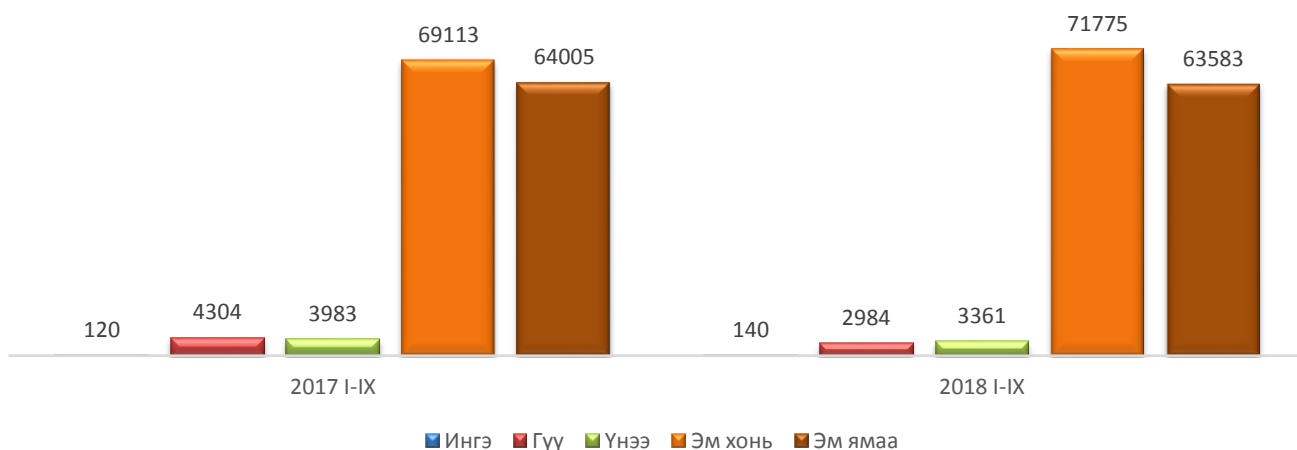
2018 оны эхний 9 сарын байдлаар авлагын үлдэгдэл 46.2 сая төгрөг, өглөгийн үлдэгдэл 100.0 сая төгрөг байна.

Зураг VI.1.Орон нутгийн төсвийн орлого, зарлага, жил бүрийн эхний 9 сарын байдлаар, сая төгрөгөөр

**VII. Мал аж ахуй, газар тариалан**

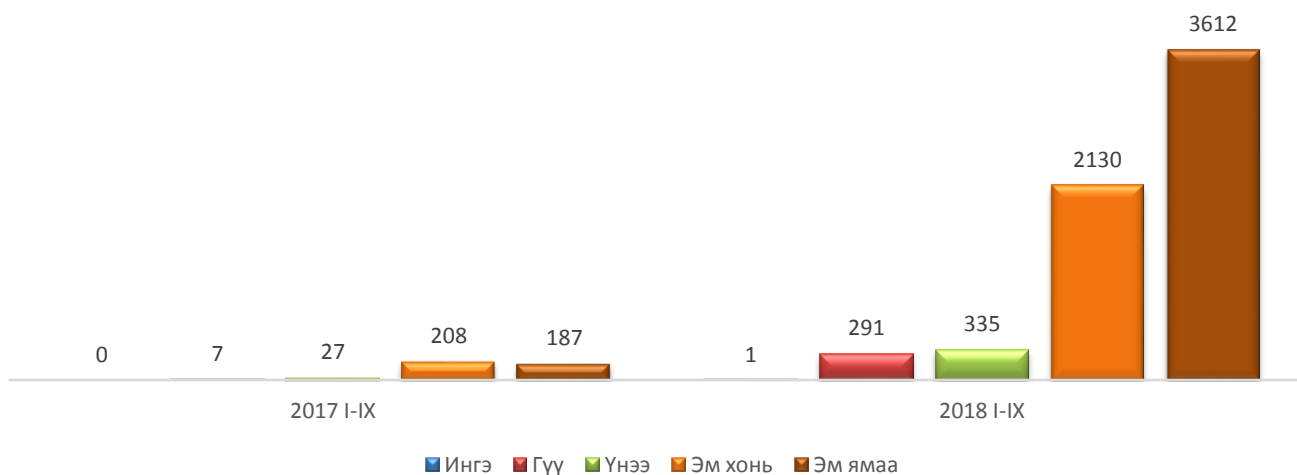
Аймгийн хэмжээнд 2017 оны эцэст тоологдсон төллөх насны нийт 201476 хээлтэгч малын 141843 буюу 70.4 хувь нь төллөсөн байна. Төл бойжилт 85.4 хувьтай байна. 2018 оны эхний 9 сарын байдлаар 30675 толгой том мал зүй бусаар хорогдсон нь өмнөх оны мөн үеэс 14.0 дахин их байна. Том малын зүй бус хорогдлын 20.7 хувь нь хээлтэгч мал байна.

Зураг VII.1.Төллөсөн хээлтэгч, жил бүрийн эхний 9 сарын байдлаар, толгойгоор



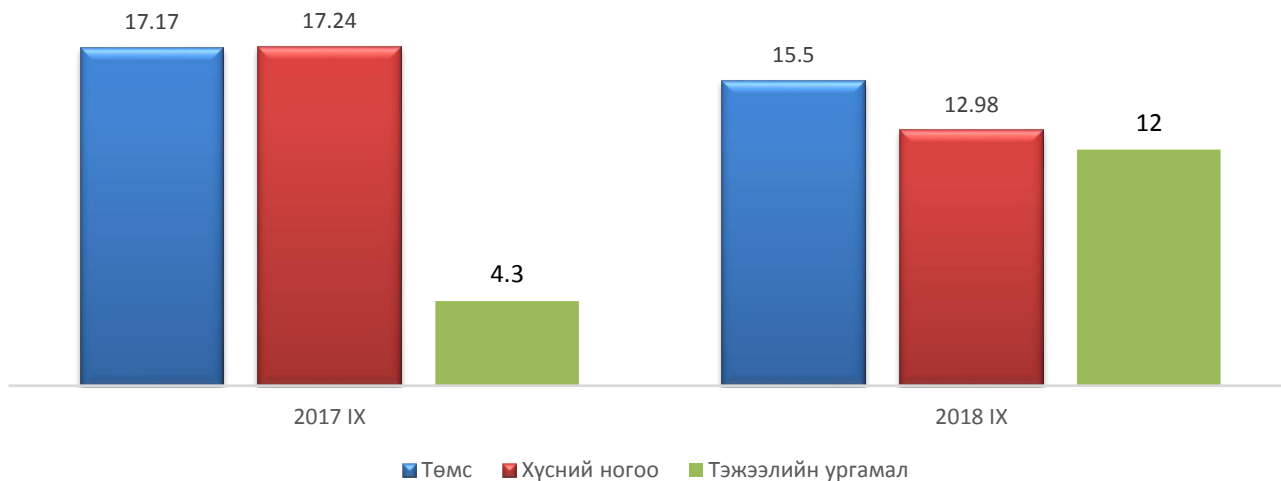


Зураг VII.2.Хорогдсон хээлтэгч, жил бүрийн эхний 9 сарын байдлаар, толгойгоор



2018 оны байдлаар аймгийн хэмжээнд нийт 43.1 га талбайд төмс, хүнсний ногоо, тэжээлийн ургамал тариалсан байна. Тариалсан талбайн мэдээг өмнөх оны мөн үетэй харьцуулбал төмс 1.67 га талбайгаар буюу 9.7 хувиар, хүнсний ногоо 4.3 га талбайгаар буюу 24.7 хувиар буурч тэжээлийн ургамал 7.7 га талбайгаар буюу 2.8 дахин нэмэгдсэн байна.

Зураг VII.3.Тариалсан талбай, 2018 оны байдлаар, га



**VIII. Аж үйлдвэр**

Аж үйлдвэрийн салбарын бүтээгдэхүүн үйлдвэрлэл 2018 оны эхний 9 сарын байдлаар 32.2 тэрбум төгрөг болж, өмнөх оны мөн үеэс 0.5 тэрбум төгрөг буюу 1.8 хувиар буурч, оны үнээр 35.4 тэрбум төгрөгийн борлуулалт хийгдсэн нь өмнөх оны мөн үеэс 1.0 сая төгрөг буюу 3.0 хувиар өслөө.

Шивээ-Овоо ХК нийт бүтээгдэхүүний 95.8 хувь буюу 33.9 тэрбум төгрөгийн бүтээгдэхүүн үйлдвэрлэж, нийт борлуулалтын 95.3 хувь буюу 30.7 тэрбум төгрөгийн бүтээгдэхүүн борлуулсан байна.

Зураг VIII.1. Аж үйлдвэрийн бүтээгдэхүүн үйлдвэрлэл, салбараар, жил бүрийн эхний 9 сарын байдлаар, сая төгрөгөөр

**III.9-р сарын 1-нээс 9-р сарын 30-ныг хүртлэх өнгөрсөн сарын цаг агаарын тойм мэдээ**

Хур тундас: 2, 5,6, 14, 19, 20, 26-29-ний өдрүүдэд хур тунадас орж, нийт 24,1 мм тунадастай.

Салхи: Энэ сард ихэнхи хугацаанд салхи 4-9 м/сек, зарим үед 5, 6, 10, 11, 13, 19-21, 26-29-ны өдрүүдэд 10-17 м/сек хүрч ширүүссэн.

Агаарын температур: Агаарын температур 2-р арав хоногийн дундуур 3-р арав хоногийн эхэн болон сүүлээр шөнөдөө 3 градус хүйтнээс 2 градус дулаан, өдөртөө 7-12 градус дулаан, бусад хугацаанд шөнөдөө 3-8 градус дулаан, өдөртөө 20-25 байсан байна.

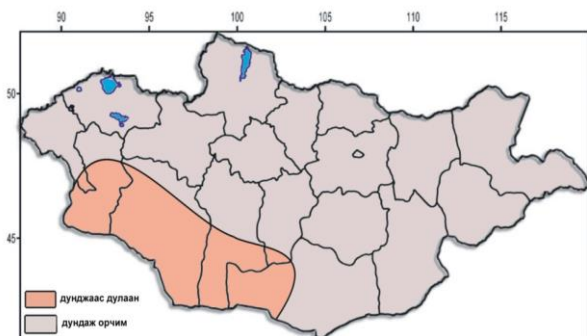
АРАВДУГААР САРЫН ЦАГ АГААРЫН УРЬДЧИЛСАН ТӨЛӨВ

Агаарын температурын сарын дундаж нь 0-5 градус дулаан буюу Өмнөговийн баруун хэсгээр уур амьсгалын дунджийн орчим дулаан байна

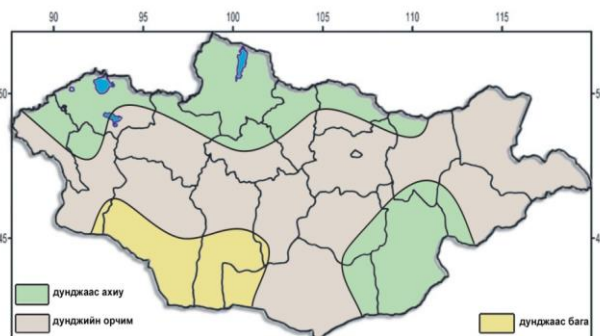
Нэгдүгээр арав хоногийн дунд үеэр шөнөдөө 4-9 градус, өдөртөө 19-24 градус дулаан байна. Нэг ба хоёрдугаар арав хоногийн сүүлчээр сэрүүсч шөнөдөө 3 градус дулаанаас 2 градус хүйтэн, өдөртөө 7-12 градус дулаан, гуравдугаар арав хоногийн сүүлчээр



шөнөдөө 6-11 градус хүйтэн, өдөртөө 2 градус хүйтнээс 3 градус дулаан байна.



3 дугаар зураг. 10 дугаар сарын температурын урьдчилсан мэдээ



4 дүгээр зураг. 10 дугаар сарын хур тунадасны урьдчилсан мэдээ

Бусад хугацаанд шөнөдөө 1 градус хүйтнээс 4 градус дулаан, өдөртөө 11-16 градус дулаан байх төлөвтэй. Энэ сард уур амьсгалын дунджийн орчим хур тунадас орох төлөвтэй Нэгдүгээр арав хоногийн сүүлчээр зарим газраар бороо хур тунадас орно.

Хоёрдугаар арав хоногийн сүүлчээр нутгийн хойд хэсгээр, гуравдугаар арав хоногийн эхээр зарим газраар, сүүлчээр нь нутгийн хойд хэсгээр хур тунадас нойтон цас орох төлөвтэй.

Салхи нэг ба хоёрдугаар арав хоногийн сүүлч, гуравдугаар арав хоногийн эхэн болон сүүлчээр зарим газраар 14-16 м/с хүртэл ширүүсч шороон шуурга шуурах төлөвтэй

ГОВЬСҮМБЭР УС ЦАГ УУР ОРЧНЫ ШИНЖИЛГЭЭНИЙ ТӨВ



ҮНДСЭН ҮЗҮҮЛЭЛТҮҮД, жил бүрийн эхний 9 сарын байдлаар

Үзүүлэлт	Хэмжих нэгж	2017 I-IX	2018 I-IX	$\frac{2018 I - IX}{2017 I - IX} \%$
Нийгмийн статистик				
Амьд төрсөн хүүхэд	хүүхэд	312	356	114.1
Ажил хайгч ажилгүй иргэд, сарын эцэст	хүн	278	246	88.5
Халдварт өвчнөөр өвчлөгсөд	хүн	148	203	137.2
Бүртгэгдсэн гэмт хэрэг	хүн	139	128	92.1
Эдийн засгийн статистик				
Орон нутгийн төсвийн орлого	сая.төг	10944.9	10186.2	93.0
Орон нутгийн төсвийн зарлага	сая.төг	10134.6	11302.5	111.5
Авлага	сая.төг	7.7	43.6	265.8
Өглөг	сая.төг	71.8	120.7	205.2
Аж үйлдвэрийн бүтээгдэхүүн үйлдвэрлэлт	сая.төг	32776.0	32181.4	98.2
Аж үйлдвэрийн бүтээгдэхүүн борлуулалт	сая.төг	34339.6	35372.4	103.0
Төллөсөн хээлтэгч	толгой	141525	141843	100.2
Гарсан төл	толгой	142338	142803	100.3
Хорогдсон төл	толгой	1425	21605	1516.1
Бойжсон төл	толгой	140913	121198	86.0
Том малын зүй бусын хорогдол	толгой	2191	30675	14 дахин



I.1 АЖЛЫН БАЙРНЫ ҮЗҮҮЛЭЛТҮҮД, жил бүрийн 9 сарын байдлаар

Үзүүлэлтүүд	2017 I-IX	2018 I-IX	$\frac{2018 I - IX}{2017 I - IX} \%$
Ажил хайгч иргэд, сарын эцэст	278	246	88.5
Үүнээс: эмэгтэй	164	151	92.1
Ажил хайгч ажилгүй иргэд, сарын эцэст	181	170	94.0
Үүнээс: эмэгтэй	103	105	101.9
Ажлын байрны захиалга	18	15	83.3
Ажилд зуучлагдсан иргэд	14	1	-
Үүнээс: эмэгтэй	7	1	-

Эх үүсвэр: Хөдөлмөр, халамжийн үйлчилгээний газрын мэдээ

I.2 ЕРДИЙН ХӨДӨЛГӨӨНИЙ ҮЗҮҮЛЭЛТҮҮД, жил бүрийн эхний 9 сарын байдлаар

Үзүүлэлтүүд	2017 I-IX	2018 I-IX	$\frac{2018 I - IX}{2017 I - IX} \%$
Амаржсан эх	283	349	123.3
Төрсөн хүүхэд	289	350	121.1
Үрчлэгдсэн хүүхэд	2	5	250.0
Бүртгүүлсэн гэр бүл	54	70	129.6
Цуцалсан гэр бүл	24	13	54.2
Нас баралт	77	60	77.9
Шилжин ирсэн	431	430	99.7
Шилжин явсан	345	399	115.6

Эх үүсвэр: Улсын бүртгэлийн хэлтсийн мэдээ

II.1 НИЙГМИЙН ДААТГАЛЫН САНГИЙН ОРЛОГО, ЗАРЛАГА, жил бүрийн эхний 9 сарын байдлаар

Сангийн төрөл	2017 I-IX	2018 I-IX	$\frac{2018 I - IX}{2017 I - IX} \%$
НД-ын сангийн орлого, сая.төг	6463.8	6100.7	94.4
НД-ын сангийн зарлага, сая.төг	8072.8	7823.0	96.9

Эх үүсвэр: Нийгмийн даатгалын хэлтсийн мэдээ



II.2 НИЙГМИЙН ХАЛАМЖИЙН ҮЙЛЧИЛГЭЭНД ХАМРАГДСАН ХҮН, ОЛГОСОН ТЭТГЭВЭР, ТЭТГЭМЖ, жил бүрийн эхний 9 сарын байдлаар, сая төгрөгөөр

Үзүүлэлт	2017 I-IX		2018 I-IX		$\frac{2018 I - IX}{2017 I - IX} \%$	
	Хүн	Мөнгөн дүн	Хүн	Мөнгөн дүн	Хүн	Мөнгөн дүн
Нийгмийн халамжийн сангийн дүн	3789	1408.6	6058	1479.8	159.8	105.0
Нийгмийн халамжийн тэтгэвэр, тэтгэмж	995	551.4	2038	883.3	204.8	160.2
Халамжийн тэтгэвэр	264	283.9	250	307.6	94.7	108.3
Нөхцөлт мөнгөн тэтгэмж	731	267.4	1 788	575.6	244.6	215.2
Нийгмийн халамжийн үйлчилгээ болон хөнгөлөлт тусламж	2 794	497.2	4020	596.5	143.9	119.9
Ахмад настнуудад үзүүлсэн хөнгөлөлт, тусламж, насны хишиг	756	65.3	899	71.8	118.9	109.9
Хөгжлийн бэрхшээлтэй иргэдэд үзүүлсэн хөнгөлөлт, тусламж	177	35.5	206	37.5	116.4	105.6
Нийгмийн халамжийн үйлчилгээ	379	31.2	694	70.0	183.1	224.3
Нийгмийн халамжийн хөнгөлөлт, нөхцөлт тусламж мөнгөн тусламж	250	93.8	294	138.9	117.6	148.1
Алдар цолтой ахмадуудад үзүүлсэн хөнгөлөлт, тусламж	5	8.9	6	8.7	120.0	97.7
Алдарт эхийн одонтой эхчүүдэд үзүүлэх мөнгөн тусламж	1 227	165.2	1 268	168.5	103.3	102.0

Эх үүсвэр: Хөдөлмөр, халамжийн үйлчилгээний газрын мэдээ



III.1 ЭРҮҮЛ МЭНДИЙН ҮЗҮҮЛЭЛТҮҮД, жил бүрийн эхний 9 сарын байдлаар

Үзүүлэлт	2017 I-IX	2018 I-IX	$\frac{2018 I - IX}{2017 I - IX} \%$
Төрсөн эх	311	357	147.9
Амьд төрсөн хүүхэд	312	356	114.1
Эрэгтэй	168	182	108.3
Эмэгтэй	144	174	120.8
Амьгүй төрсөн хүүхэд	1	1	100.0
Нийт нас баралт	64	45	70.3
Эмнэлгийн нас баралт	5	7	140.0
Хоног болоогүй нас баралт	5	3	60.0
0-1 хүртэлх насны хүүхдийн эндэгдэл	2	0	-
1-5 хүртэлх насны хүүхдийн эндэгдэл	3	2	66.6
Эмчлэгдсэн өвчтөн	3505	3812	108.7
Амбулаторийн үзлэг	78942	81726	103.5
Халдварт өвчин	148	203	137.2

Эх үүсвэр: Эрүүл мэндийн газрын мэдээ



IV.1 ЭРҮҮГИЙН БОЛОН ХЭВ ЖУРМЫН НӨХЦӨЛ БАЙДЛЫН МЭДЭЭ , жил бүрийн эхний 9 сарын байдлаар, төрлөөр

Эх үүсвэр: Цагдаагийн хэлтсийн мэдээ

Үзүүлэлт	2017 I-IX	2018 I-IX	$\frac{2018 I - IX}{2017 I - IX} \%$
Бүртгэгдсэн гэмт хэрэг	139	128	92.1
Хүний амьд явах эрхийн эсрэг	5	4	80.0
Хүний эрүүл мэндийн халдашгүй байдлын эсрэг гэмт хэрэг	66	66	108.2
Өмчлөх эрхийн эсрэг гэмт хэрэг	49	42	85.7
Хүний бэлгийн эрх чөлөө, халдашгүй байдлын эсрэг гэмт хэрэг	3	3	100.0
Хөдөлгөөний аюулгүй байдал тээврийн хэрэгслийн ашиглалтын журмын эсрэг гэмт хэрэг	15	10	150.0
Хүүхдийн эсрэг гэмт хэрэг	0	0	-
Олон нийтийн аюулгүй байдал ашиг сонирхлын эсрэг гэмт хэрэг	4	1	25.0
Гэмт хэрэгт <u>холбогдог</u>со	133	91	68.4
15 хүртэлх насны	6	1	16.6
16-34 насны	82	54	65.8
35 ба түүнээс дээш насны	45	36	80.0
Боловсрол – Дээд	25	17	68.0
Боловсрол - Тусгай дунд	6	8	133.3
Боловсрол – Бүрэн дунд	36	30	83.3
Боловсрол – Бүрэн бус дунд	36	21	58.3
Боловсрол – Бага	12	8	66.6
Боловсролгүй	18	7	38.9
Гэр бүлийн хүчирхийллийн улмаас үйлдэгдсэн	9	17	188.8
Ажилгүй иргэд үйлдсэн	56	52	92.8
Эмэгтэй хүн оролцсон	18	12	66.6
Хүүхэд оролцсон	15	5	33.3
Бүлгээр үйлдсэн	12	8	66.6
Согтуугаар үйлдсэн	39	51	130.7
Гэмт хэргийн гаралт, нөхцөл байдал	139	128	92.1
Гудамж талбай, олон нийтийн газар	41	38	92.6
<u>Гэмт хэргийн</u> улмаас нас барсан	8	5	62.5
<u>Гэмт хэргийн</u> улмаас гэмтсэн	89	76	85.4
Учирсан хохирол / сая.төг /	248.4	439.0	176.7
Нөхөн төлүүлсэн хохирол / сая.төг /	178.0	228.2	128.4



VI.1 ТӨСВИЙН ОРЛОГО, үзүүлэлтүүдээр, жил бүрийн эхний 9 сарын байдлаар, сая төгрөгөөр

Үзүүлэлт	2017 I-IX	2018 I-IX	$\frac{2018 I - IX}{2017 I - IX} \%$
Нийт орлого	10946.6	10186.2	93.1
Урсгал орлого	4281.5	3735.2	87.2
Татварын орлого	3284.2	3288.4	100.1
Татварын бус орлого	997.3	446.8	44.8
Тусламжийн орлого	6663.5	6451.0	96.8

Эх үүсвэр: Санхүү, төрийн сангийн хэлтсийн мэдээ

VI.2 ТӨСВИЙН ЗАРЛАГА, үзүүлэлтүүдээр, жил бүрийн эхний 9 сарын байдлаар, сая төгрөгөөр

Үзүүлэлт	2017 I-IX	2018 I-IX	$\frac{2018 I - IX}{2017 I - IX} \%$
Нийт зарлага	10134.6	11302.5	111.5
Урсгал зардал	8936.0	9553.9	106.9
Хөрөнгийн зардал	1198.6	1748.6	145.9

Эх үүсвэр: Санхүү, төрийн сангийн хэлтсийн мэдээ

VI.3 ТӨСВИЙН ӨГЛӨГ, АВЛАГЫН ҮЛДЭГДЭЛ, үзүүлэлтүүдээр, жил бүрийн эхний 9 сарын байдлаар, сая төгрөгөөр

Үзүүлэлт	2017 I-IX	2018 I-IX	$\frac{2018 I - IX}{2017 I - IX} \%$
Авлага	7.7	46.2	-
Өглөг	71.8	100.0	139.3
Төсөвт байгууллагын тоо	49	49	100.0
Төсөвт байгууллагын ажиллагсад	783	783	100.0

Эх үүсвэр: Санхүү, төрийн сангийн хэлтсийн мэдээ



VII.1 МАЛ ТӨЛЛӨЛТ, эх малын төрлөөр, жил бүрийн эхний 9 сарын байдлаар

Төрөл	2017 I-IX	2018 I-IX	$\frac{2018 I - IX}{2017 I - IX} \%$
Бүгд	141525	141 843	100.2
Ингэ	120	140	116.6
Гүү	4 304	2 984	69.4
Үнээ	3 983	3 361	84.4
Эм хонь	69 113	71 775	103.9
Эм ямаа	64005	63 583	99.4

VII.2 ТӨЛЛӨСӨН ХЭЭЛТЭГЧ сумдаар, жил бүрийн эхний 9 сарын байдлаар

Сумд	2017 I-IX	2018 I-IX	$\frac{2018 I - IX}{2017 I - IX} \%$
Дүн	141525	141 843	100.4
<u>Баянтал</u>	21718	26 374	121.4
Сүмбэр	102 643	98 673	96.2
<u>Шивээговь</u>	17 164	16 796	97.8

VII.3 БОЙЖСОН ТӨЛ, төлийн төрлөөр, жил бүрийн эхний 9 сарын байдлаар

Төрөл	2017 I-IX	2018 I-IX	$\frac{2018 I - IX}{2017 I - IX} \%$
Бүгд	140 913	121198	86.0
Ботго	116	134	115.5
Унага	4 285	2 776	64.8
Тугал	3 951	3 143	79.5
Хурга	68 817	63 687	92.5
Ишиг	63 744	51 458	80.7

VII.4 БОЙЖСОН ТӨЛ, сумдаар, жил бүрийн эхний 9 сарын байдлаар

Сумд	2017 I-IX	2018 I-IX	$\frac{2018 I - IX}{2017 I - IX} \%$
Дүн	140 913	121 198	86.0
<u>Баянтал</u>	21 799	25 117	115.2
Сүмбэр	101 896	78 910	77.4
<u>Шивээговь</u>	17 218	17 171	99.7



VII.5 ЗҮЙ БУСААР ХОРОГДСОН ТОМ МАЛ, малын төрлөөр, жил бүрийн эхний 9 сарын байдлаар

Төрөл	2017 I-IX	2018 I-IX	$\frac{2018 I - IX}{2017 I - IX} \%$
Бүгд	2 191	30675	1 400.0
Тэмээ	3	7	233.3
Адуу	29	1 151	3 968.9
Үхэр	105	1 615	1 538.1
Хонь	813	11 289	1 388.5
Ямаа	1 241	16 613	1 338.6

VII.6 ЗҮЙ БУСААР ХОРОГДСОН ТОМ МАЛ, сумдаар, жил бүрийн эхний 9 сарын байдлаар

Сумд	2017 I-IX	2018 I-IX	$\frac{2018 I - IX}{2017 I - IX} \%$
Дүн	2 191	30 675	1 400.0
<u>Баянтал</u>	270	2 250	833.3
Сүмбэр	1838	27 948	1520.5
<u>Шивээговь</u>	83	477	574.7

VII.7 ХОРОГДСОН ХЭЭЛТЭГЧ МАЛ, малын төрлөөр, жил бүрийн эхний 9 сарын байдлаар

Төрөл	2017 I-IX	2018 I-IX	$\frac{2018 I - IX}{2017 I - IX} \%$
Бүгд	431	6369	1477.7
Тэмээ	0	1	-
Адуу	7	291	4 157.2
Үхэр	27	335	1 240.7
Хонь	210	2 130	1 014.2
Ямаа	187	3 612	1 931.6

VII.8 ХОРОГДСОН ХЭЭЛТЭГЧ МАЛ, сумдаар, жил бүрийн эхний 9 сарын байдлаар

Сумд	2017 I-IX	2018 I-IX	$\frac{2018 I - IX}{2017 I - IX} \%$
Дүн	431	6 369	1477.7
<u>Баянтал</u>	33	366	1 180.6
Сүмбэр	377	5 878	1 559.2
<u>Шивээговь</u>	21	125	595.2



VIII.1 Аж үйлдвэрийн бүтээгдэхүүн үйлдвэрлэлт жил бүрийн эхний 9 сарын байдлаар, сая төгрөгөөр

Үзүүлэлт	2017 I-IX	2018 I-IX	$\frac{2018 I - IX}{2017 I - IX} \%$
Нийт	32776.0	32181.4	98.2
Уул уурхай, олборлох аж үйлдвэр	29651.8	30668.4	103.4
Боловсруулах аж үйлдвэр	1716.2	92.0	5.4
Цахилгаан, дулааны эрчим хүч үйлдвэрлэл, усан хангамж	1 408.1	1420.8	100.9

VIII.2 Аж үйлдвэрийн бүтээгдэхүүний борлуулалт, жил бүрийн эхний 9 сарын байдлаар, сая төгрөгөөр

Үзүүлэлт	2017 I-IX	2018 I-IX	$\frac{2018 I - IX}{2017 I - IX} \%$
Нийт	34339.6	35372.4	103.0
Уул уурхай, олборлох аж үйлдвэр	31447.0	33909.8	107.8
Боловсруулах аж үйлдвэр	1612.8	73.6	4.6
Цахилгаан, дулааны эрчим хүч үйлдвэрлэл, усан хангамж	1 279.8	1388.9	108.5

VIII.3 Уул уурхайн салбарын бүтээгдэхүүний үзүүлэлтүүд, Шивээ-Овоо ХК жил бүрийн эхний 9 сарын байдлаар

Үзүүлэлт	2017 I-IX	2018 I-IX	$\frac{2018 I - IX}{2017 I - IX} \%$
Нүүрс борлуулалт /үнийн дүнгээр, сая.төг/	31447.0	33909.8	107.8
Нүүрс олборлолт /үнийн дүнгээр, сая.төг/	29651.8	30668.4	103.4
Ажиллагсадын тоо	556	536	96.4



Е-мэйл хаяг:

govisumber@nso.mn

Вэб хаяг:

govisumber.nso.mn

Мэдээллийн сангийн хаяг:

www.1212.mn

Утас:

70543222, 70543017