



ᠭᠣᠪᠢᠰᠤᠮᠪᠦᠷ ᠠᠶᠢᠮᠭᠢᠨ ᠵᠠᠰᠠᠭ ᠳᠠᠷᠭᠢᠨ ᠳᠡᠷᠭᠡᠳᠡᠬᠡ ᠰᠠᠲᠢᠰᠲᠢᠬᠢᠶᠢᠨ ᠬᠡᠯᠲᠡᠰ

ХЭВЛЭЛИЙН БАГА ХУРАЛ

ЗАСАГ ДАРГЫН ДЭРГЭДЭХ СТАТИСТИКИЙН ХЭЛТЭС

2018-09-11



ᠭᠣᠪᠢᠰᠦᠮᠪᠦᠷ ᠠᠶᠢᠮᠭᠢᠢᠨ ᠵᠠᠰᠠᠭ ᠳᠠᠷᠭᠢᠨ ᠳᠡᠷᠭᠡᠳᠡᠬᠡ ᠰᠠᠲᠢᠰᠲᠢᠬᠢᠶᠢᠨ ᠬᠡᠯᠲᠡᠰ

ГОВЬСҮМБЭР АЙМГИЙН НИЙГЭМ, ЭДИЙН ЗАСГИЙН БАЙДАЛ

(2018 оны 8 дугаар сар)



2018 оны эхний 8 сарын төрсөн хүүхэд 318
 2017 оны эхний 8 сарын төрсөн хүүхэд 269



ТӨРСӨН ХҮҮХЭД

2017 I-VIII



269

2018 I-VIII

318



Эрүүл мэндийн газрын 2018 оны эхний 8-р сарын мэдээгээр 319 эх амаржиж, 318 хүүхэд мэндэлсэний 160 эрэгтэй, 158 эмэгтэй, өмнөх оны мөн үеийнхээс 49 буюу 18.2 хувиар өссөн үзүүлэлт байна.

ТӨРСӨН ХҮҮХЭД, 8-р сард

2015 I-VIII

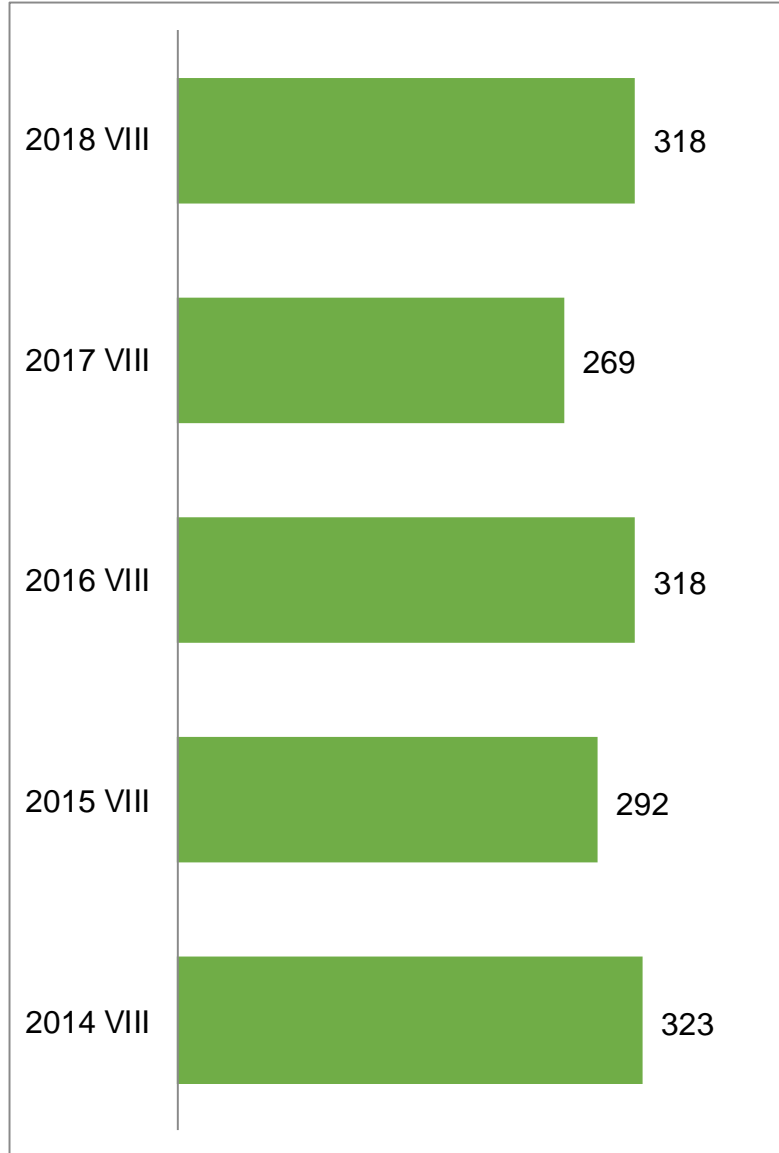
292

323

2014 I-VIII



Амьд төрсөн хүүхэд, жил бүрийн 8 дугаар сард





2018 оны 8 дугаар сард ажил хайгч иргэдийн тоо 363, ажлын байрны захиалга ирсэн байна.



БҮРТГЭЛТЭЙ АЖИЛ ХАЙГЧ ИРГЭДИЙН ТОО,
сарын эцэст



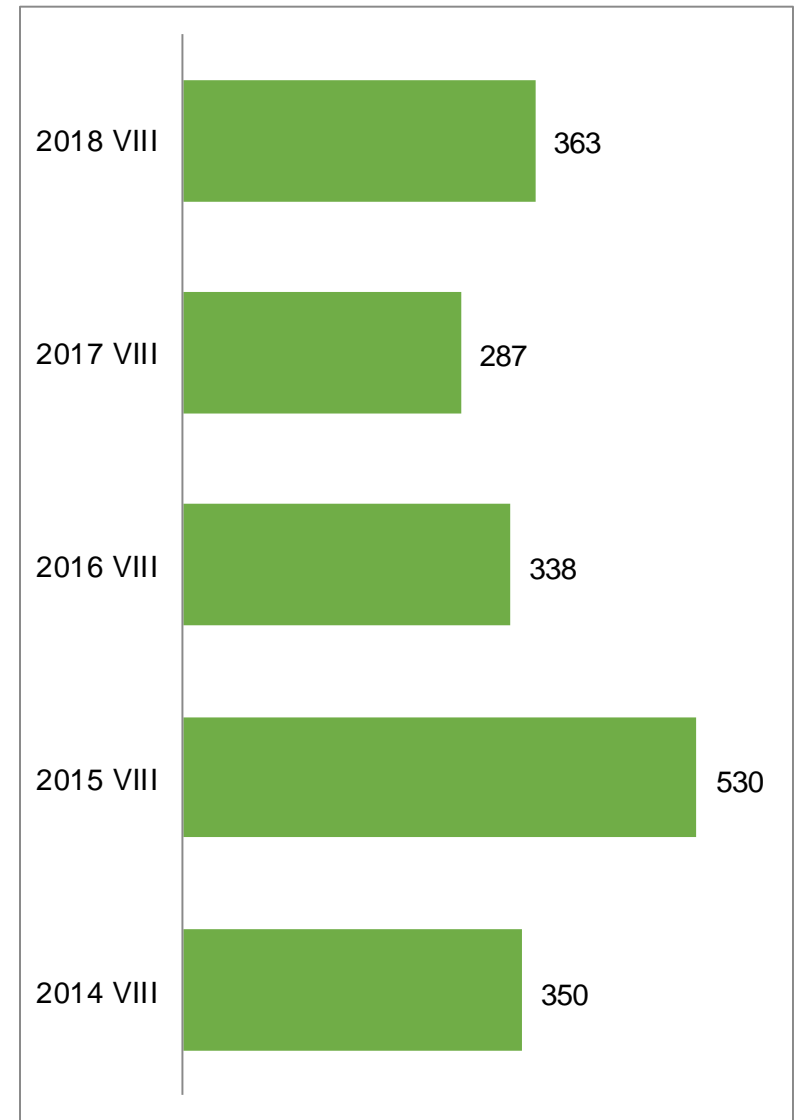
БҮРТГЭЛТЭЙ АЖИЛГҮЙ ИРГЭДИЙН ТОО
сүүлийн 5 жилийн 8-р сард



2018 оны 8 дугаар сард ажил хайгч иргэн 363 үнээс 203 эмэгтэй, ажил хайгч ажилгүй иргэдийн тоо 217, үүнээс 121 эмэгтэй, 22 иргэн ажилд жуучлагдсаны 8 эмэгтэй, нийт 30 ажлын байрны захиалга ирсэн байна.



Бүртгэлтэй ажил хайгч иргэн, жил бүрийн 8 дугаар сард





ᠭᠣᠪᠢᠰᠦᠮᠤᠪᠦᠷ ᠠᠶᠢᠮᠭᠢᠨ ᠵᠠᠰᠠᠭ ᠳᠠᠷᠭᠢᠨ ᠳᠡᠷᠭᠡᠳᠡᠬᠡ ᠰᠠᠲᠢᠰᠲᠢᠬᠢᠶᠢᠨ ᠬᠡᠯᠲᠡᠰ



БҮРТГЭГДСЭН ГЭМТ ХЭРГИЙН ТОО

2017 I-VIII



121

2018 I-VIII

116

БҮРТГЭГДСЭН ГЭМТ ХЭРГИЙН ТОО, сүүлийн 5 жилийн эхний 8-р сард

Хамгийн бага
2014 I-VIII

139

142

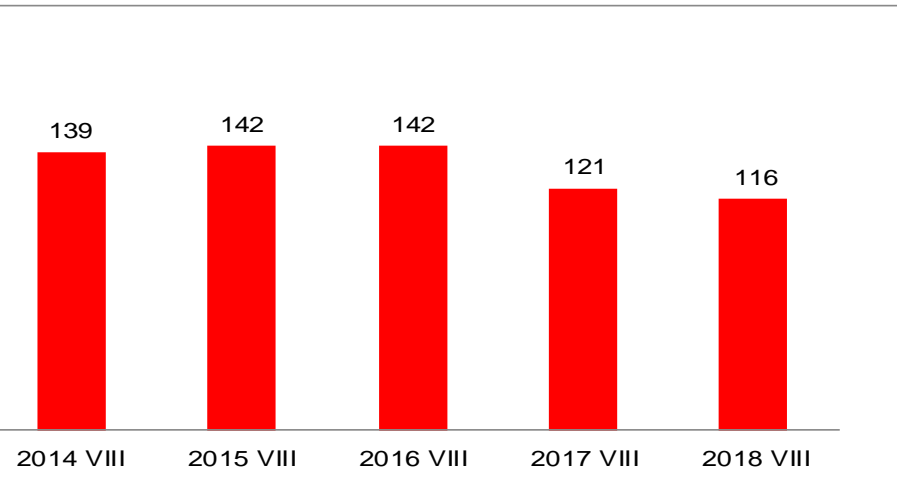
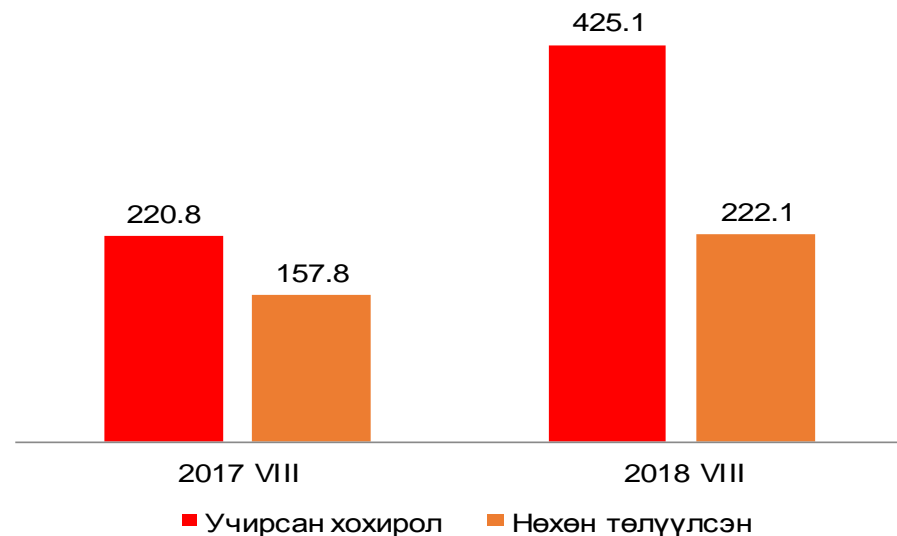
Хамгийн их
2016 I-VIII

Аймгийн Цагдаагийн хэлтсийн мэдээгээр 2018 оны эхний 8 сард гэмт хэргийн тоо 116 болж өмнөх оны мөн үеээс 5 буюу 4.1 хувиар буурсан үзүүлэлттэй байна. Гэмт хэргийн улмаас гэмтсэн 66, нас барсан 3 хүн байна.



Бүртгэгдсэн гэмт хэрэг, жил бүрийн 8 дугаар сард

Гэмт хэргийн улмаас учирсан хохирол, жил бүрийн эхний 8 дугаар сард, сая төг





ᠭᠣᠪᠢᠰᠤᠮᠤᠪᠦᠷ ᠠᠶᠢᠮᠭᠢᠨ ᠵᠠᠰᠠᠭ ᠳᠠᠷᠭᠢᠨ ᠳᠡᠷᠭᠡᠳᠡᠬᠡ ᠰᠠᠲᠢᠰᠲᠢᠬᠢᠶᠢᠨ ᠬᠡᠯᠲᠡᠰ




БОЙЖСОН ТӨЛ, толгой

2017 I-VIII

2018 I-VIII

140911 Нийт дүн **121198**

116  **134**

4283  **2776**

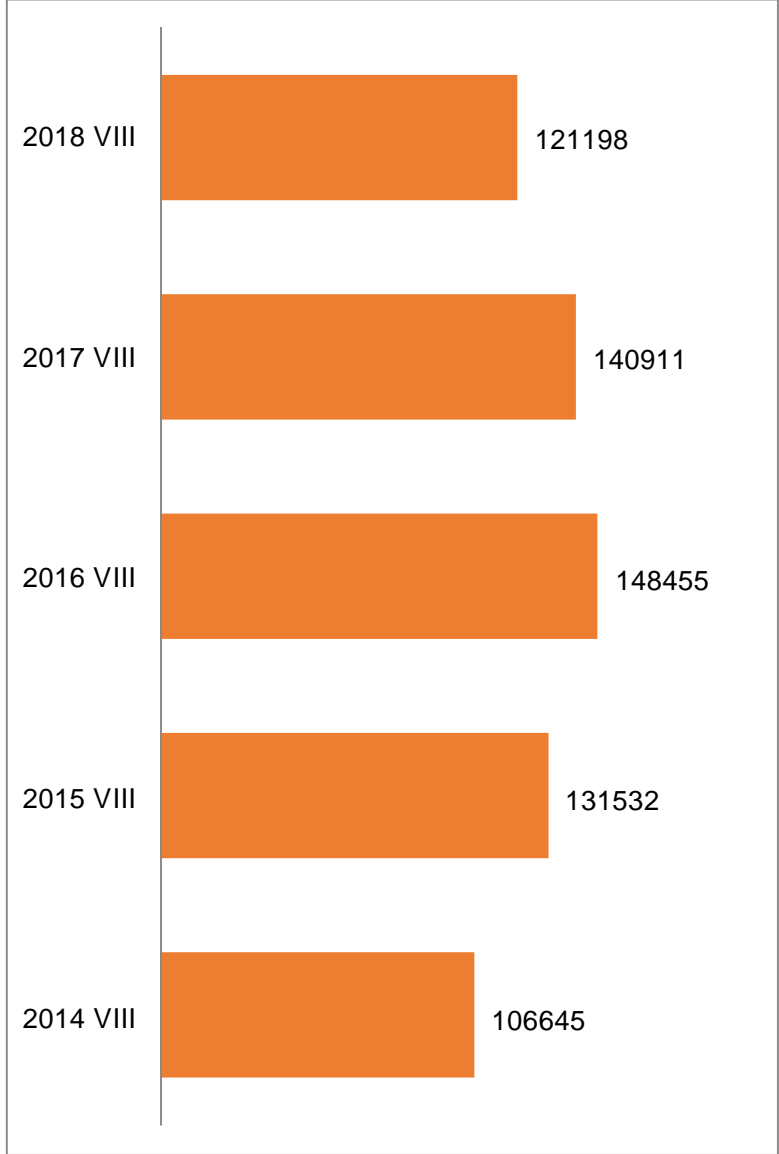
3948  **3143**

68820  **63687**

63744  **51458**



Бойжсон төл, жил бүрийн 08-р сард, толгой





ᠭᠣᠪᠢᠰᠤᠮᠤᠪᠦᠷ ᠠᠶᠢᠮᠦᠨ ᠵᠠᠰᠠᠭ ᠳᠠᠷᠭᠢᠨ ᠳᠡᠷᠭᠡᠳᠡᠬᠡ ᠰᠤᠲᠢᠰᠲᠢᠬᠢᠶᠢᠨ ᠬᠡᠯᠲᠡᠰ



ТОМ МАЛЫН ЗҮЙ БУС ХОРОГДОЛ, толгой



Зүй бусаар хорогдсон том мал, жил бүрийн 8-р сард

2017 I-VIII

2018 I-VIII

2181

Нийт дүн

30674

3



6

29



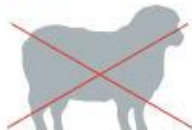
1151

105



1615

805

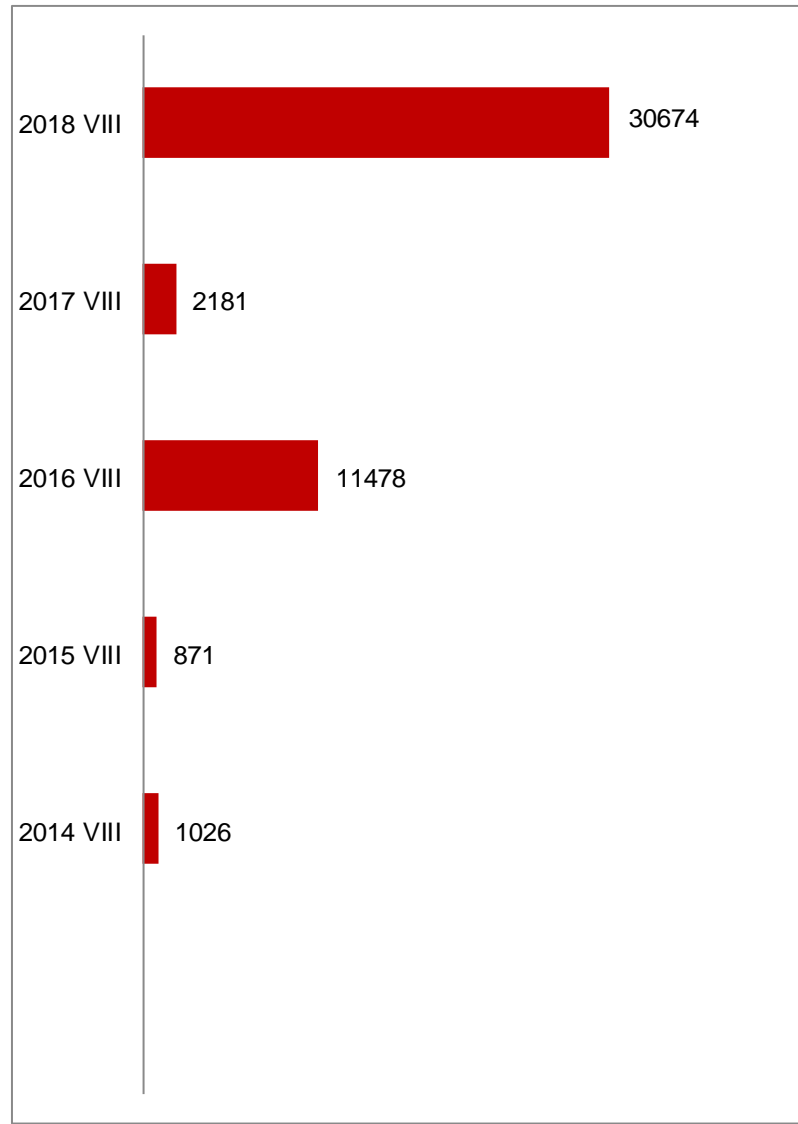


11289

1239



16613





ᠭᠣᠪᠢᠰᠤᠮᠤᠪᠦᠷ ᠠᠶᠢᠮᠦᠨ ᠵᠠᠰᠠᠭ ᠳᠠᠷᠭᠢᠨ ᠳᠡᠷᠭᠡᠳᠡᠬᠡ ᠰᠠᠲᠢᠰᠲᠢᠬᠢᠶᠢᠨ ᠬᠡᠯᠲᠡᠰ



ОРОН НУТГИЙН ТӨСВИЙН ОРЛОГО

2017 I-VIII

9039.1

сая, төг

2018 I-VIII

9014.3

сая, төг



Улсын нэгдсэн төсвийн тэнцвэржүүлсэн тэнцлийг улсын нэгдсэн төсвийн тэнцвэржүүлсэн орлого, тусламжийн нийт хэмжээ, улсын нэгдсэн төсвийн зарлага, эргэж төлөгдөх цэвэр зээлийн зөрүүгээр тодорхойлно.

ТӨСВИЙН ЗАРЛАГА, 8-р сард, тэрбум төг

Хамгийн их алдагдалтай

2017 I-VIII

7749.2

8225.3

Хамгийн их ашигтай

2018 I-VIII

* Урьдчилсан гүйцэтгэл



Хэрэглээний үнийн индекс, 2018 оны 8 дугаар сард, бүлгийн дүнгээр

Бараа үйлчилгээний бүлэг	2018.VIII 2017.VIII	2018.VIII 2017.XII
Ерөнхий индекс	106.5	104.5
Хүнсний бараа, ундаа, ус	108.2	109.0
Согтууруулах ундаа, тамхи	108.6	106.9
Хувцас, бөс бараа, гутал	101.2	100.5
Орон сууц, ус, цахилгаан, түлш	119.9	102.1
Гэр ахуйн тавилга, гэр ахуйн бараа	107.8	104.6
Эм, тариа, эмнэлгийн үйлчилгээ	100.2	100.2
Тээвэр	108.9	107.2
Холбооны хэрэгсэл, шуудангийн үйлчилгээ	100.0	100.0
Амралт, чөлөөт цаг, соёлын бараа, үйлчилгээ	115.7	117.4
Боловсролын үйлчилгээ	100.0	100.0
Зочид буудал, нийтийн хоол, дотуур байр	105.0	105.7
Бусад бараа, үйлчилгээ	102.0	100.9



ᠭᠣᠪᠢᠰᠤᠮᠤᠪᠦᠷ ᠠᠶᠢᠮᠦᠨ ᠵᠠᠰᠠᠭ ᠳᠠᠷᠭᠢᠨ ᠳᠡᠷᠭᠡᠳᠡᠬᠡ ᠰᠠᠲᠢᠰᠲᠢᠬᠢᠶᠢᠨ ᠬᠡᠯᠲᠡᠰ



АЖ ҮЙЛДВЭРИЙН САЛБАРЫН БҮТЭЭГДЭХҮҮНИЙ НИЙТ ҮЙДВЭРЛЭЛ, сая төг

2017 I-VIII **2018 I-VIII**

29582.2 **Нийт дүн** 28044.7

26640.6  26585.2

Уул, уурхай

1589.6  86.7

Боловсруулах үйлдвэр

1351.8  1372.7

Ус ариутгал, усан хангамж

АЖ ҮЙЛДВЭРИЙН САЛБАРЫН БҮТЭЭГДЭХҮҮНИЙ НИЙТ БОРЛУУЛАЛТ, 8-р сард, сая төг

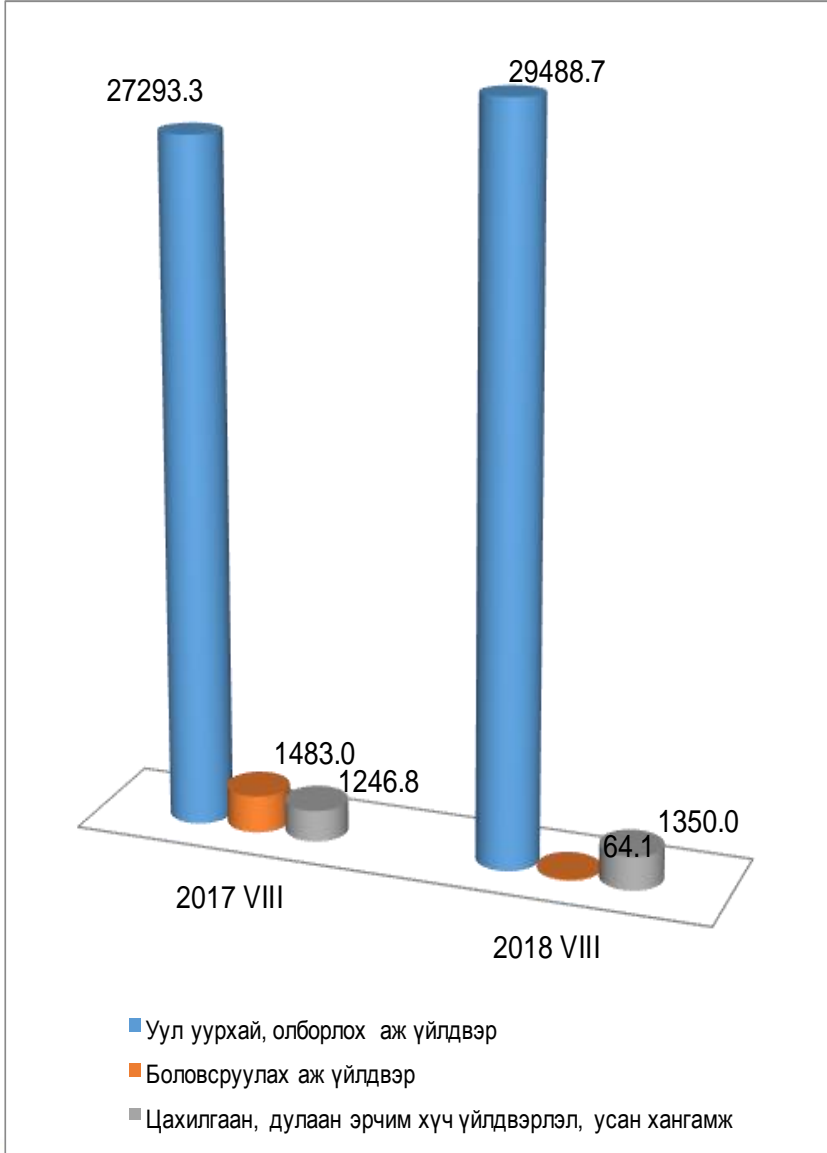
2017 I-VIII **30902.9**

30023.2

2018 I-VIII



Аж үйлдвэрийн бүтээгдэхүүн борлуулалт, төрлөөр, сая төгрөгөөр





ᠭᠣᠪᠢᠰᠤᠮᠤᠪᠦᠷ ᠠᠶᠢᠮᠭᠢᠨ ᠵᠠᠰᠠᠭ ᠳᠠᠷᠭᠢᠨ ᠳᠡᠷᠭᠡᠳᠡᠬᠡ ᠰᠠᠲᠢᠰᠲᠢᠬᠢᠶᠢᠨ ᠬᠡᠯᠲᠡᠰ

ГСА-ЫН НИЙГЭМ, ЭДИЙН ЗАСГИЙН БАЙДАЛ - Үндсэн үзүүлэлт

	2017 VIII	2018 VIII	Өөрчлөлт	Өсөлт бууралт %
I. Нийгмийн статистикийн үзүүлэлтүүд				
Төрсөн хүүхэд, хүүхэд	269	318	49	118.2
Ажил хайгч ажилгүй иргэд, сарын эцэст	266	219	-47	82.3
Халдварт өвчнөөр өвчлөгчид	134	165	31	123.1
Бүртгэгдсэн гэмт хэрэг	121	116	5	95.8



ᠭᠣᠪᠢᠰᠤᠮᠪᠦᠷ ᠠᠶᠢᠮᠭᠢᠨ ᠵᠠᠰᠠᠭ ᠳᠠᠷᠭᠢᠨ ᠳᠡᠷᠭᠡᠳᠡᠬᠡ ᠰᠠᠲᠢᠰᠲᠢᠬᠢᠶᠢᠨ ᠬᠡᠯᠲᠡᠰ

ГСА-ЫН НИЙГЭМ, ЭДИЙН ЗАСГИЙН БАЙДАЛ - Үндсэн үзүүлэлт

	2017 VIII	2018 VIII	Өөрчлөлт	Өсөлт бууралт %
--	-----------	-----------	----------	--------------------

II. Эдийн засгийн статистикийн үзүүлэлтүүд

Аж үйлдвэрийн бүтэгдэхүүн үйлдвэрлэлт, сая.төг	29582.2	28044.7	-1537.5	94.8
Аж үйлдвэрийн бүтээгдэхүүн борлуулалт, сая.төг	30023.2	30902.9	879.9	102.9
Төллөсөн хээлтэгч, толгой	141520	141843	323	100.2
Бойжсон төл, толгой	140911	121198	-19713	86.3
Том малын зүй бусын хорогдол, толгой	2181	30674	28493	14 дахин

Статистик мэдээллийн нэгдсэн сан

www.1212.mn

Хэлтсийн фэсбүк хаяг

Говьсүмбэр аймгийн Статистикийн хэлтэс

Хэлтсийн вэб хаяг

www.govisumber.nso.mn



ᠭᠣᠪᠢᠰᠦᠮᠪᠦᠷ ᠠᠶᠢᠮᠭᠢᠨ ᠰᠤᠰᠠᠭ ᠳᠠᠷᠭᠢᠨ ᠳᠡᠷᠭᠡᠳᠡᠬᠡ ᠰᠤᠲᠢᠰᠲᠢᠬᠢᠶᠢᠨ ᠬᠡᠯᠲᠡᠰ