



ГОВЬСҮМБЭР АЙМГИЙН  
СТАТИСТИКИЙН ХЭЛТЭС

# ГОВЬСҮМБЭР АЙМГИЙН НИЙГЭМ, ЭДИЙН ЗАСГИЙН БАЙДАЛ

*MONTHLY BULLETIN OF STATISTICS*

2018/8



[www.nso.mn](http://www.nso.mn) [govisumber.nso.mn](http://govisumber.nso.mn) [www.1212.mn](http://www.1212.mn)



## ГАРЧИГ

- I. Нийгмийн байдал.....
- II. Нийгмийн даатгал, халамж.....
- III. Эрүүл мэнд .....
- IV. Гэмт хэрэг .....
- V. Үнэ.....
- VI. Төсөв.....
- VII. Хөдөө аж ахуй .....
- VIII. Аж үйлдвэр .....
- IX. Цаг уур.....
- Хавсралт.....



## Говьсүмбэр аймгийн нийгэм, эдийн засгийн байдал



### I. Нийгмийн байдал

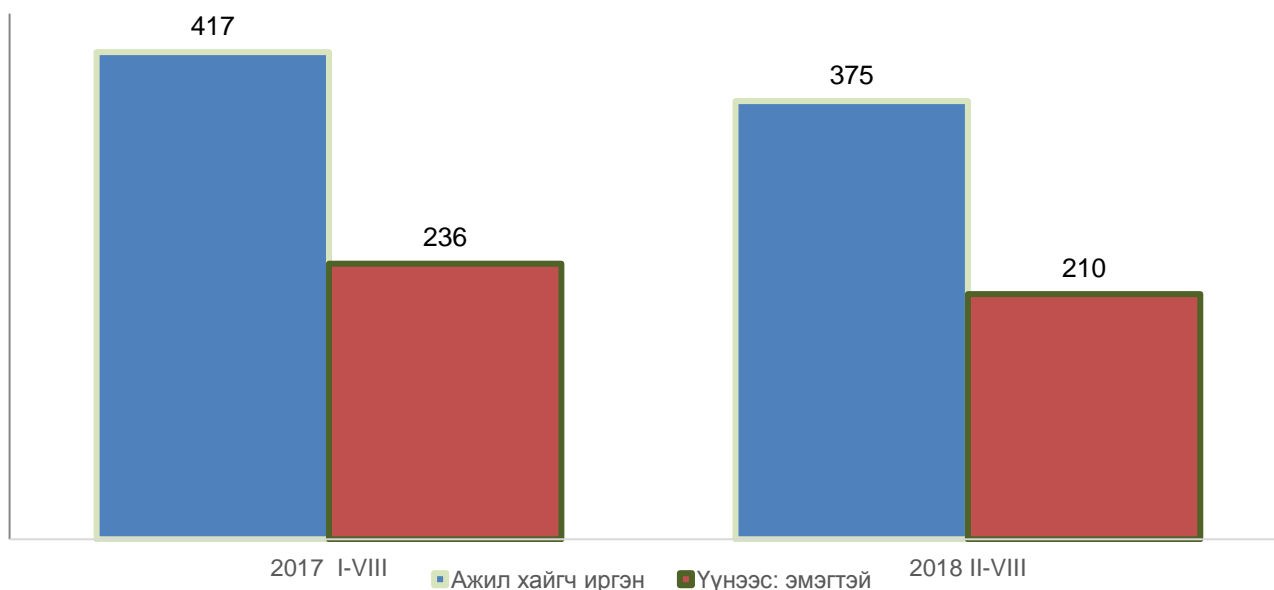
#### I.1 Ажил хайгч иргэд

Тайлант сарын эцэст Хөдөлмөр, халамж, үйлчилгээний газарт бүртгүүлсэн ажил хайгч иргэд 363, үүнээс ажил хайгч ажилгүй иргэдийн тоо 217 байгаагийн 121 нь эмэгтэйчүүд байна. Ажил хайгч ажилгүй иргэд өмнөх оны мөн үеэс 31 буюу 16.6 хувиар, өмнөх сараас 2 буюу 0.9 хувиар буурсан үзүүлэлттэй байна.

Наймдугаар сард Хөдөлмөр, халамж, үйлчилгээний газарт 30 ажлын байрны захиалга иржээ.

Тайлант сард 22 иргэн ажилд зуучлагдсаны 8 буюу 36.4 хувь нь эмэгтэйчүүд байна. Ажилд зуучлуулсан иргэд өмнөх оны мөн үеэс 40.5 хувиар буурсан болно.

Зураг I.1. Хөдөлмөр халамж, үйлчилгээний газарт бүртгүүлсэн ажил хайгч иргэн, жил бүрийн тайлант сарын эцэст



Ажил хайгч ажилгүй иргэдийг насны бүлгээр нь авч үзвэл 15-24 насны 49, 25-34 насны 78, 35-44 насны 50, 45-54 насны 32, 55 түүнээс дээш насны 8 иргэн байна.

#### I.2 Ердийн хөдөлгөөн

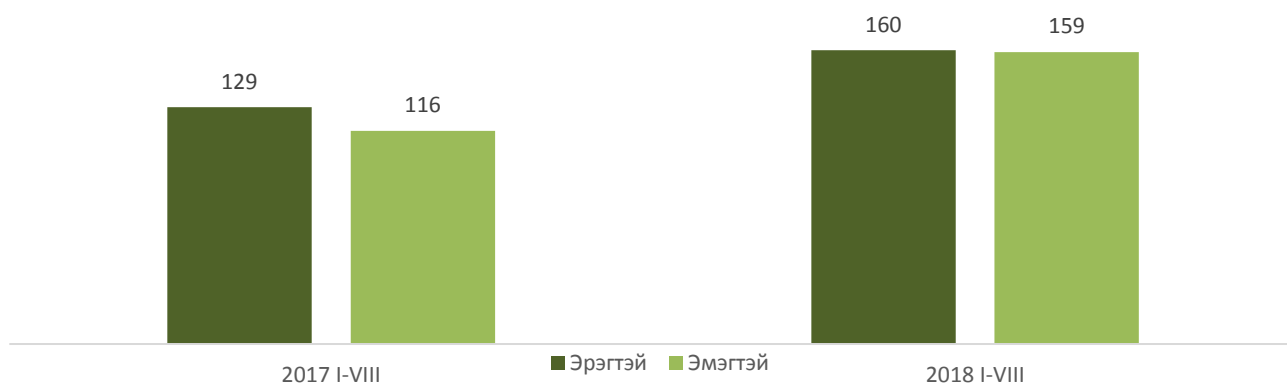
Улсын бүртгэлийн хэлтсийн мэдээгээр 2018 оны эхний 8 сарын байдлаар 318 эх амаржиж, 319 хүүхэд мэндэлсэн нь өмнөх оны мөн үеэс амаржсан эхийн тоо 77 буюу 31.9 хувиар, төрсөн хүүхдийн тоо 74 буюу 30.2 хувиар тус тус өссөн байна.

Нас баралт 54, бүртгүүлсэн гэр бүл 63, цуцалсан гэр бүл 13 байгаа нь өмнөх оны мөн үеэс цуцалсан гэр бүл 7 буюу 35.0 хувиар, нас баралт 17 буюу 23.9 хувиар буурч, бүртгүүлсэн гэр бүл 20 буюу 46.5 хувиар өссөн үзүүлэлттэй байна. Тайлант хугацаанд 5 хүүхэд үрчлэгдсэн. Шилжилт



хөдөлгөөний мэдээгээр 374 хүн шилжин ирж, 328 хүн шилжин явсан байна. Өмнөх оны мөн үетэй харьцуулбал шилжин ирэлт 12.6 хувиар, шилжин явалт 7.9 хувиар тус тус өсчээ.

Зураг 1.2. Төрсөн хүүхдийн тоо, жил бүрийн эхний 8 сарын байдлаар



## II. Нийгмийн даатгал, халамж

### II.1 Нийгмийн даатгал

2018 оны эхний 8 сарын байдлаар нийгмийн даатгалын сангийн орлого 6522.0 сая төгрөг, зарлага 7039.5 сая төгрөг болж, өмнөх оны мөн үеэс орлого 903.3 сая төгрөгөөр буюу 16.1 хувиар, зарлага 353.6 сая төгрөгөөр буюу 5.3 хувиар өссөн байна.

Нийгмийн даатгалын сангийн орлогын төлөвлөгөөний биелэлт 127.1 хувьтай, зарлагын гүйцэтгэл 99.9 хувьтай байна.

### II.2 Нийгмийн халамж

Нийгмийн халамжийн сангаас 2018 оны эхний 8 сарын байдлаар 5597 хүнд 1323.2 сая төгрөгийн нийгмийн халамжийн үйлчилгээ үзүүлсэн нь өмнөх оны мөн үеэс нийгмийн халамж хүртэгсэд 1970 хүн буюу 54.3 хувиар нэмэгдэж, олгосон тэтгэвэр, тэтгэмж, хөнгөлөлт, тусламж 534.7 сая төгрөг буюу 18.0 хувиар өссөн үзүүлэлттэй байна.

✓ Нийгмийн халамжийн тэтгэвэр, тэтгэмжид 2018 оны эхний 8 сарын байдлаар 1896 хүн хамруулж 788.5 сая төгрөг олгосон нь өмнөх оны мөн үеэс 938 хүн буюу 1.9 дахин олон, олгосон тэтгэвэр, тэтгэмжийн хэмжээ 304.4 сая төгрөг буюу 62.9 хувиар өссөн үзүүлэлттэй байна.

✓ Нийгмийн халамжийн үйлчилгээ хөнгөлөлт, тусламжид 2018 оны эхний 8 сарын байдлаар 3701 хүн хамруулж 534.7 сая төгрөг олгосон нь өмнөх оны мөн үеэс 1032 хүн буюу 38.6 хувиар, олгосон халамж үйлчилгээ, хөнгөлөлт, тусламж 81.6 сая төгрөг буюу 18.0 хувиар нэмэгдсэн үзүүлэлттэй байна.

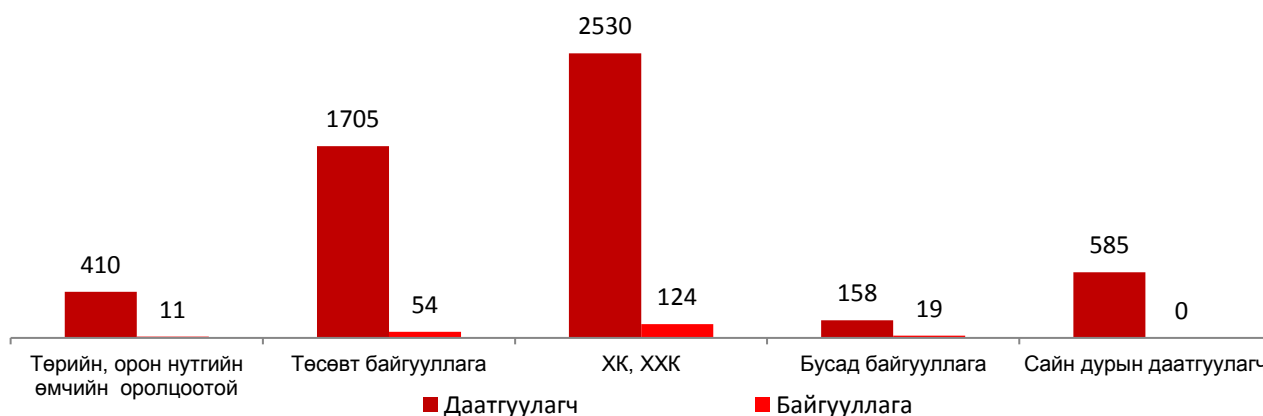
### II.3 Дундаж цалин

Аймгийн Эрүүл мэнд, Нийгмийн даатгалын хэлтсийн 2018 оны 8 дугаар сарын мэдээгээр 208 байгууллагын 5388 даатгуулагч иргэн, үүнээс 585 нь сайн дурын даатгуулагч байна. Ажиллагсдын дундаж цалинг аж ахуйн нэгж байгууллагын хариуцлагын хэлбэрээр авч үзвэл



төрийн болон орон нутгийн өмчийн оролцоотой 11 аж ахуйн нэгж, байгууллагын 410 ажилтны дундаж цалин 647.7 мянган төгрөг, төсөвт 54 байгууллагын 1705 ажилтны дундаж цалин 628.8 мянган төгрөг, 2 Хувьцаат Компаний 644 ажилтны дундаж цалин 1118.4 мянган төгрөг, 122 ХХКомпаний 1886 ажилтны дундаж цалин 725.2 мянган төгрөг, бусад 19 аж ахуйн нэгж байгууллагын 158 ажилтны дундаж цалин 380.5 мянган төгрөг боллоо.

Зураг II.1. Нийгмийн даатгалын даатгуулагчийн тоо, 2018 оны эхний 8 сарын байдлаар



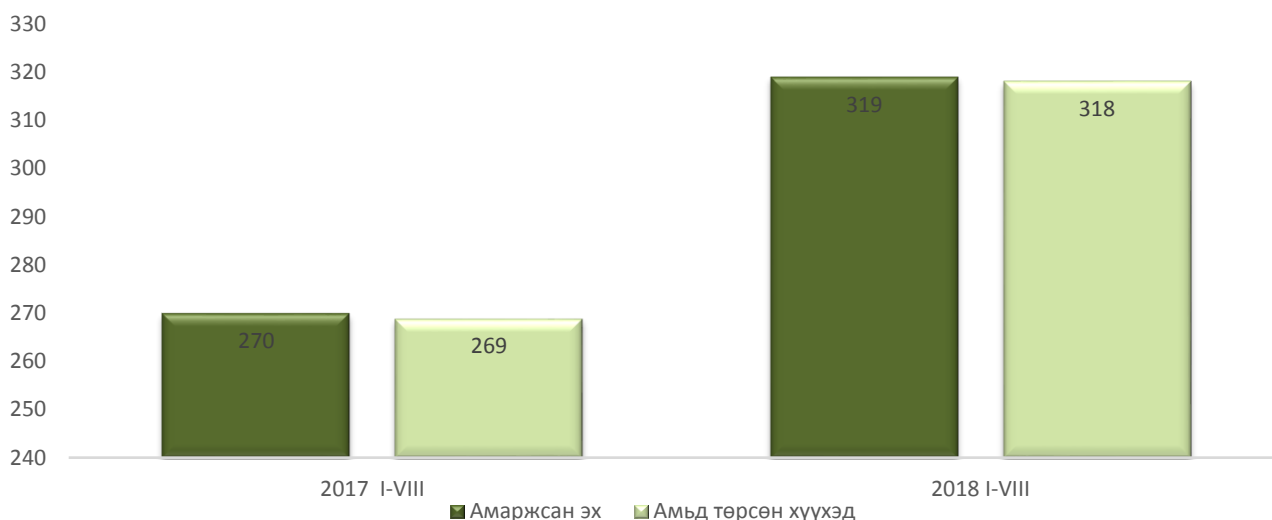
### III. Эрүүл мэнд



Эрүүл мэндийн газраас эрхлэн гаргадаг мэдээгээр 2018 оны эхний 8 сарын байдлаар 319 эх амаржиж, 2017 оны мөн үетэй харьцуулахад 49 буюу 18.1 хувиар нэмэгдсэн байна. Амьд төрсөн хүүхэд 318 үүнээс 160 нь хүү, 158 нь охин байна. Өмнөх оны мөн үеэс амьд төрсөн хүүхэд 49 буюу 18.2 хувиар нэмэгдсэн байна.

0-1 хүртэлх насны хүүхдийн эндэгдэл болон эхийн эндэгдэл бүртгэгдээгүй. 1-5 хүртэл насны хүүхдийн эндэгдэл 1 бүртгэгдсэн байна.

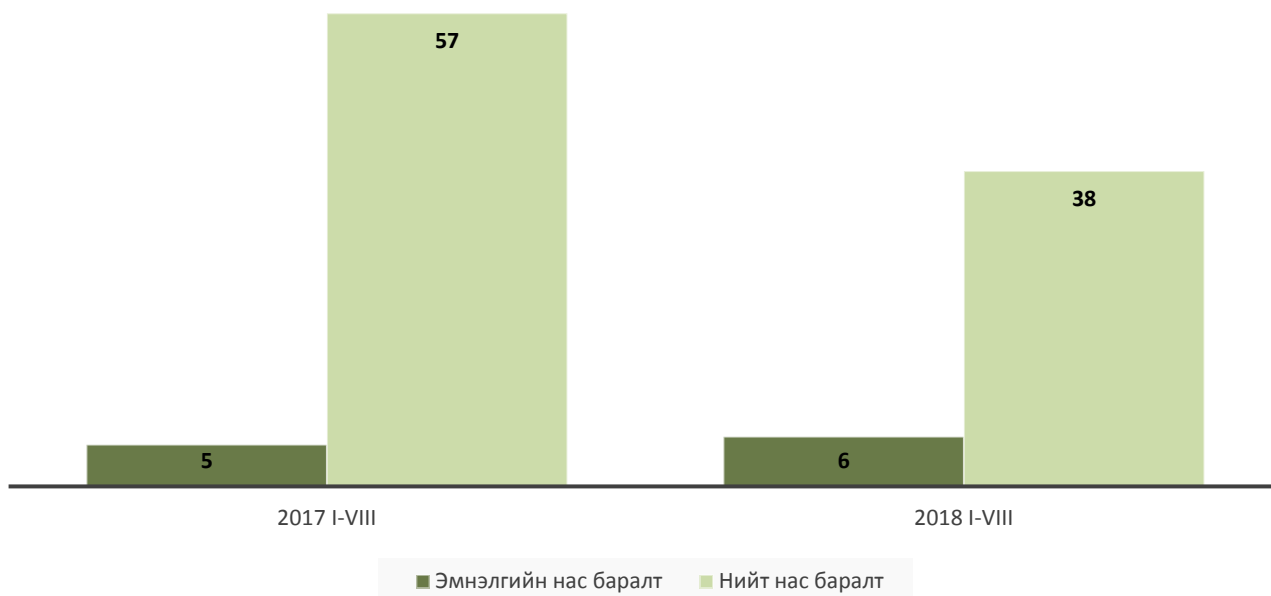
Зураг III.1. Амаржсан эх, амьд төрсөн хүүхэд, жил бүрийн эхний 8 сарын байдлаар





Халдварт өвчин эхний 8 сарын байдлаар 165 буюу 10000 хүн амд 94.8 хүн байгаа нь өмнөх оны мөн үеэс 31 тохиолдлоор нэмэгдсэн.

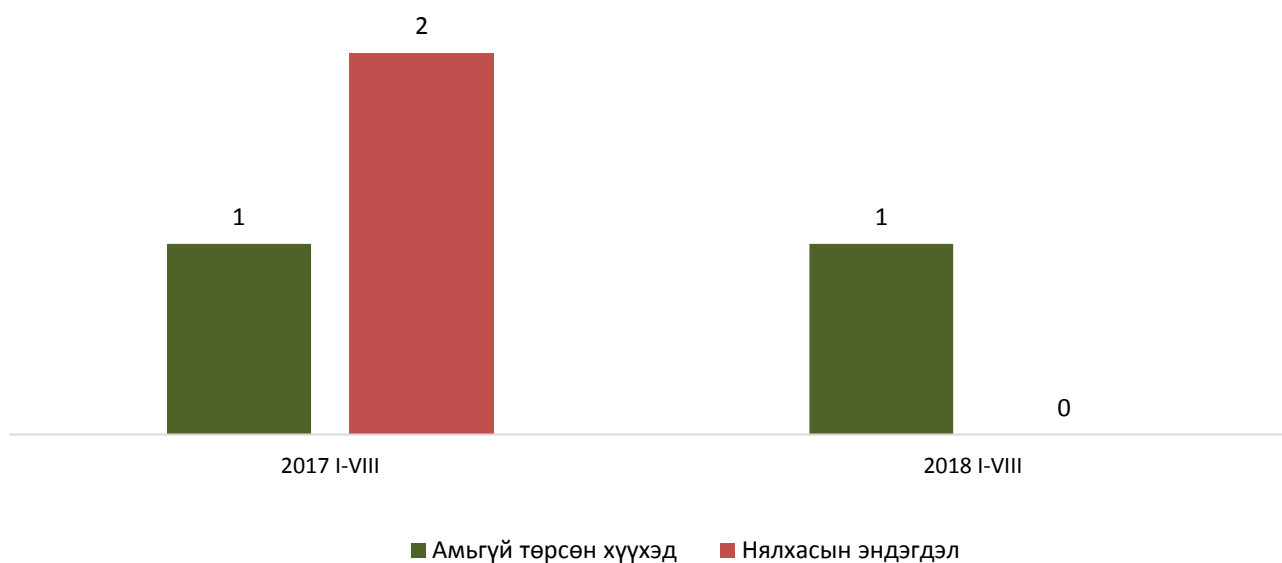
Зураг III.2.Нас баралт, жил бүрийн эхний 8 сарын байдлаар



Он гарсаар давхардсан тоогоор 72897 хүнд амбулаторийн үзлэг хийсэн нь өмнөх оны мөн үеэс 2740 хүнээр буюу 3.9 хувиар, 3403 өвчтөн эмчлэгдсэн нь өмнөх оны мөн үеэс 250 хүнээр буюу 7.9 хувиар өссөн байна.

2018 оны эхний 8 сарын байдлаар түргэн тусламжийн дуудлага 4193, халдварт өвчин 165 бүртгэгдсэн байна.

Зураг III.3.Амьгүй төрсөн хүүхэд болон нялхасын эндэгдэл, жил бүрийн эхний 8 сарын байдлаар

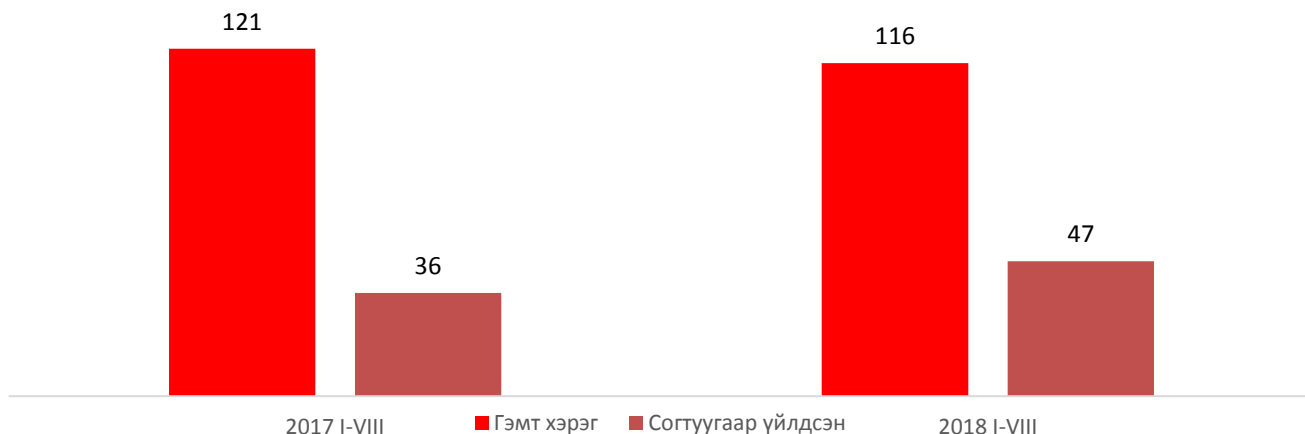




#### IV. Гэмт хэрэг

Аймгийн Цагдаагийн хэлтсийн мэдээгээр 2018 оны эхний 8 сарын байдлаар 116 гэмт хэрэг бүртгэгдсэн нь өмнөх оны мөн үеэс 5 буюу 4.1 хувиар буурсан үзүүлэлттэй байна.

Зураг IV.1.Бүртгэгдсэн гэмт хэргийн тоо, жил бүрийн эхний 8 сарын байдлаар

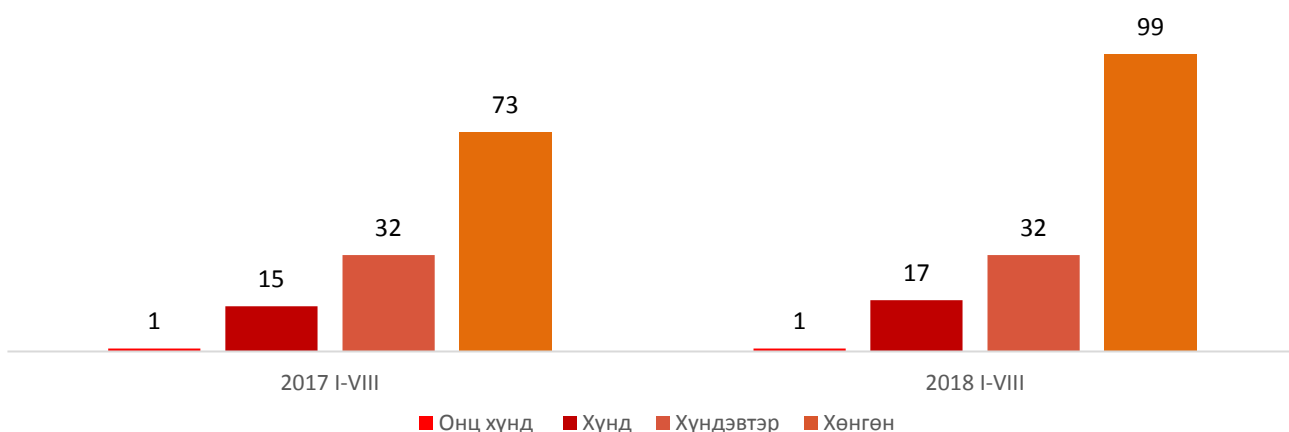


Өмнөх оны мөн үеэс нийт гэмт хэргийн тоо өсөхөд хүний эрүүл мэндийн халдашгүй байх эрхийн эсрэг гэмт хэрэг 15.4 хувиар өссөн нь голлон нөлөөлсөн байна.

Илрээгүй гэмт хэрэг 42 байгаа нь өмнөх оны мөн үеэс 50.0 хувиар өссөн. Гэмт хэрэг илрүүлэлтийн хувь 62.2 болсон нь өмнөх оны мөн үеэс 22.2 хувиар өссөн үзүүлэлттэй байна.

Гэмт хэргийн улмаас 66 хүн гэмтсэн нь өмнөх оны мөн үеэс 13.2 хувиар буурсан байна.

Зураг IV.2.Гэмт хэргийн ангилал, жил бүрийн эхний 8 сарын байдлаар

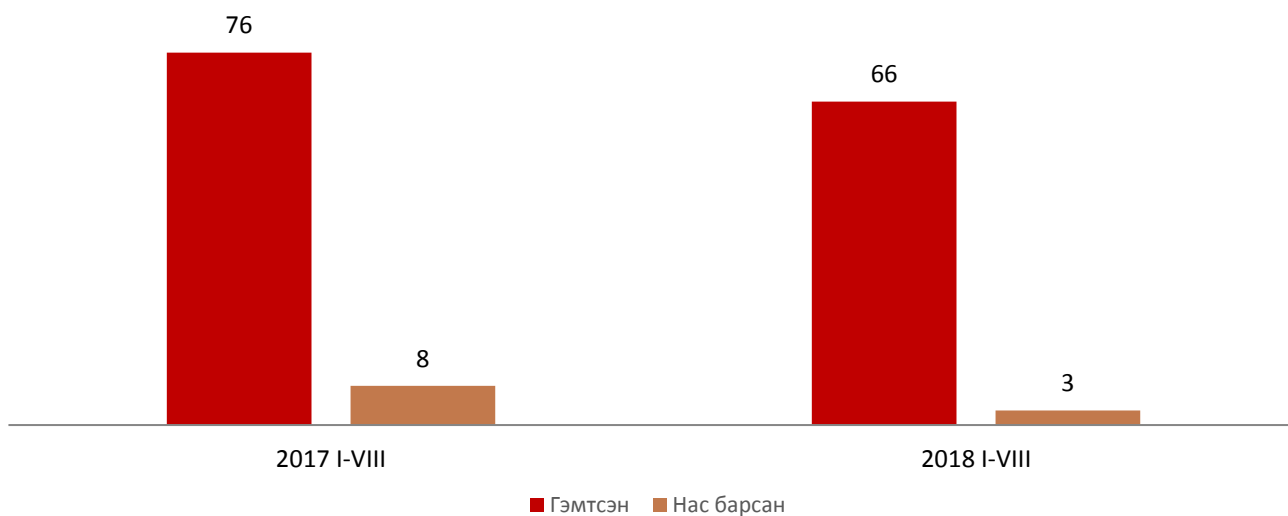


Гэмт хэргийн улмаас учирсан хохирол 2018 оны эхний 8 сарын байдлаар 425.1 сая төг, нөхөн төлүүлсэн хохирлын хэмжээ 222.1 сая төг болж, өмнөх оны мөн үеэс учирсан хохирлын хэмжээ 92.5 хувь, нөхөн төлүүлсэн хохирлын хэмжээ 40.7 хувиар тус тус өссөн үзүүлэлттэй байна.

2018 оны эхний 8 сарын байдлаар давхардсан тоогоор 469 хүн эрүүлжүүлэгдсэн нь өмнөх оны мөн үеэс 15.2 хувиар өссөн байна.



Зураг IV.3. Гэмт хэргийн улмаас гэмтсэн, нас барсан хүний тоо жил бүрийн эхний 8 сарын байдлаар



#### V. Хэрэглээний үнийн индекс

Хэрэглээний үнийн индекс гэдэг нь хэрэглэгчдийн худалдаж авсан бараа, үйлчилгээний нэр төрлөөр өөрчлөлтгүй тогтвортой байхад үнэ дунджаар хэрхэн өөрчлөгдөж буйг хэмждэг үзүүлэлт юм.

Хэрэглээний бараа, үйлчилгээний үнэ аймгийн хэмжээнд 2018 оны 8 дугаар сард өмнөх оны мөн үеэс 6.4 хувиар, 2017 оны жилийн эцсээс 2.0 хувиар, өмнөх сараас 0.7 хувиар өссөн байна.

Хүснэгт V.1. Хэрэглээний үнийн индекс, 2018 оны 8 дугаар сард, бүлгийн дүнгээр

Бараа үйлчилгээний бүлэг	2018. VIII	2018. VIII	2018. VIII
	2017. VIII	2017. XII	2018. VII
Ерөнхий индекс	106.5	104.5	100.1
Хүнсний бараа, ундаа, ус	108.2	109.0	98.5
Согтууруулах ундаа, тамхи	108.6	106.9	102.3
Хувцас, бөс бараа, гутал	101.2	100.5	100.1
Орон сууц, ус, цахилгаан, түлш	119.9	102.1	101.6
Гэр ахуйн тавилга, гэр ахуйн бараа	107.8	104.6	99.8
Эм, тариа, эмнэлгийн үйлчилгээ	100.2	100.2	98.1
Тээвэр	108.9	107.2	100.0
Холбооны хэрэгсэл, шуудангийн үйлчилгээ	100.0	100.0	100.0
Амралт, чөлөөт цаг, соёлын бараа, үйлчилгээ	115.7	117.4	111.5
Боловсролын үйлчилгээ	100.0	100.0	100.0
Зочид буудал, нийтийн хоол, дотуур байр	105.0	105.7	100.5
Бусад бараа, үйлчилгээ	102.0	100.9	99.9

Эх үүсвэр: Үндэсний статистикийн хорооны сарын мэдээ



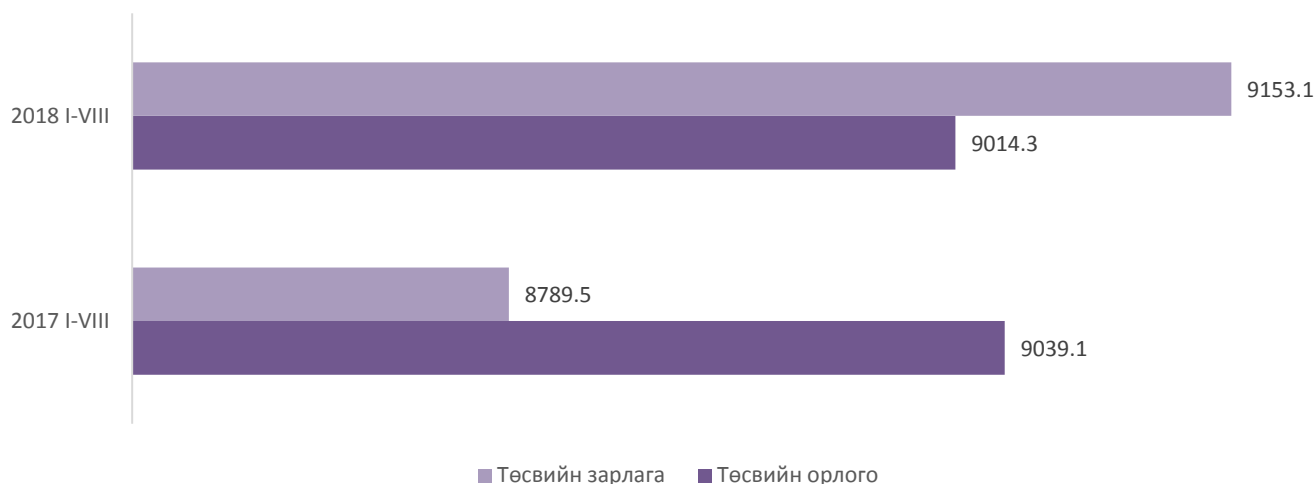
**VI. Төсөв санхүү**

2018 оны эхний 8 сарын байдлаар орон нутгийн төсвийн орлогын төлөвлөгөө 8706.6 сая төгрөг, гүйцэтгэлээр 9014.3 сая төгрөг болж 103.5 хувийн биелэлттэй байна.

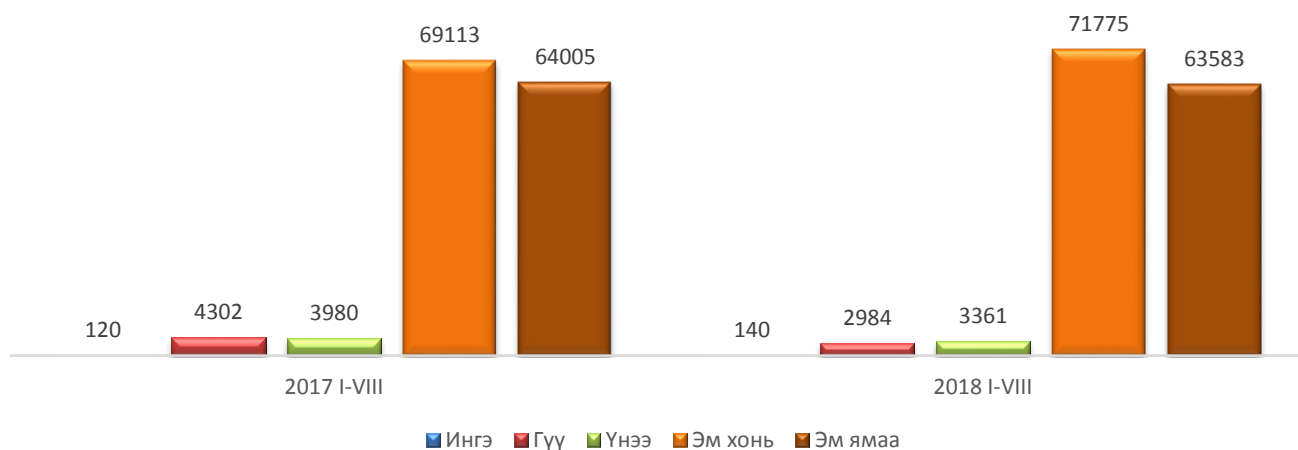
Аймгийн төсвийн нийт зарлагын төлөвлөгөө 10719.6 сая төгрөг, гүйцэтгэлээр 9153.1 сая төгрөг болж 85.3 хувийн гүйцэтгэлтэй байна.

2018 оны эхний 8 сарын байдлаар авлагын үлдэгдэл 43.6 сая төгрөг, өглөгийн үлдэгдэл 120.7 сая төгрөг байна.

Зураг VI.1.Орон нутгийн төсвийн орлого, зарлага, жил бүрийн эхний 8 сарын байдлаар, сая төгрөгөөр

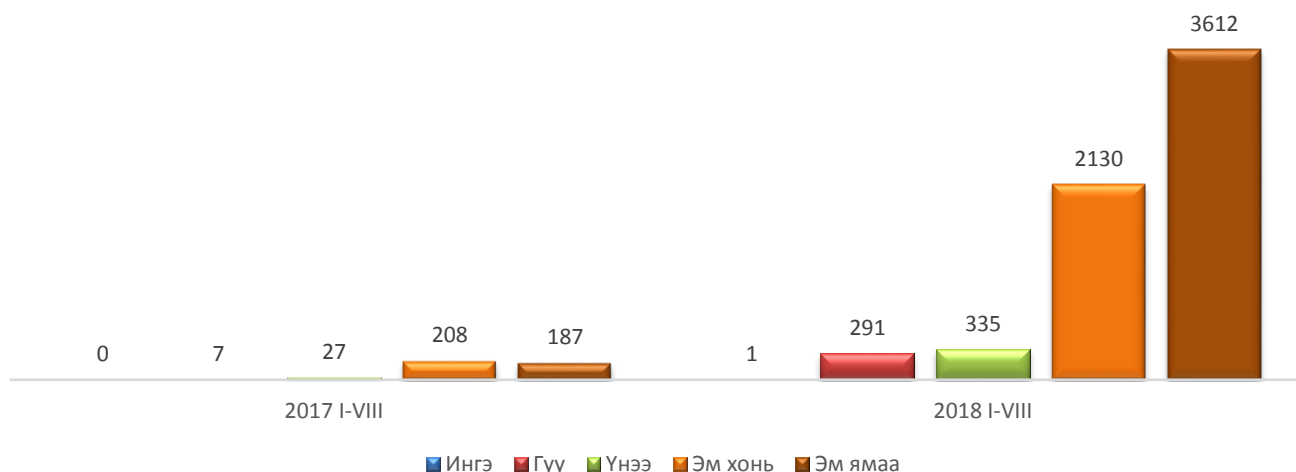
**VII. Мал аж ахуй, газар тариалан**

Аймгийн хэмжээнд 2017 оны эцэст тоологдсон төллөх насны нийт 201476 хээлтэгч малын 141843 буюу 70.4 хувь нь төллөсөн байна. Төл бойжилт 85.4 хувьтай байна. 2018 оны эхний 8 сарын байдлаар 30674 толгой том мал зүй бусаар хорогдсон нь өмнөх оны мөн үеэс 14.1 дахин их байна. Том малын зүй бус хорогдлын 20.7 хувь нь хээлтэгч мал байна. Зураг VII.1.Төллөсөн хээлтэгч, жил бүрийн эхний 8 сарын байдлаар, толгойгоор



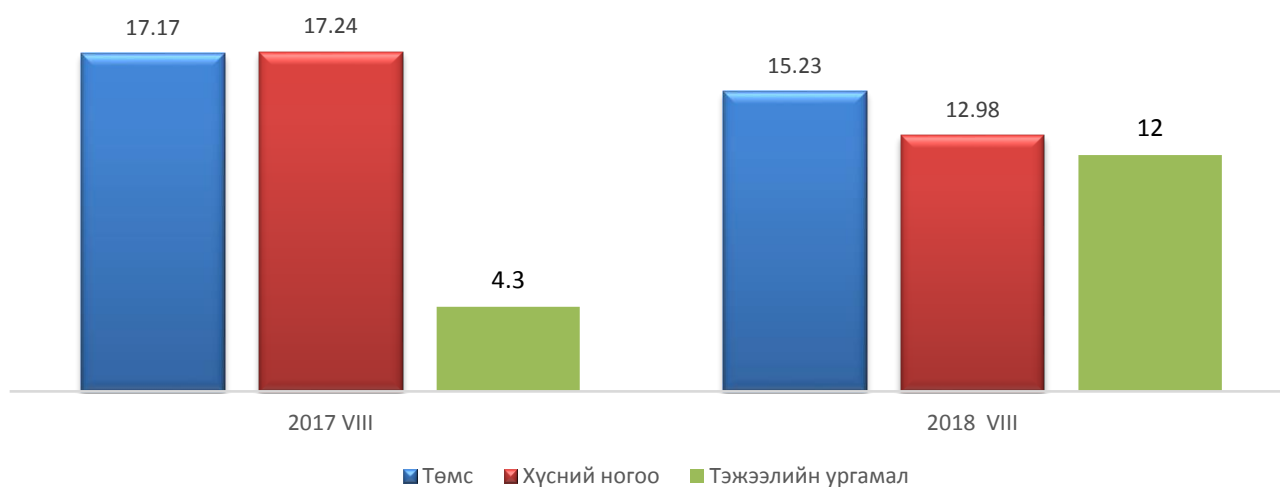


Зураг VII.2.Хорогдсон хээлтэгч, жил бүрийн эхний 8 сарын байдлаар, толгойгоор



2018 оны байдлаар аймгийн хэмжээнд нийт 40.2 га талбайд төмс, хүнсний ногоо, тэжээлийн ургамал тариалсан байна. Тариалсан талбайн мэдээг өмнөх оны мөн үетэй харьцуулбал төмс 1.9 га талбайгаар буюу 11.3 хувиар, хүнсний ногоо 4.3 га талбайгаар буюу 24.7 хувиар буурч тэжээлийн ургамал 7.7 га талбайгаар буюу 2.8 дахин нэмэгдсэн байна.

Зураг VII.3.Тариалсан талбай, 2018 оны байдлаар, га



**VIII. Аж үйлдвэр**

Аж үйлдвэрийн салбарын бүтээгдэхүүн үйлдвэрлэл 2018 оны эхний 8 сарын байдлаар 28.0 тэрбум төгрөг болж, өмнөх оны мөн үеэс 1.5 тэрбум төгрөг буюу 5.2 хувиар буурч, оны үнээр 30.9 тэрбум төгрөгийн борлуулалт хийгдсэн нь өмнөх оны мөн үеэс 879.7 сая төгрөг буюу 2.9 хувиар өслөө.

Шивээ-Овоо ХК нийт бүтээгдэхүүний 94.7 хувь буюу 26.5 тэрбум төгрөгийн бүтээгдэхүүн үйлдвэрлэж, нийт борлуулалтын 95.4 хувь буюу 29.4 тэрбум төгрөгийн бүтээгдэхүүн борлуулсан байна.

Зураг VIII.1. Аж үйлдвэрийн бүтээгдэхүүн үйлдвэрлэл, салбараар, жил бүрийн эхний 8 сарын байдлаар, сая төгрөгөөр



■ Цахилгаан, дулааны эрчим хүч үйлдвэрлэл, усан хангамж ■ Боловсруулах аж үйлдвэр ■ Уул, уурхай олборлох аж үйлдвэр

**III.8-р сарын 1-нээс 8-р сарын 31-нийг хүртлэх өнгөрсөн сарын цаг агаарын тойм мэдээ**

**Хур тундас:** 2, 5, 8, 10, 12, 16, 21, 22, 25, 26, 29, 30 -ны өдөр бороо орж, нийт 71,6 мм тунадастай.

**Салхи:** Энэ сард ихэнхи хугацаанд салхи 5-10 м/сек, зарим үед 11-13 м/сек хүртэл салхилсан..

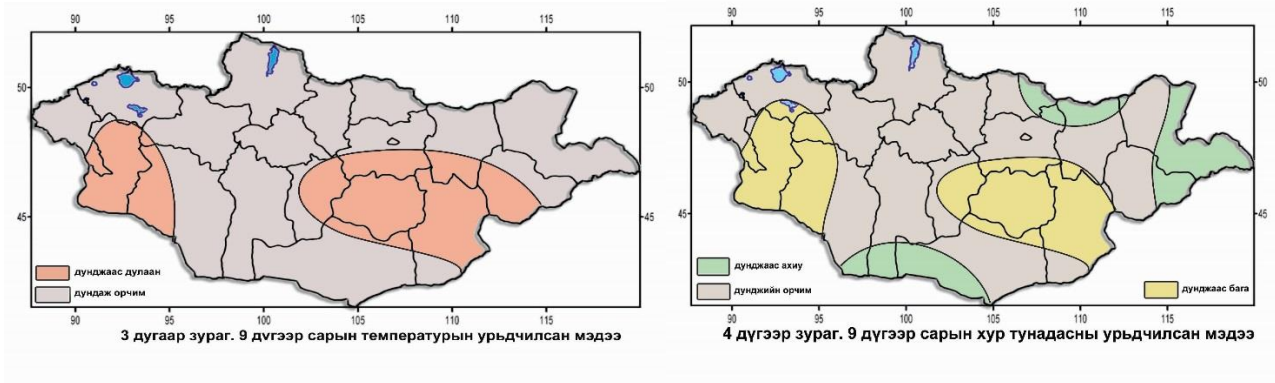
**Агаарын температур:** Агаарын температур шөнөдөө 2-р арав хоногийн сүүлч 3-р арав хоногт 8-13 градус, бусад хугацаанд 15-20 градус дулаан, өдөртөө 1 ба 2-р арав хоногт 22-27 градус дулаан 3-р арав хоногт 19-24 градус дулаан байсан байна.

**ЕСДҮГЭЭР САРЫН ЦАГ АГААРЫН УРЬДЧИЛСАН ТӨЛӨВ**

Агаарын температурын сарын дундаж нь 8-13 градус дулаан буюу ихэнхи нутгаар уур амьсгалын дунджаас 0.5-1.0 градусаар дулаан байх төлөвтэй. Нэг болон хоёрдугаар арав хоногийн эхний хагаст шөнөдөө 10-15 градус, өдөртөө 23-28 градус дулаан байна. Нэгдүгээр арав хоногийн сүүлчээр сэрүүсч шөнөдөө 3-8 градус дулаан, өдөртөө 14-19 градус дулаан байна. Хоёрдугаар арав хоногийн сүүлийн хагаст сэрүүсч шөнөдөө хөрсөн дээр сулхан цочир хүйтрэх төлөвтэй. Гуравдугаар арав хоногийн дунд үеэс хүйтэрч шөнөдөө 1 градус хүйтнээс 4 градус дулаан, өдөртөө 12-17 градус дулаан байна.



Бусад хугацаанд шөнөдөө 7-12 градус, өдөртөө 19-24 градус дулаан байна. Энэ сард Говьсүмбэрийн нутгаар уур амьсгалын дунджаас бага хур тунадас орох төлөвтэй.



Нэгдүгээр арав хоногийн эхээр болон сүүлчээр зарим газраар, хоёрдугаар арав хоногийн дунд үеэр бороо орно. Дуу цахилгаантай. Гуравдугаар арав хоногийн эхээр зарим газраар хур тунадас орох төлөвтэй.

Салхи нэгдүгээр арав хоногийн дунд үе болон сүүлч, хоёрдугаар арав хоногийн дунд үе, гуравдугаар арав хоногийн эхэн болон дунд үеэр зарим газраар 16-18 м/с хүртэл ширүүсч шороон шуурга шуурна.



## ҮНДСЭН ҮЗҮҮЛЭЛТҮҮД, жил бүрийн эхний 8 сарын байдлаар

Үзүүлэлт	Хэмжих нэгж	2017 I-VIII	2018 I-VIII	$\frac{2018 I - VIII}{2017 I - VIII} \%$
Нийгмийн статистик				
Амьд төрсөн хүүхэд	хүүхэд	269	318	118.2
Ажил хайгч ажилгүй иргэд, сарын эцэст	хүн	186	217	116.6
Халдварт өвчнөөр өвчлөгсөд	хүн	134	165	123.1
Бүртгэгдсэн гэмт хэрэг	хүн	121	116	95.8
Эдийн засгийн статистик				
Орон нутгийн төсвийн орлого	сая.төг	9039.1	9014.3	99.7
Орон нутгийн төсвийн зарлага	сая.төг	8789.5	9153.1	104.1
Авлага	сая.төг	16.4	43.6	265.8
Өглөг	сая.төг	58.8	120.7	205.2
Аж үйлдвэрийн бүтээгдэхүүн үйлдвэрлэлт	сая.төг	29582.2	28044.7	94.8
Аж үйлдвэрийн бүтээгдэхүүн борлуулалт	сая.төг	30023.2	30902.9	102.9
Төллөсөн хээлтэгч	толгой	141520	141843	100.2
Гарсан төл	толгой	141710	142803	100.7
Хорогдсон төл	толгой	1370	21605	1573.7
Бойжсон төл	толгой	140911	121198	86.3
Том малын зүй бусын хорогдол	толгой	2181	30674	14 дахин



## I.1 АЖЛЫН БАЙРНЫ ҮЗҮҮЛЭЛТҮҮД, жил бүрийн 8 сарын байдлаар

Үзүүлэлтүүд	2017 I-VIII	2018 I-VIII	$\frac{2018 I - VIII}{2017 I - VIII} \%$
Ажил хайгч иргэд, сарын эцэст	287	363	126.5
Үүнээс: эмэгтэй	162	203	125.3
Ажил хайгч ажилгүй иргэд, сарын эцэст	186	217	116.6
Үүнээс: эмэгтэй	104	121	116.3
Ажлын байрны захиалга	43	30	69.7
Ажилд зүүчлагдсан иргэд	37	22	59.5
Үүнээс: эмэгтэй	6	8	133.3

Эх үүсвэр: Хөдөлмөр, халамжийн үйлчилгээний газрын мэдээ

## I.2 ЕРДИЙН ХӨДӨЛГӨӨНИЙ ҮЗҮҮЛЭЛТҮҮД, жил бүрийн эхний 8 сарын байдлаар

Үзүүлэлтүүд	2017 I-VIII	2018 I-VIII	$\frac{2018 I - VIII}{2017 I - VIII} \%$
Амаржсан эх	241	318	131.9
Төрсөн хүүхэд	245	319	130.2
Үрчлэгдсэн хүүхэд	5	2	40.0
Бүртгүүлсэн гэр бүл	43	63	146.5
Цуцалсан гэр бүл	20	13	65.0
Нас баралт	71	54	76.0
Шилжин ирсэн	332	374	112.6
Шилжин явсан	304	328	107.9

Эх үүсвэр: Улсын бүртгэлийн хэлтсийн мэдээ

## II.1 НИЙГМИЙН ДААТГАЛЫН САНГИЙН ОРЛОГО, ЗАРЛАГА, жил бүрийн эхний 8 сарын байдлаар

Сангийн төрөл	2017 I-VIII	2018 I-VIII	$\frac{2018 I - VIII}{2017 I - VIII} \%$
НД-ын сангийн орлого, сая.төг	5 618.7	6522.0	116.0
НД-ын сангийн зарлага, сая.төг	6685.9	7039.5	105.2

Эх үүсвэр: Нийгмийн даатгалын хэлтсийн мэдээ



## II.2 НИЙГМИЙН ХАЛАМЖИЙН ҮЙЛЧИЛГЭЭНД ХАМРАГДСАН ХҮН, ОЛГОСОН ТЭТГЭВЭР, ТЭТГЭМЖ, жил бүрийн эхний 8 сарын байдлаар, сая төгрөгөөр

Үзүүлэлт	2017 I-VIII		2018 I-VIII		$\frac{2018 \text{ I} - \text{VIII}}{2017 \text{ I} - \text{VIII}} \%$	
	Хүн	Мөнгөн дүн	Хүн	Мөнгөн дүн	Хүн	Мөнгөн дүн
Нийгмийн халамжийн сангийн дүн	3627	937.1	5 597	1 323.2	154.3	141.2
Нийгмийн халамжийн тэтгэвэр, тэтгэмж	958	484.0	1 896	788.5	197.9	162.9
Халамжийн тэтгэвэр	264	252.0	250	273.7	94.7	108.6
Нөхцөлт мөнгөн тэтгэмж	694	231.9	1 646	514.7	237.2	221.9
Нийгмийн халамжийн үйлчилгээ болон хөнгөлөлт тусламж	2 669	453.1	3701	534.7	138.7	118.0
Ахмад настнуудад үзүүлсэн хөнгөлөлт, тусламж, насны хишиг	728	150.5	1363	157.3	187.2	104.5
Хөгжлийн бэрхшээлтэй иргэдэд үзүүлсэн хөнгөлөлт, тусламж	96	19.4	81	17.8	84.4	91.7
Нийгмийн халамжийн үйлчилгээ	379	27.1	694	62.9	183.1	232.1
Нийгмийн халамжийн хөнгөлөлт, нөхцөлт тусламж мөнгөн тусламж	250	85.9	294	121.8	117.6	141.8
Алдар цолтой ахмадуудад үзүүлсэн хөнгөлөлт, тусламж	5	7.3	6	7.0	120.0	95.9
Алдарт эхийн одонтой эхчүүдэд үзүүлэх мөнгөн тусламж	1 211	162.7	1 263	167.9	104.3	103.2

Эх үүсвэр: Хөдөлмөр, халамжийн үйлчилгээний газрын мэдээ



## III.1 ЭРҮҮЛ МЭНДИЙН ҮЗҮҮЛЭЛТҮҮД, жил бүрийн эхний 8 сарын байдлаар

Үзүүлэлт	2017 I-VIII	2018 I-VIII	$\frac{2018 \text{ I} - \text{VIII}}{2017 \text{ I} - \text{VIII}}\%$
Төрсөн эх	270	319	118.1
Амьд төрсөн хүүхэд	269	318	118.2
Эрэгтэй	145	160	110.3
Эмэгтэй	124	158	127.4
Амьгүй төрсөн хүүхэд	1	1	100.0
Нийт нас баралт	57	38	66.6
Эмнэлгийн нас баралт	5	6	120.0
Хоног болоогүй нас баралт	5	2	40.0
0-1 хүртэлх насны хүүхдийн эндэгдэл	2	0	-
1-5 хүртэлх насны хүүхдийн эндэгдэл	3	1	33.3
Эмчлэгдсэн өвчтөн	3153	3403	107.9
Амбулаторийн үзлэг	70157	72897	103.9
Халдварт өвчин	134	165	123.1

Эх үүсвэр: Эрүүл мэндийн газрын мэдээ





IV.1 ЭРҮҮГИЙН БОЛОН ХЭВ ЖУРМЫН НӨХЦӨЛ БАЙДЛЫН МЭДЭЭ , жил бүрийн эхний 8 сарын байдлаар, төрлөөр

Эх үүсвэр: Цагдаагийн хэлтсийн мэдээ

Үзүүлэлт	2017 I-VIII	2018 I-VIII	$\frac{2018 \text{ I} - \text{VIII}}{2017 \text{ I} - \text{VIII}} \%$
<b>Бүртгэгдсэн гэмт хэрэг</b>	<b>121</b>	<b>116</b>	<b>95.8</b>
Хүний амьд явах эрхийн эсрэг	5	4	80.0
Хүний эрүүл мэндийн халдашгүй байдлын эсрэг гэмт хэрэг	52	60	115.4
Өмчлөх эрхийн эсрэг гэмт хэрэг	42	37	88.1
Хүний бэлгийн эрх чөлөө, халдашгүй байдлын эсрэг гэмт хэрэг	4	3	75.0
Хөдөлгөөний аюулгүй байдал тээврийн хэрэгслийн ашиглалтын журмын эсрэг гэмт хэрэг	12	9	75.0
Хүүхдийн эсрэг гэмт хэрэг	0	0	-
Олон нийтийн аюулгүй байдал ашиг сонирхлын эсрэг гэмт хэрэг	4	1	25.0
<b>Гэмт хэрэгт <u>холбогдог</u>со</b>	<b>119</b>	<b>84</b>	<b>70.6</b>
15 хүртэлх насны	2	1	50.0
16-34 насны	74	52	70.3
35 ба түүнээс дээш насны	43	31	72.1
Боловсрол – Дээд	15	21	140.0
Боловсрол - Тусгай дунд	6	8	133.3
Боловсрол – Бүрэн дунд	35	29	82.8
Боловсрол – Бүрэн бус дунд	31	18	58.1
Боловсрол – Бага	8	7	87.5
Боловсролгүй	18	7	38.9
Гэр бүлийн хүчирхийллийн улмаас үйлдэгдсэн	9	15	166.6
Ажилгүй иргэд үйлдсэн	55	47	85.4
Эмэгтэй хүн оролцсон	16	15	93.7
Хүүхэд оролцсон	10	4	40.0
Бүлгээр үйлдсэн	35	3	8.6
Согтуугаар үйлдсэн	36	47	130.5
<b>Гэмт хэргийн гаралт, нөхцөл байдал</b>	<b>121</b>	<b>116</b>	<b>95.8</b>
Гудамж талбай, олон нийтийн газар	35	34	97.1
<u>Гэмт хэргийн</u> улмаас нас барсан	8	3	37.5
<u>Гэмт хэргийн</u> улмаас гэмтсэн	76	66	86.8
Учирсан хохирол / сая.төг /	220.8	425.1	192.5
Нөхөн төлүүлсэн хохирол / сая.төг /	157.8	222.1	140.7



## VI.1 ТӨСВИЙН ОРЛОГО, үзүүлэлтүүдээр, жил бүрийн эхний 8 сарын байдлаар, сая төгрөгөөр

Үзүүлэлт	2017 I-VIII	2018 I-VIII	$\frac{2018 I - VIII}{2017 I - VIII} \%$
Нийт орлого	9039.1	9014.3	99.7
Урсгал орлого	3009.9	3375.7	112.2
Татварын орлого	2 237.5	2 980.1	133.2
Татварын бус орлого	772.3	395.6	51.2
Тусламжийн орлого	6029.2	5638.5	93.5

Эх үүсвэр: Санхүү, төрийн сангийн хэлтсийн мэдээ

## VI.2 ТӨСВИЙН ЗАРЛАГА, үзүүлэлтүүдээр, жил бүрийн эхний 8 сарын байдлаар, сая төгрөгөөр

Үзүүлэлт	2017 I-VIII	2018 I-VIII	$\frac{2018 I - VIII}{2017 I - VIII} \%$
Нийт зарлага	8 789.5	9153.0	104.1
Урсгал зардал	7 846.0	8381.2	106.8
Хөрөнгийн зардал	943.4	771.8	81.8

Эх үүсвэр: Санхүү, төрийн сангийн хэлтсийн мэдээ

## VI.3 ТӨСВИЙН ӨГЛӨГ, АВЛАГЫН ҮЛДЭГДЭЛ, үзүүлэлтүүдээр, жил бүрийн эхний 8 сарын байдлаар, сая төгрөгөөр

Үзүүлэлт	2017 I-VIII	2018 I-VIII	$\frac{2018 I - VIII}{2017 I - VIII} \%$
Авлага	16.4	43.6	267.5
Өглөг	58.8	120.7	205.3
Төсөвт байгууллагын тоо	49	49	100.0
Төсөвт байгууллагын ажиллагсад	783	783	100.0

Эх үүсвэр: Санхүү, төрийн сангийн хэлтсийн мэдээ



## VII.1 МАЛ ТӨЛЛӨЛТ, эх малын төрлөөр, жил бүрийн эхний 8 сарын байдлаар

Төрөл	2017 I-VIII	2018 I-VIII	$\frac{2018 I - VIII}{2017 I - VIII} \%$
Бүгд	141520	141 843	100.2
Ингэ	120	140	116.6
Гүү	4 302	2 984	69.4
Үнээ	3 980	3 361	84.4
Эм хонь	69 113	71 775	103.9
Эм ямаа	64005	63 583	99.4

## VII.2 ТӨЛЛӨСӨН ХЭЭЛТЭГЧ сумдаар, жил бүрийн эхний 8 сарын байдлаар

Сумд	2017 I-VIII	2018 I-VIII	$\frac{2018 I - VIII}{2017 I - VIII} \%$
Дүн	141520	141 843	100.2
<u>Баянтал</u>	21713	26 374	121.4
Сүмбэр	102 643	98 673	96.2
<u>Шивээговь</u>	17 164	16 796	97.8

## VII.3 БОЙЖСОН ТӨЛ, төлийн төрлөөр, жил бүрийн эхний 8 сарын байдлаар

Төрөл	2017 I-VIII	2018 I-VIII	$\frac{2018 I - VIII}{2017 I - VIII} \%$
Бүгд	140 911	121198	86.1
Ботго	116	134	115.5
Унага	4 283	2 776	64.8
Тугал	3 948	3 143	79.6
Хурга	68 820	63 687	92.5
Ишиг	63 744	51 458	80.7

## VII.4 БОЙЖСОН ТӨЛ, сумдаар, жил бүрийн эхний 8 сарын байдлаар

Сумд	2017 I-VIII	2018 I-VIII	$\frac{2018 I - VIII}{2017 I - VIII} \%$
Дүн	140 911	121 198	86.1
<u>Баянтал</u>	21 797	25 117	115.2
Сүмбэр	101 896	78 910	77.4
<u>Шивээговь</u>	17 218	17 171	99.7



## VII.5 ЗҮЙ БУСААР ХОРОГДСОН ТОМ МАЛ, малын төрлөөр, жил бүрийн эхний 8 сарын байдлаар

Төрөл	2017 I-VIII	2018 I-VIII	$\frac{2018 I - VIII}{2017 I - VIII} \%$
Бүгд	2 181	30674	1 406.4
Тэмээ	3	6	200.0
Адуу	29	1 151	3 968.9
Үхэр	105	1 615	1 538.1
Хонь	805	11 289	1 402.3
Ямаа	1 239	16 613	1 340.0

## VII.6 ЗҮЙ БУСААР ХОРОГДСОН ТОМ МАЛ, сумдаар, жил бүрийн эхний 8 сарын байдлаар

Сумд	2017 I-VIII	2018 I-VIII	$\frac{2018 I - VIII}{2017 I - VIII} \%$
Дүн	2 181	30 674	1 406.4
<u>Баянтал</u>	260	2 249	865.0
<u>Сүмбэр</u>	1838	27 948	1 520.6
<u>Шивээговь</u>	83	477	574.7

## VII.7 ХОРОГДСОН ХЭЭЛТЭГЧ МАЛ, малын төрлөөр, жил бүрийн эхний 8 сарын байдлаар

Төрөл	2017 I-VIII	2018 I-VIII	$\frac{2018 I - VIII}{2017 I - VIII} \%$
Бүгд	429	6369	1 484.6
Тэмээ	0	1	-
Адуу	7	291	4 157.2
Үхэр	27	335	1 240.7
Хонь	208	2 130	1 024.0
Ямаа	187	3 612	1 931.6

## VII.8 ХОРОГДСОН ХЭЭЛТЭГЧ МАЛ, сумдаар, жил бүрийн эхний 8 сарын байдлаар

Сумд	2017 I-VIII	2018 I-VIII	$\frac{2018 I - VIII}{2017 I - VIII} \%$
Дүн	429	6 369	1 484.6
<u>Баянтал</u>	31	366	1 180.6
<u>Сүмбэр</u>	377	5 878	1 559.2
<u>Шивээговь</u>	21	125	595.2



## VIII.1 Аж үйлдвэрийн бүтээгдэхүүн үйлдвэрлэлт жил бүрийн эхний 8 сарын байдлаар, сая төгрөгөөр

Үзүүлэлт	2017 I-VIII	2018 I-VIII	$\frac{2018 \text{ I} - \text{VIII}}{2017 \text{ I} - \text{VIII}} \%$
Нийт	29582.2	28044.7	94.8
Уул уурхай, олборлох аж үйлдвэр	26640.6	26585.2	99.7
Боловсруулах аж үйлдвэр	1589.6	86.7	-94.5
Цахилгаан, дулааны эрчим хүч үйлдвэрлэл, усан хангамж	1 351.8	1372.7	101.5

## VIII.2 Аж үйлдвэрийн бүтээгдэхүүний борлуулалт, жил бүрийн эхний 8 сарын байдлаар, сая төгрөгөөр

Үзүүлэлт	2017 I-VIII	2018 I-VIII	$\frac{2018 \text{ I} - \text{VIII}}{2017 \text{ I} - \text{VIII}} \%$
Нийт	30023.2	30902.9	102.9
Уул уурхай, олборлох аж үйлдвэр	27293.3	29488.7	108.0
Боловсруулах аж үйлдвэр	1483.0	64.1	-95.6
Цахилгаан, дулааны эрчим хүч үйлдвэрлэл, усан хангамж	1 246.8	1350.0	108.3

## VIII.3 Уул уурхайн салбарын бүтээгдэхүүний үзүүлэлтүүд, Шивээ-Овоо ХК жил бүрийн эхний 8 сарын байдлаар

Үзүүлэлт	2017 I-VIII	2018 I-VIII	$\frac{2018 \text{ I} - \text{VIII}}{2017 \text{ I} - \text{VIII}} \%$
Нүүрс борлуулалт /үнийн дүнгээр, сая.төг/	27293.3	29488.7	108.0
Нүүрс олборлолт /үнийн дүнгээр, сая.төг/	26640.6	26585.2	99.7
Ажиллагсадын тоо	553	516	93.3



Е-мэйл хаяг:

Вэб хаяг:

Мэдээллийн сангийн хаяг:

Утас:

[govisumber@nso.mn](mailto:govisumber@nso.mn)

[govisumber.nso.mn](http://govisumber.nso.mn)

[www.1212.mn](http://www.1212.mn)

70543222, 70543017