



ᠭᠣᠪᠢᠰᠤᠮᠪᠦᠷ ᠠᠶᠢᠮᠭᠢᠨ ᠵᠠᠰᠠᠭ ᠳᠠᠷᠭᠢᠨ ᠳᠡᠷᠭᠡᠳᠡᠬᠡ ᠰᠠᠲᠢᠰᠲᠢᠬᠢᠶᠢᠨ ᠬᠡᠯᠲᠡᠰ

# ХЭВЛЭЛИЙН БАГА ХУРАЛ

## ЗАСАГ ДАРГЫН ДЭРГЭДЭХ СТАТИСТИКИЙН ХЭЛТЭС

2018-07-13



ᠭᠣᠪᠢᠰᠦᠮᠪᠦᠷ ᠠᠶᠢᠮᠭᠢᠢᠨ ᠵᠠᠰᠠᠭ ᠳᠠᠷᠭᠢᠨ ᠳᠡᠷᠭᠡᠳᠡᠬᠡ ᠰᠠᠲᠢᠰᠲᠢᠬᠢᠶᠢᠨ ᠬᠡᠯᠲᠡᠰ

# ГОВЬСҮМБЭР АЙМГИЙН НИЙГЭМ, ЭДИЙН ЗАСГИЙН БАЙДАЛ

(2018 оны 7 дугаар сар)





ᠭᠣᠪᠢᠰᠦᠮᠪᠦᠷ ᠠᠶᠢᠮᠦᠨ ᠵᠠᠰᠠᠭ ᠳᠠᠷᠭᠢᠨ ᠳᠡᠷᠭᠡᠳᠡᠬᠡ ᠰᠠᠲᠢᠰᠲᠢᠬᠢᠶᠢᠨ ᠬᠡᠯᠲᠡᠰ



**БҮРТГЭЛТЭЙ АЖИЛ ХАЙГЧ ИРГЭДИЙН ТОО,**  
сарын эцэст

2017 I-VII



417

2018 I-VII

375

**БҮРТГЭЛТЭЙ АЖИЛГҮЙ ИРГЭДИЙН ТОО**  
сүүлийн 5 жилийн 7-р сард

Хамгийн бага

2016 VII

183

530

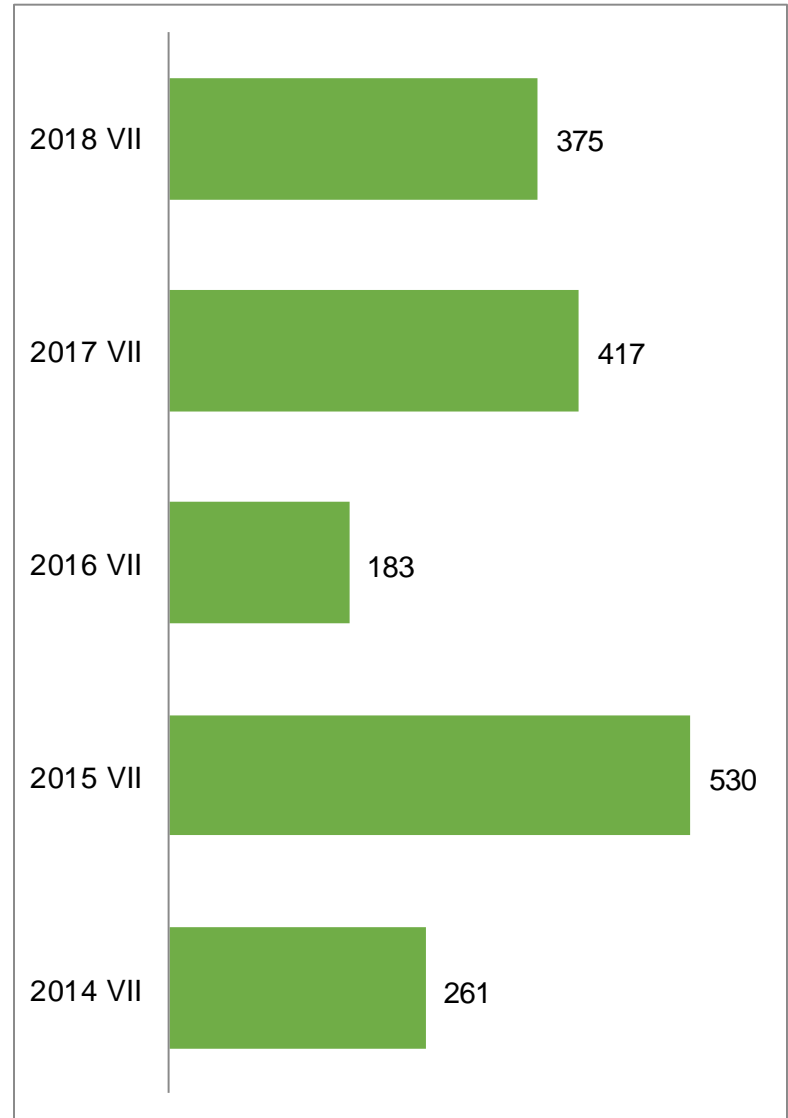
Хамгийн их  
2015 VII



2018 оны 7 дугаар сард ажил хайгч иргэн 375 үнээс 210 эмэгтэй, ажил хайгч ажилгүй иргэдийн тоо 219, үүнээс 114 эмэгтэй, 59 иргэн ажилд жуучлагдсаны 39 эмэгтэй, нийт 77 ажлын байрны захиалга ирсэн байна.



**Бүртгэлтэй ажил хайгч иргэн, жил бүрийн 7 дугаар сард**







ᠭᠣᠪᠢᠰᠤᠮᠤᠪᠦᠷ ᠠᠶᠢᠮᠭᠢᠨ ᠵᠠᠰᠠᠭ ᠳᠠᠷᠭᠢᠨ ᠳᠡᠷᠭᠡᠳᠡᠬᠡ ᠰᠠᠲᠢᠰᠲᠢᠬᠢᠶᠢᠨ ᠬᠡᠯᠲᠡᠰ



## БҮРТГЭГДСЭН ГЭМТ ХЭРГИЙН ТОО

2017 I-VII

105



112

2018 I-VII

БҮРТГЭГДСЭН ГЭМТ ХЭРГИЙН ТОО, сүүлийн 5 жилийн эхний 7-р сард

Хамгийн бага  
2017 I-VII

105

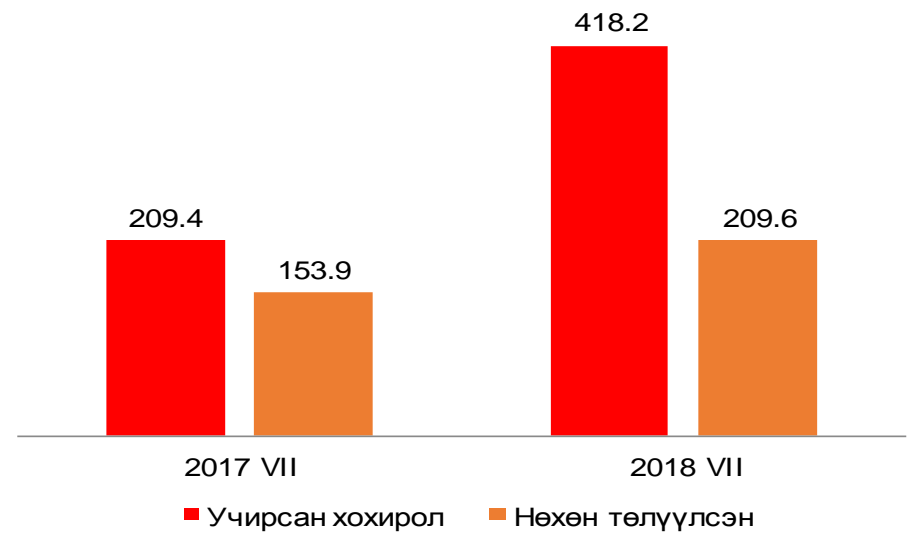


129

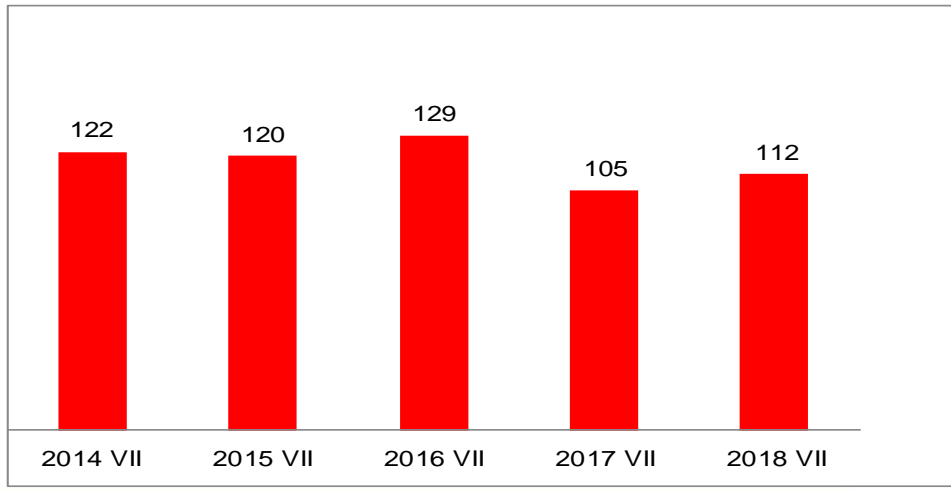
Хамгийн их  
2016 I-VI

Аймгийн Цагдаагийн хэлтсийн мэдээгээр 2018 оны эхний 7 сард гэмт хэргийн тоо 112 болж өмнөх оны мөн үеээс 7 буюу 6.6 хувиар өссөн үзүүлэлттэй байна. Гэмт хэргийн улмаас гэмтсэн 63, нас барсан 4 хүн байна.

Гэмт хэргийн улмаас учирсан хохирол, жил бүрийн эхний 7 дугаар сард, сая төг



Бүртгэгдсэн гэмт хэрэг, жил бүрийн 7 дугаар сард





БОЙЖСОН ТӨЛ, толгой

2017 I-VII

140340

Нийт дүн

2018 I-VII

121117

116



133

4005



2681

3659



3128

68838



63702

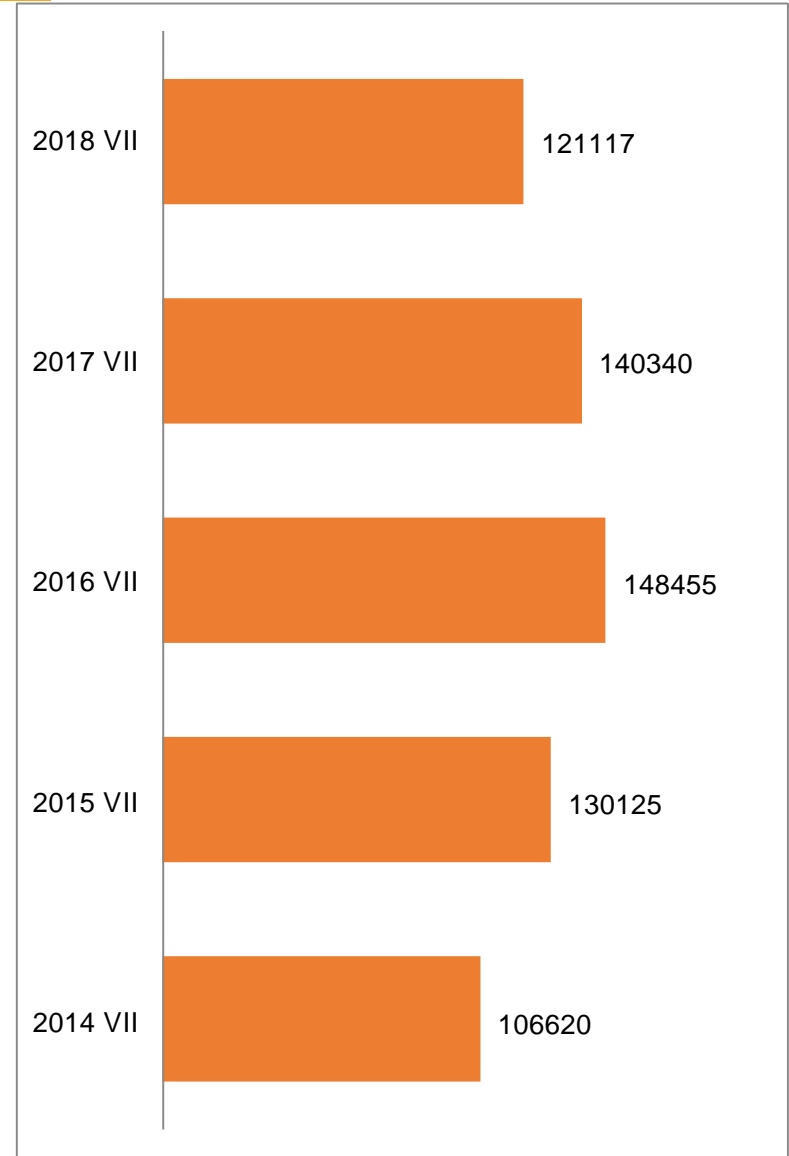
63722



51473



Бойжсон төл, жил бүрийн 07-р сард, толгой



ᠭᠣᠪᠢᠰᠦᠮᠪᠦᠷ ᠠᠶᠢᠮᠭᠢᠨ ᠵᠠᠰᠠᠭ ᠳᠠᠷᠭᠢᠨ ᠳᠡᠷᠭᠡᠳᠡᠬᠡ ᠰᠠᠲᠢᠰᠲᠢᠬᠢᠶᠢᠨ ᠬᠡᠯᠲᠡᠰ



ᠭᠣᠪᠢᠰᠤᠮᠤᠪᠦᠷ ᠠᠶᠢᠮᠦᠭᠢᠨ ᠵᠠᠰᠠᠭ ᠳᠠᠷᠭᠢᠨ ᠳᠡᠷᠭᠡᠳᠡᠬᠡ ᠰᠠᠲᠢᠰᠲᠢᠬᠢᠶᠢᠨ ᠬᠡᠯᠲᠡᠰ

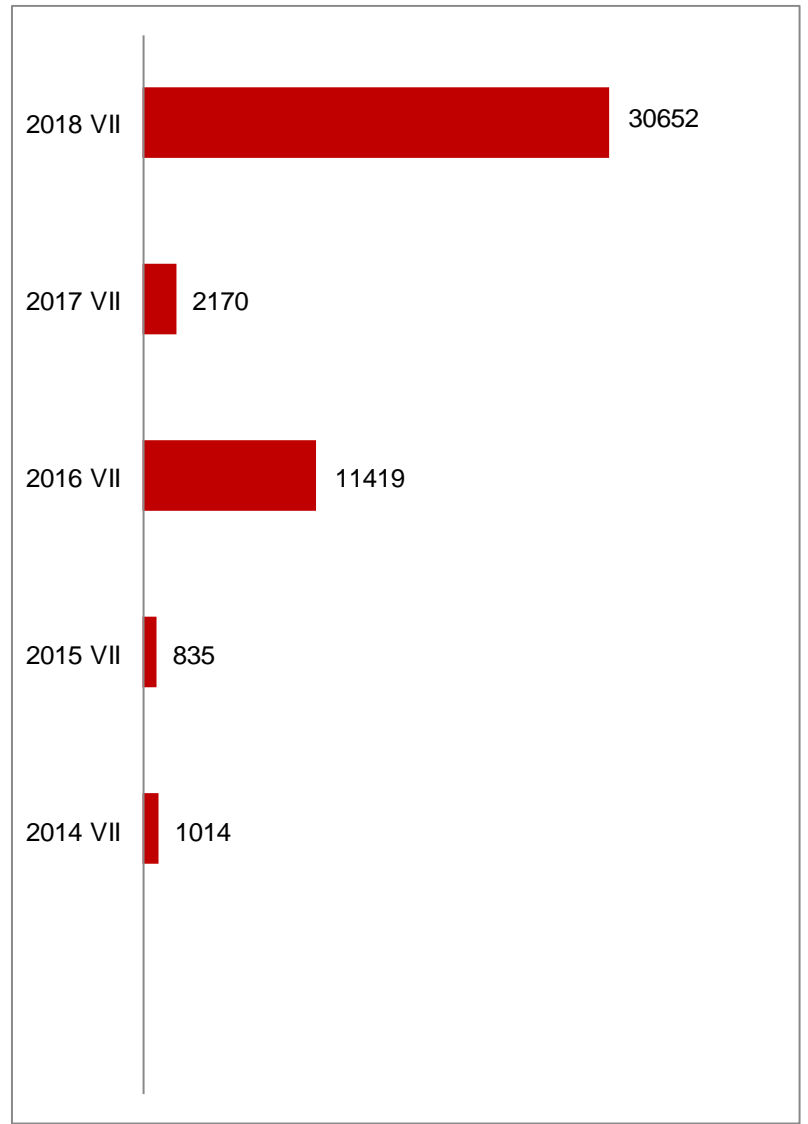


ТОМ МАЛЫН ЗҮЙ БУС ХОРОГДОЛ, толгой



Зүй бусаар хорогдсон том мал, жил бүрийн 7 -р сард

2017 I-VII	Нийт дүн	2018 I-VII
2170		30652
3		7
29		1147
105		1607
803		11286
1230		16605







ᠭᠣᠪᠢᠰᠤᠮᠤᠪᠦᠷ ᠠᠶᠢᠮᠦᠨ ᠵᠠᠰᠠᠭ ᠳᠠᠷᠭᠢᠨ ᠳᠡᠷᠭᠡᠳᠡᠬᠡ ᠰᠠᠲᠢᠰᠲᠢᠬᠢᠶᠢᠨ ᠬᠡᠯᠲᠡᠰ



ОРОН НУТГИЙН ТӨСВИЙН ОРЛОГО

2017 I-VII

8439.9

сая, төг

2018 I-VII

8276.8

сая, төг



Улсын нэгдсэн төсвийн тэнцвэржүүлсэн тэнцлийг улсын нэгдсэн төсвийн тэнцвэржүүлсэн орлого, тусламжийн нийт хэмжээ, улсын нэгдсэн төсвийн зарлага, эргэж төлөгдөх цэвэр зээлийн зөрүүгээр тодорхойлно.

ОРОН НУТГИЙН ТӨСВИЙН ЗАРЛАГА

2017 I-VII

7749.2

2018 I-VII

8225.3

\* Урьдчилсан гүйцэтгэл



Хэрэглээний үнийн индекс, 2018 оны 7 дугаар сард, бүлгийн дүнгээр

Бараа үйлчилгээний бүлэг	2018.VII 2017.VII	2018.VII 2017.XII
Ерөнхий индекс	106.2	104.4
Хүнсний бараа, ундаа, ус	108.1	110.6
Согтууруулах ундаа, тамхи	105.5	104.4
Хувцас, бөс бараа, гутал	101.1	100.4
Орон сууц, ус, цахилгаан, түлш	120.1	100.5
Гэр ахуйн тавилга, гэр ахуйн бараа	108.0	104.8
Эм, тариа, эмнэлгийн үйлчилгээ	103.5	102.1
Тээвэр	108.9	107.2
Холбооны хэрэгсэл, шуудангийн үйлчилгээ	99.9	100.0
Амралт, чөлөөт цаг, соёлын бараа, үйлчилгээ	103.7	105.3
Боловсролын үйлчилгээ	100.1	100.0
Зочид буудал, нийтийн хоол, дотуур байр	104.5	105.1
Бусад бараа, үйлчилгээ	101.8	101.0





ᠭᠣᠪᠢᠰᠤᠮᠤᠪᠦᠷ ᠠᠶᠢᠮᠤᠯᠠᠭ ᠵᠠᠰᠠᠭ ᠳᠠᠷᠭᠢᠨ ᠳᠡᠷᠭᠡᠳᠡᠬᠡ ᠰᠠᠲᠢᠰᠲᠢᠬᠢᠶᠢᠨ ᠬᠡᠯᠲᠡᠰ



**АЖ ҮЙЛДВЭРИЙН САЛБАРЫН БҮТЭЭГДЭХҮҮНИЙ НИЙТ ҮЙДВЭРЛЭЛ, сая төг**

**2017 I-VII**

**2018 I-VII**

25603.7 **Нийт дүн** 25356.3

23199.5  23968.5

Уул, уурхай

1104.5  70.0

Боловсруулах үйлдвэр

1299.8  1317.8

Ус ариутгал, усан хангамж

**АЖ ҮЙЛДВЭРИЙН САЛБАРЫН БҮТЭЭГДЭХҮҮНИЙ НИЙТ БОРЛУУЛАЛТ, 7-р сард, сая төг**

2017 I-VII

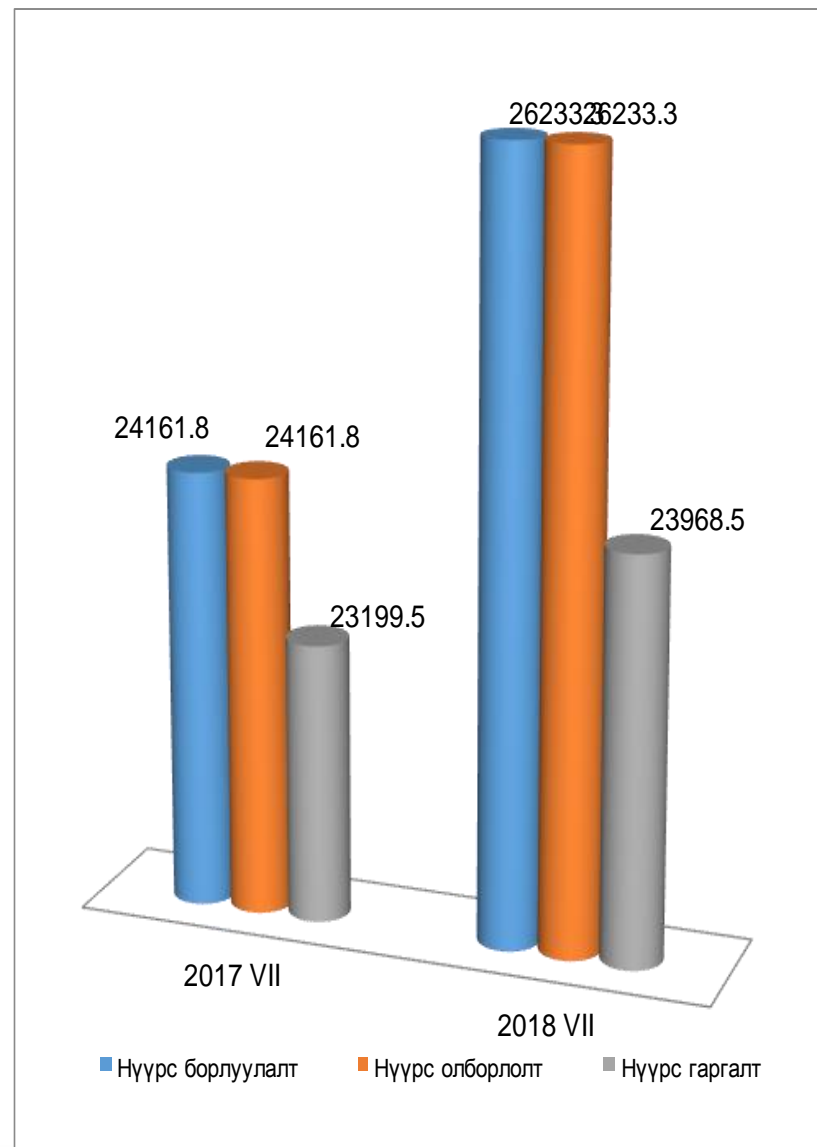
**27593.5**

26375.5

2018 I-VII



**Аж үйлдвэрийн бүтээгдэхүүн борлуулалт, төрлөөр, сая төгрөгөөр**





ᠭᠣᠪᠢᠰᠤᠮᠪᠦᠷ ᠠᠶᠢᠮᠭᠢᠨ ᠵᠠᠰᠠᠭ ᠳᠠᠷᠭᠢᠨ ᠳᠡᠷᠭᠡᠳᠡᠬᠡ ᠰᠠᠲᠢᠰᠲᠢᠬᠢᠶᠢᠨ ᠬᠡᠯᠲᠡᠰ

# ГСА-ЫН НИЙГЭМ, ЭДИЙН ЗАСГИЙН БАЙДАЛ - Үндсэн үзүүлэлт

	2017 VII	2018 VII	Өөрчлөлт	Өсөлт бууралт %
<b>I. Нийгмийн статистикийн үзүүлэлтүүд</b>				
Төрсөн хүүхэд, хүүхэд	233	<b>287</b>	<b>54</b>	<b>123.2</b>
Ажил хайгч ажилгүй иргэд, сарын эцэст	266	<b>219</b>	<b>-47</b>	<b>82.3</b>
Халдварт өвчнөөр өвчлөгчид	113	<b>152</b>	<b>39</b>	<b>134.5</b>
Бүртгэгдсэн гэмт хэрэг	105	<b>112</b>	<b>7</b>	<b>106.7</b>



ᠭᠣᠪᠢᠰᠤᠮᠪᠦᠷ ᠠᠶᠢᠮᠭᠢᠨ ᠵᠠᠰᠠᠭ ᠳᠠᠷᠭᠢᠨ ᠳᠡᠷᠭᠡᠳᠡᠬᠡ ᠰᠠᠲᠢᠰᠲᠢᠬᠢᠶᠢᠨ ᠬᠡᠯᠲᠡᠰ

## ГСА-ЫН НИЙГЭМ, ЭДИЙН ЗАСГИЙН БАЙДАЛ - Үндсэн үзүүлэлт

	2017 VII	2018 VII	Өөрчлөлт	Өсөлт бууралт %
<b>II. Эдийн засгийн статистикийн үзүүлэлтүүд</b>				
Аж үйлдвэрийн бүтэгдэхүүн үйлдвэрлэлт, сая.төг	25603.7	<b>25356.3</b>	<b>-247.4</b>	<b>99.2</b>
Аж үйлдвэрийн бүтээгдэхүүн борлуулалт, сая.төг	26375.5	<b>27593.5</b>	<b>1218.0</b>	<b>104.5</b>
Төллөсөн хээлтэгч, толгой	140897	<b>141717</b>	<b>820</b>	<b>100.6</b>
Бойжсон төл, толгой	140340	<b>121117</b>	<b>-19223</b>	<b>86.3</b>
Том малын зүй бусын хорогдол, толгой	2170	<b>30652</b>	<b>28482</b>	<b>1412.5</b>

**Статистик мэдээллийн нэгдсэн сан**

**[www.1212.mn](http://www.1212.mn)**

**Хэлтсийн фэсбүк хаяг**

**Говьсүмбэр аймгийн Статистикийн хэлтэс**

**Хэлтсийн вэб хаяг**

**[www.govisumber.nso.mn](http://www.govisumber.nso.mn)**



ᠭᠣᠪᠢᠰᠦᠮᠪᠦᠷ ᠠᠶᠢᠮᠭᠢᠨ ᠵᠠᠰᠠᠭ ᠳᠠᠷᠭᠢᠨ ᠳᠡᠷᠭᠡᠳᠡᠬᠡ ᠰᠠᠲᠢᠰᠲᠢᠬᠢᠶᠢᠨ ᠬᠡᠯᠲᠡᠰ