



ᠭᠣᠪᠢᠰᠤᠮᠪᠦᠷ ᠠᠶᠢᠮᠭᠢᠨ ᠵᠠᠰᠠᠭ ᠳᠠᠷᠭᠢᠨ ᠳᠡᠷᠭᠡᠳᠡᠬᠡ ᠰᠠᠲᠢᠰᠲᠢᠬᠢᠶᠢᠨ ᠬᠡᠯᠲᠡᠰ

ХЭВЛЭЛИЙН БАГА ХУРАЛ

ЗАСАГ ДАРГЫН ДЭРГЭДЭХ СТАТИСТИКИЙН ХЭЛТЭС

2018-05-15



ᠭᠣᠪᠢᠰᠦᠮᠪᠦᠷ ᠠᠶᠢᠮᠭᠢᠢᠨ ᠵᠠᠰᠠᠭ ᠳᠠᠷᠭᠢᠨ ᠳᠡᠷᠭᠡᠳᠡᠬᠡ ᠰᠠᠲᠢᠰᠲᠢᠬᠢᠶᠢᠨ ᠬᠡᠯᠲᠡᠰ

ГОВЬСҮМБЭР АЙМГИЙН НИЙГЭМ, ЭДИЙН ЗАСГИЙН БАЙДАЛ (2018 оны эхний 4 сар)



ᠭᠣᠪᠢᠰᠦᠮᠪᠦᠷ ᠠᠶᠢᠮᠭᠢᠨ ᠵᠠᠰᠠᠭ ᠳᠠᠷᠭᠢᠨ ᠳᠡᠷᠭᠡᠳᠡᠬᠡ ᠰᠠᠲᠢᠰᠲᠢᠬᠢᠶᠢᠨ ᠬᠡᠯᠲᠡᠰ

+ ТӨРСӨН ХҮҮХЭД

2017 I-IV



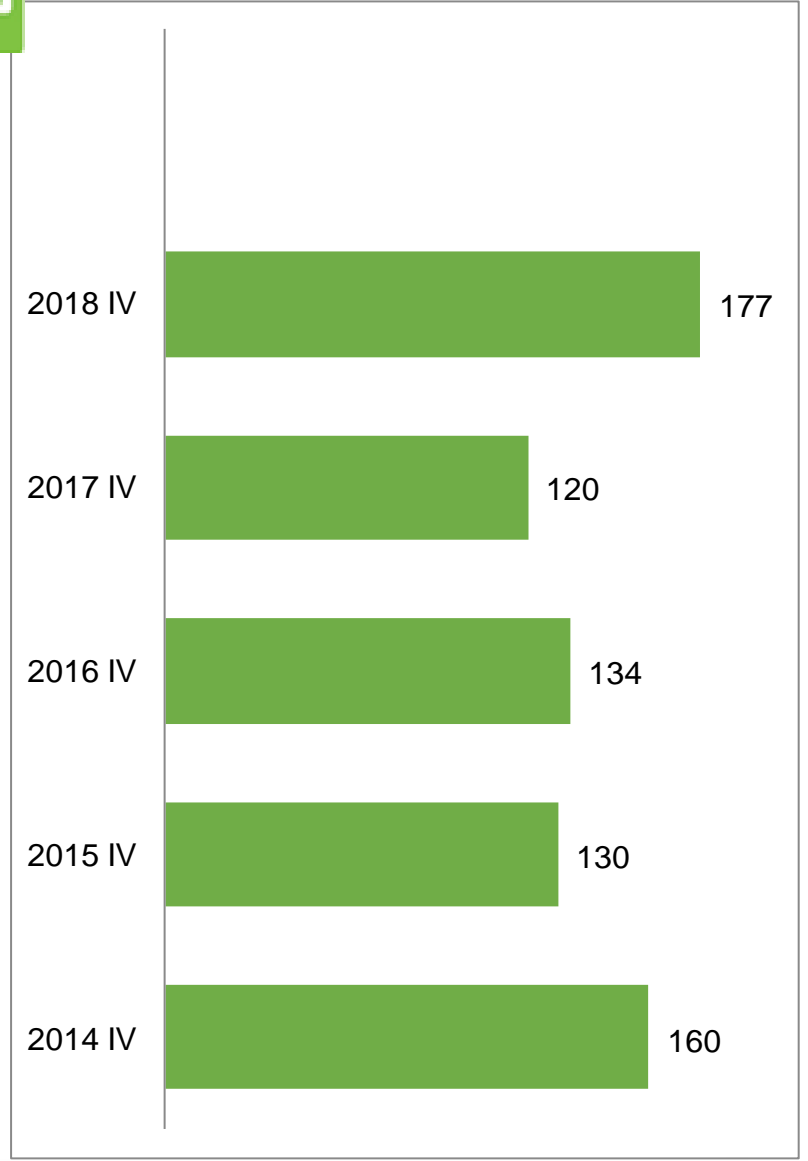
2018 I-IV

Эрүүл мэндийн газрын мэдээгээр 2018 оны эхний 4 сард төрсөн хүүхдийн тоо 177 болж, өмнөх оны мөн үеийнхээс 57 буюу 47.5 хувиар өссөн үзүүлэлттэй байна.

ТӨРСӨН ХҮҮХЭД, сүүлийн 5 жилийн эхний 4-р сард



+ Амьд төрсөн хүүхэд, жил бүрийн 4 дүгээр сард

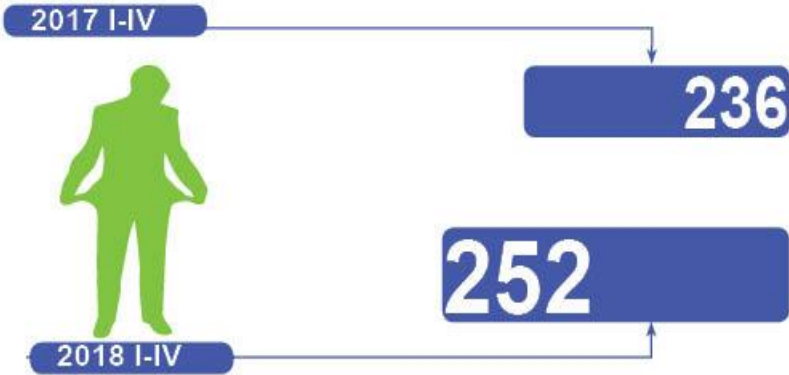




ᠭᠣᠪᠢᠰᠦᠮᠪᠦᠷ ᠠᠶᠢᠮᠭᠢᠨ ᠵᠠᠰᠠᠭ ᠳᠠᠷᠭᠢᠨ ᠳᠡᠷᠭᠡᠳᠡᠬᠡ ᠰᠠᠲᠢᠰᠲᠢᠬᠢᠶᠢᠨ ᠬᠡᠯᠲᠡᠰ



БҮРТГЭЛТЭЙ АЖИЛГҮЙ ИРГЭДИЙН ТОО,
сарын эцэст



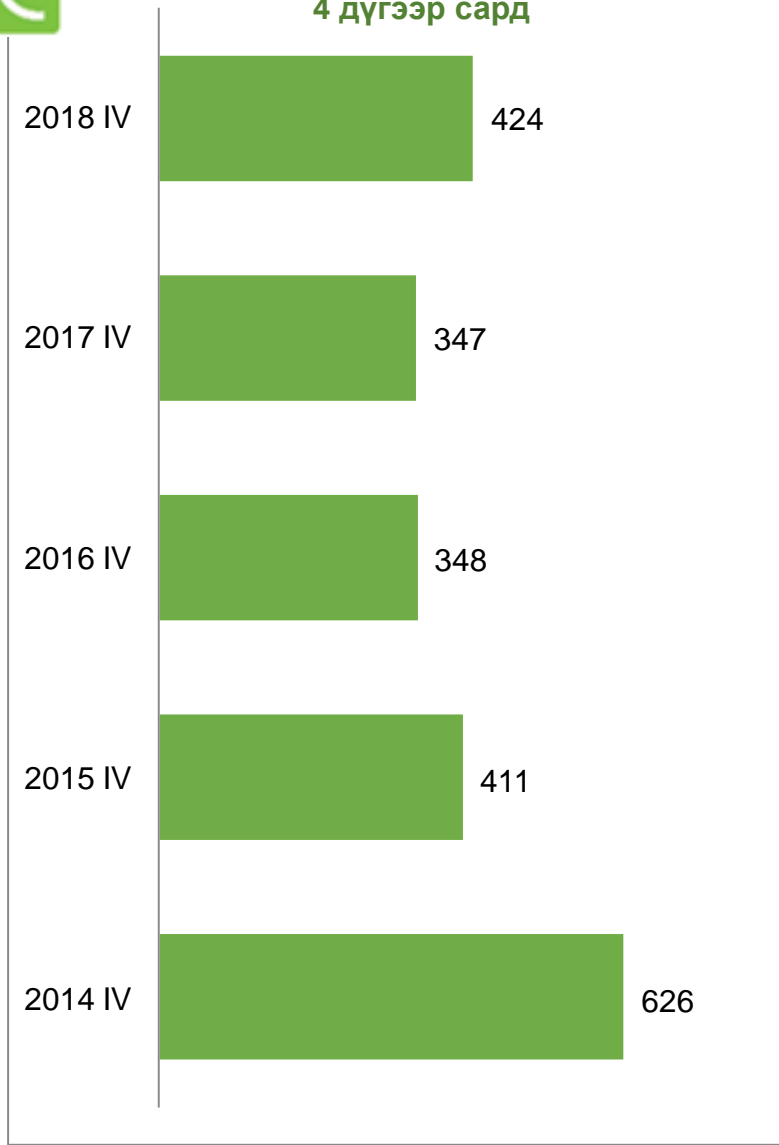
БҮРТГЭЛТЭЙ АЖИЛ ХАЙГЧ ИРГЭДИЙН ТОО
сүүлийн 5 жилийн 4-р сард



2017 оны 4 дүгээр сард 93 иргэн шинээр бүртгүүлж, бүртгэлтэй байсан 54 иргэн ажилд жуучлагдан, 50 иргэн ажил идэвхтэй хайхгүй байгаа шалтгаанаар бүртгэлээс хасагджээ.



Бүртгэлтэй ажил хайгч иргэн, жил бүрийн 4 дүгээр сард





ᠭᠣᠪᠢᠰᠦᠮᠪᠦᠷ ᠠᠶᠢᠮᠦᠨ ᠵᠠᠰᠠᠭ ᠳᠠᠷᠭᠢᠨ ᠳᠡᠷᠭᠡᠳᠡᠬᠡ ᠰᠠᠲᠢᠰᠲᠢᠬᠢᠶᠢᠨ ᠬᠡᠯᠲᠡᠰ

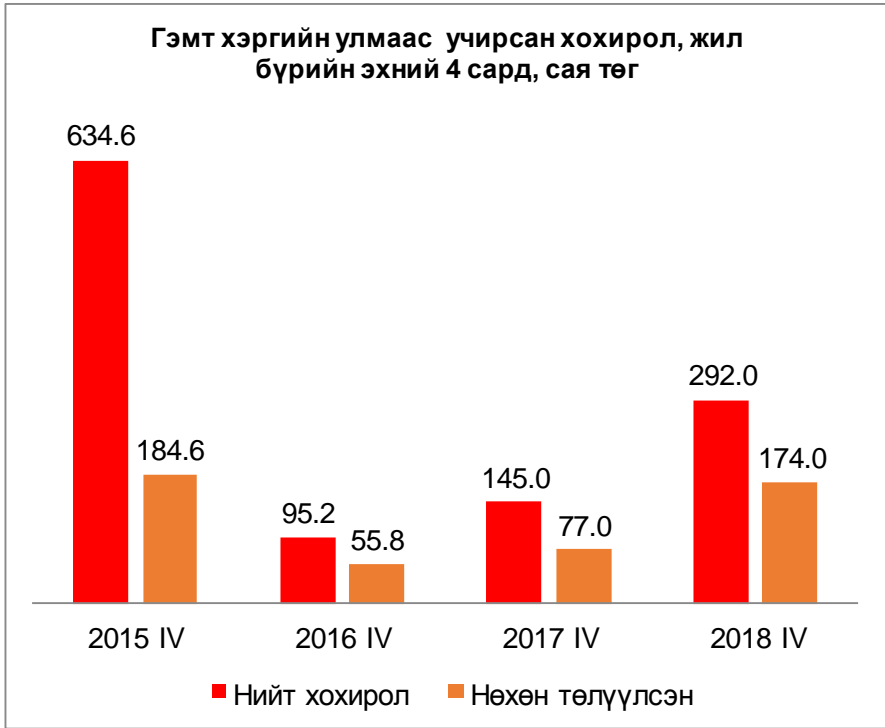
БҮРТГЭГДСЭН ГЭМТ ХЭРГИЙН ТОО



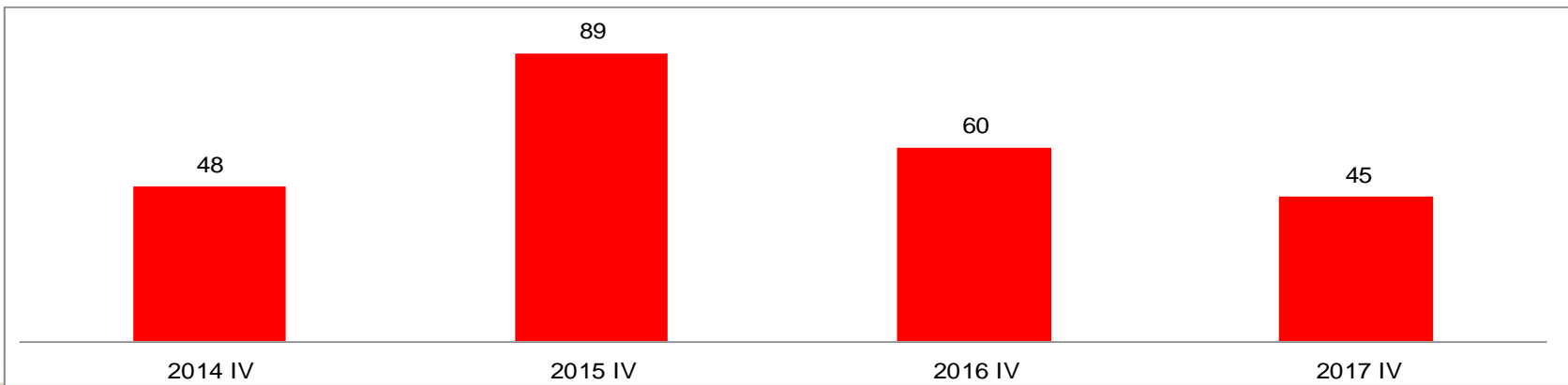
БҮРТГЭГДСЭН ГЭМТ ХЭРГИЙН ТОО, сүүлийн 5 жилийн эхний 4-р сард

Хамгийн бага 2017 I-IV: 63
Хамгийн их 2018 I-IV: 90

Аймгийн Цагдаагийн хэлтсийн мэдээгээр 2018 оны эхний 4 сард гэмт хэргийн тоо өмнөх оны мөн үеэс 27 буюу 42.9 хувиар өссөн үзүүлэлттэй байна.



Бүртгэгдсэн гэмт хэрэг, жил бүрийн 4 дүгээр сард





ᠭᠣᠪᠢᠰᠦᠮᠪᠦᠷ ᠠᠶᠢᠮᠦᠨ ᠵᠠᠰᠠᠭ ᠳᠠᠷᠭᠢᠨ ᠳᠡᠷᠭᠡᠳᠡᠬᠡ ᠰᠠᠲᠢᠰᠲᠢᠬᠢᠶᠢᠨ ᠬᠡᠯᠲᠡᠰ



БОЙЖСОН ТӨЛ, толгой

2017 I-IV

2018 I-IV

113379 Нийт дүн 103697

72  62

1853  901

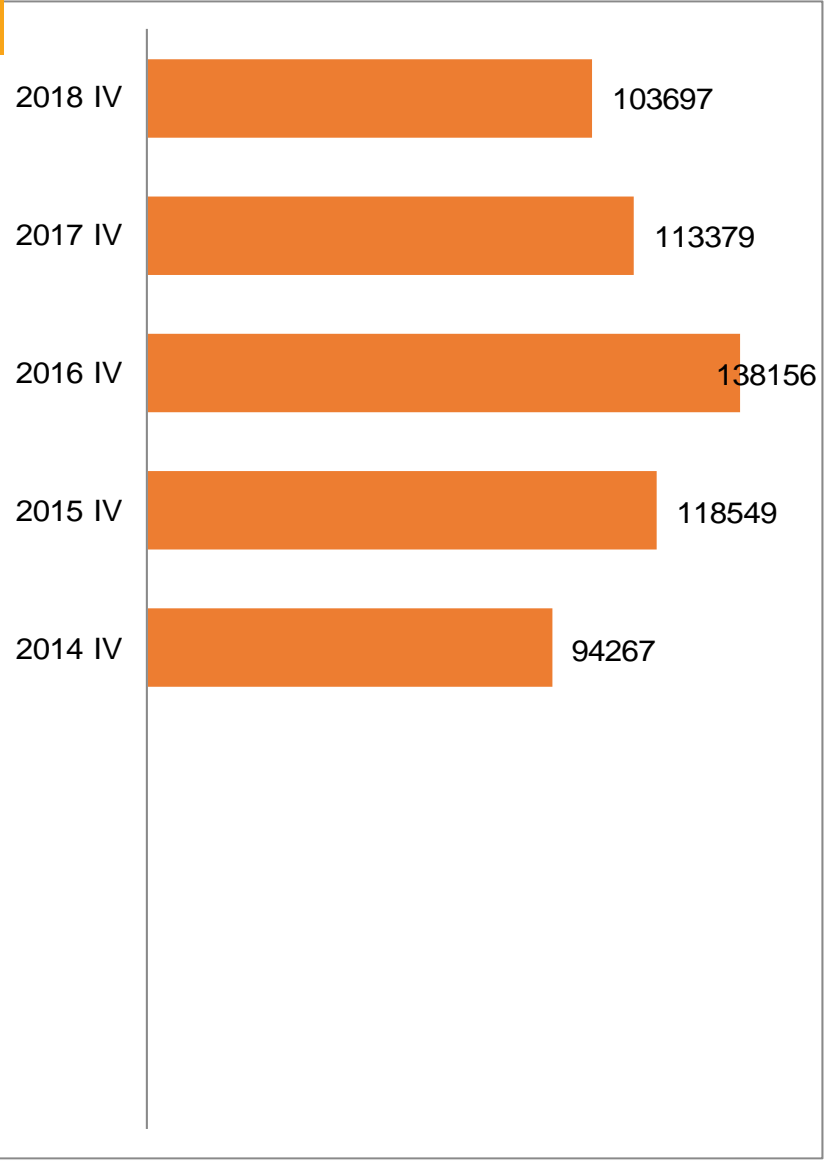
1867  1 837

57203  56419

52384  44478



Бойжсон төл, жил бүрийн 4 дүгээр сард, толгой





ᠭᠣᠪᠢᠰᠤᠮᠤᠪᠦᠷ ᠠᠶᠢᠮᠦᠨ ᠵᠠᠰᠠᠭ ᠳᠠᠷᠭᠢᠨ ᠳᠡᠷᠭᠡᠳᠡᠬᠡ ᠰᠠᠲᠢᠰᠲᠢᠬᠢᠶᠢᠨ ᠬᠡᠯᠲᠡᠰ



ТОМ МАЛЫН ЗҮЙ БУС ХОРОГДОЛ, толгой



Зүй бусаар хорогдсон том мал, аймаг, жил бүрийн 4 дүгээр сард

2017 I-IV

2018 I-IV

1 808

Нийт дүн


26641

0



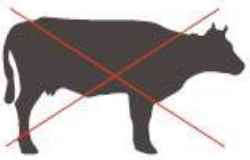
4

22



829

77



1306

669

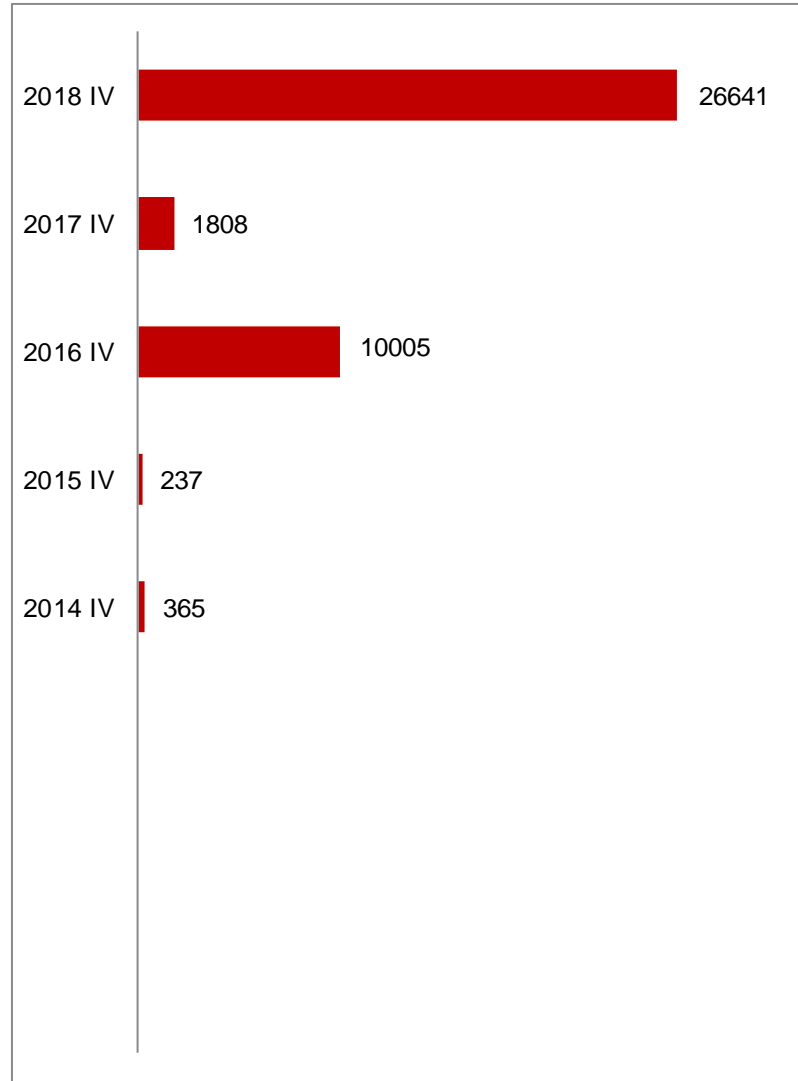


9466

1040



15036





ᠭᠣᠪᠢᠰᠦᠮᠤᠪᠦᠷ ᠠᠶᠢᠮᠭᠢᠨ ᠵᠠᠰᠠᠭ ᠳᠠᠷᠭᠢᠨ ᠳᠡᠷᠭᠡᠳᠡᠬᠡ ᠰᠠᠲᠢᠰᠲᠢᠬᠢᠶᠢᠨ ᠬᠡᠯᠲᠡᠰ



ОРОН НУТГИЙН ТӨСВИЙН ОРЛОГО



Хэрэглээний үнийн индекс, 2018 оны 4 дүгээр сард, бүлгийн дүнгээр

2017 I-IV

2018 I-IV

5221.8

сая, төг

4349.0

сая, төг



Улсын нэгдсэн төсвийн тэнцвэржүүлсэн тэнцлийг улсын нэгдсэн төсвийн тэнцвэржүүлсэн орлого, тусламжийн нийт хэмжээ, улсын нэгдсэн төсвийн зарлага, эргэж төлөгдөх цэвэр зээлийн зөрүүгээр тодорхойлно.

ТӨСВИЙН ЗАРЛАГА, сүүлийн 5 жилийн 4-р сард, тэрбум төг

Хамгийн их алдагдалтай

2015 I-IV

3780.2

4578.2

Хамгийн их ашигтай

2018 I-IV

* Урьдчилсан гүйцэтгэл

Бараа үйлчилгээний бүлэг	2017.IV 2016.IV	2017.IV 2016.XII	2017.IV 2017.III
Ерөнхий индекс	104.5	102.6	100.7
Хүнсний бараа, ундаа, ус	104.0	107.8	103.2
Согтууруулах ундаа, тамхи	109.2	104.2	100.0
Хувцас, бөс бараа, гутал	101.3	100.2	100.0
Орон сууц, ус, цахилгаан, түлш	118.5	99.8	100.0
Гэр ахуйн тавилга, гэр ахуйн бараа	104.5	100.2	100.0
Эм, тариа, эмнэлгийн үйлчилгээ	100.5	99.2	99.2
Тээвэр	106.9	104.4	100.0
Холбооны хэрэгсэл, шуудангийн үйлчилгээ	99.9	100.0	100.0
Амралт, чөлөөт цаг, соёлын бараа, үйлчилгээ	98.3	100.0	100.0
Боловсролын үйлчилгээ	100.0	100.0	100.0
Зочид буудал, нийтийн хоол, дотуур байр	104.5	105.1	100.0
Бусад бараа, үйлчилгээ	102.9	100.0	100.0



ᠭᠣᠪᠢᠰᠤᠮᠤᠪᠦᠷ ᠠᠶᠢᠮᠭᠢᠨ ᠵᠠᠰᠠᠭ ᠳᠠᠷᠭᠢᠨ ᠳᠡᠷᠭᠡᠳᠡᠬᠡ ᠰᠠᠲᠢᠰᠲᠢᠬᠢᠶᠢᠨ ᠬᠡᠯᠲᠡᠰ



АЖ ҮЙЛДВЭРИЙН САЛБАРЫН БҮТЭЭГДЭХҮҮНИЙ НИЙТ ҮЙДВЭРЛЭЛ, сая төг

2017 I-IV

2018 I-IV

16058.8 **Нийт дүн** 17052.1

14623.2  15841.5

Уул, уурхай

54.5  42.4

Боловсруулах үйлдвэр

14.1  12.5

Ус ариутгал, усан хангамж

АЖ ҮЙЛДВЭРИЙН САЛБАРЫН БҮТЭЭГДЭХҮҮНИЙ НИЙТ ҮЙДВЭРЛЭЛ, сүүлийн 5 жилийн эхний 4-р сард, сая төг

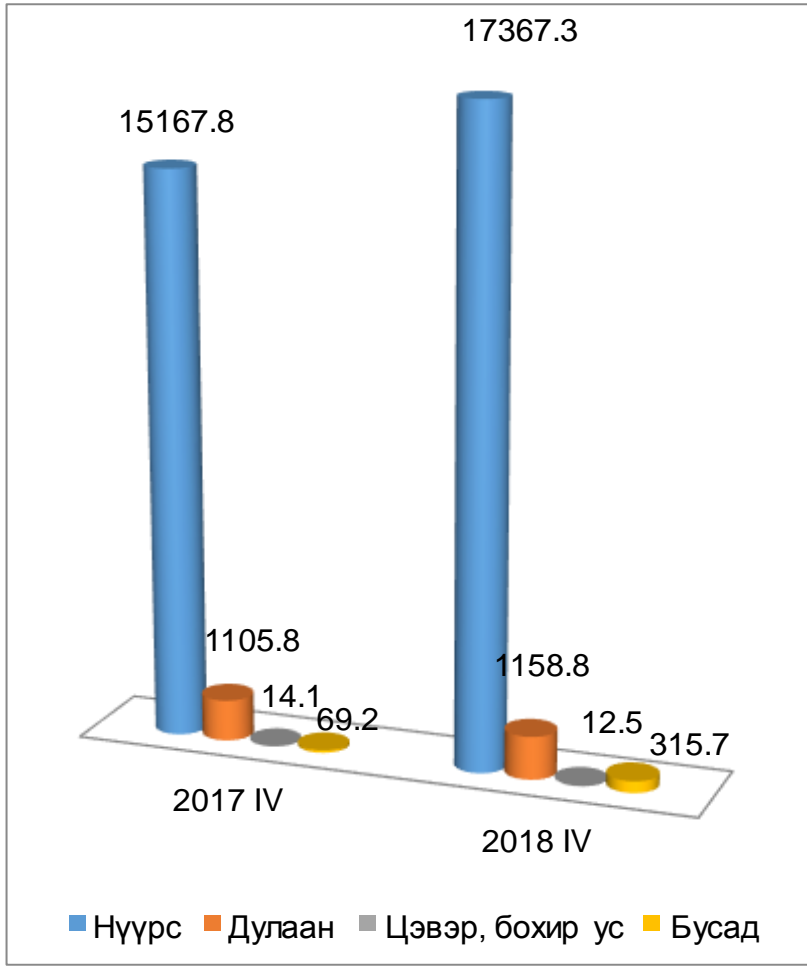
Хамгийн бага **17052.1** Хамгийн их

2015 I-IV 12336.5 2018 I-IV

12336.5



Аж үйлдвэрийн бүтээгдэхүүн үйлдвэрлэл, төрлөөр, сая төгрөгөөр





ᠭᠣᠪᠢᠰᠤᠮᠤᠪᠦᠷ ᠠᠶᠢᠮᠭᠢᠨ ᠵᠠᠰᠠᠭ ᠳᠠᠷᠭᠢᠨ ᠳᠡᠷᠭᠡᠳᠡᠬᠡ ᠰᠠᠲᠢᠰᠲᠢᠬᠢᠶᠢᠨ ᠬᠡᠯᠲᠡᠰ

ГСА-ЫН НИЙГЭМ, ЭДИЙН ЗАСГИЙН БАЙДАЛ - Үндсэн үзүүлэлт

	2017 I-IV	2018 I-IV	Өөрчлөлт	Өсөлт бууралт %
I. Нийгмийн статистикийн үзүүлэлтүүд				
Төрсөн хүүхэд, хүүхэд	121	177	56	146.3
Ажил хайгч ажилгүй иргэд, 3 дугаар сарын эцэст	236	252	16	106.7
Халдварт өвчнөөр өвчлөгчид	84	107	23	127.4
Бүртгэгдсэн гэмт хэрэг	63	90	27	143.0



ᠭᠣᠪᠢᠰᠤᠮᠪᠦᠷ ᠠᠶᠢᠮᠭᠢᠨ ᠵᠠᠰᠠᠭ ᠳᠠᠷᠭᠢᠨ ᠳᠡᠷᠭᠡᠳᠡᠬᠡ ᠰᠠᠲᠢᠰᠲᠢᠬᠢᠶᠢᠨ ᠬᠡᠯᠲᠡᠰ

ГСА-ЫН НИЙГЭМ, ЭДИЙН ЗАСГИЙН БАЙДАЛ - Үндсэн үзүүлэлт

	2016 I-IV	2017 I-IV	Өөрчлөлт	Өсөлт бууралт %
--	-----------	-----------	----------	-----------------

II. Эдийн засгийн статистикийн үзүүлэлтүүд

Аж үйлдвэрийн бүтэгдэхүүн үйлдвэрлэлт, сая.төг	13502.7	13661.5	158.8	101.2
Аж үйлдвэрийн бүтээгдэхүүн борлуулалт, сая.төг	13445.5	14822.5	1377.0	110.2
Төллөсөн хээлтэгч, толгой	113707	120170	6463	106.0
Бойжсон төл, толгой	113379	103697	9682	90.0
Том малын зүй бусын хорогдол, толгой	1808	26641	24833	*

Статистик мэдээллийн нэгдсэн сан

www.1212.mn

Говьсүмбэр аймгийн Статистикийн хэлтэс

www.govisumber.nso.mn



ᠭᠣᠪᠢᠰᠦᠮᠪᠦᠷ ᠠᠶᠢᠮᠭᠢᠨ ᠵᠠᠰᠠᠭ ᠳᠠᠷᠭᠢᠨ ᠳᠡᠷᠭᠡᠳᠡᠬᠡ ᠰᠠᠲᠢᠰᠲᠢᠬᠢᠶᠢᠨ ᠬᠡᠯᠲᠡᠰ