



ᠭᠣᠪᠢᠰᠤᠮᠪᠦᠷ ᠠᠶᠢᠮᠭᠢᠨ ᠵᠠᠰᠠᠭ ᠳᠠᠷᠭᠢᠨ ᠳᠡᠷᠭᠡᠳᠡᠬᠡ ᠰᠠᠲᠢᠰᠲᠢᠬᠢᠶᠢᠨ ᠬᠡᠯᠲᠡᠰ

# ХЭВЛЭЛИЙН БАГА ХУРАЛ

## ЗАСАГ ДАРГЫН ДЭРГЭДЭХ СТАТИСТИКИЙН ХЭЛТЭС

2018-04-11



ᠭᠣᠪᠢᠰᠦᠮᠪᠦᠷ ᠠᠶᠢᠮᠭᠢᠢᠨ ᠵᠠᠰᠠᠭ ᠳᠠᠷᠭᠢᠨ ᠳᠡᠷᠭᠡᠳᠡᠬᠡ ᠰᠠᠲᠢᠰᠲᠢᠬᠢᠶᠢᠨ ᠬᠡᠯᠲᠡᠰ


# ГОВЬСҮМБЭР АЙМГИЙН НИЙГЭМ, ЭДИЙН ЗАСГИЙН БАЙДАЛ

(2018 оны 3 дугаар сар)



ᠭᠣᠪᠢᠰᠤᠮᠤᠪᠦᠷ ᠠᠶᠢᠮᠦᠨ ᠵᠠᠰᠠᠭ ᠳᠠᠷᠭᠢᠨ ᠳᠡᠷᠭᠡᠳᠡᠬᠡ ᠰᠠᠲᠢᠰᠲᠢᠬᠢᠶᠢᠨ ᠬᠡᠯᠲᠡᠰ

**+** ТӨРСӨН ХҮҮХЭД

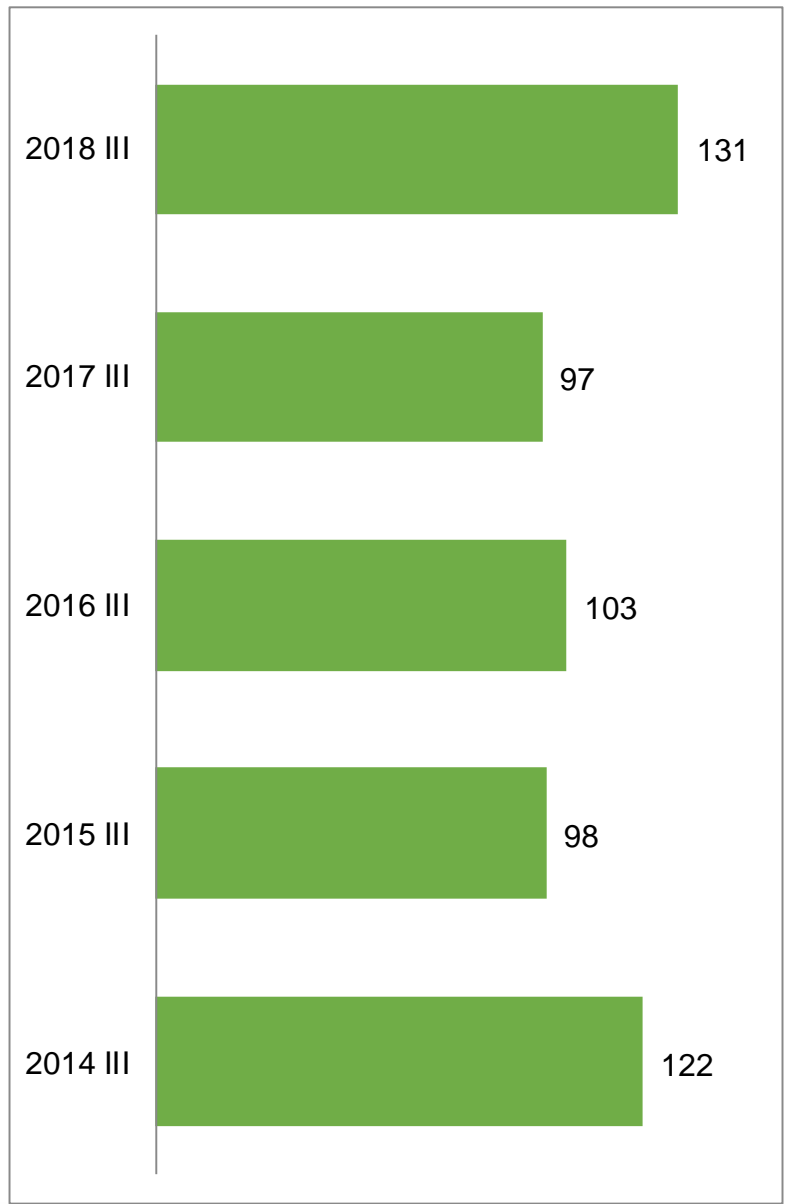


Эрүүл мэндийн газрын 2018 оны эхний 3 сарын мэдээгээр төрсөн хүүхдийн тоо 131 болж, өмнөх оны мөн үеийнхээс 34 буюу 35.0 хувиар нэмэгдсэн байна.

ТӨРСӨН ХҮҮХЭД, сүүлийн 5 жилийн эхний 3-р сард



**+** Амьд төрсөн хүүхэд, жил бүрийн 3 дугаар сард





ᠭᠣᠪᠢᠰᠦᠮᠪᠦᠷ ᠠᠶᠢᠮᠭᠢᠨ ᠵᠠᠰᠠᠭ ᠳᠠᠷᠭᠢᠨ ᠳᠡᠷᠭᠡᠳᠡᠬᠡ ᠰᠠᠲᠢᠰᠲᠢᠬᠢᠶᠢᠨ ᠬᠡᠯᠲᠡᠰ



**БҮРТГЭЛТЭЙ АЖИЛГҮЙ ИРГЭДИЙН ТОО,**  
сарын эцэст



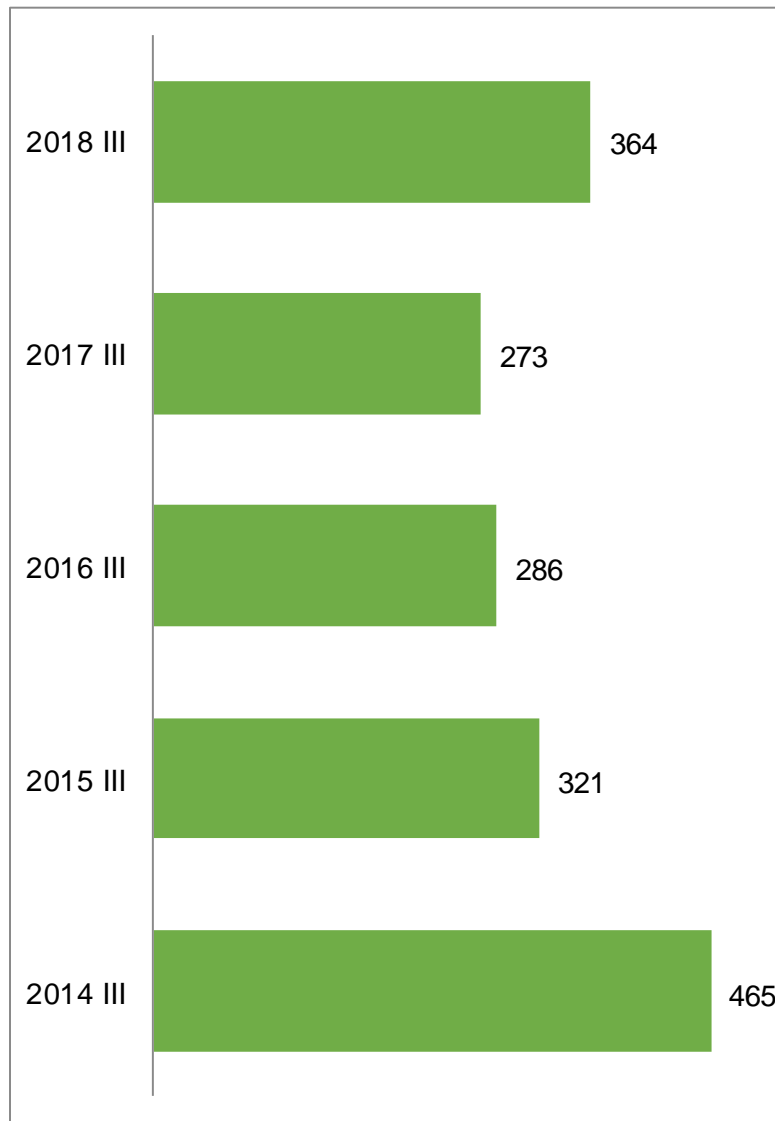
**БҮРТГЭЛТЭЙ АЖИЛГҮЙ ИРГЭДИЙН ТОО**  
сүүлийн 5 жилийн 3-р сард



2018 оны 03 дугаар сард Хөдөлмөр, халамж үйлчилгээний газарт 21 ажлын байрны захиалга иржээ. Тайлант сард ажилд зуучлагдсан иргэд 21 үүнээс 3 эмэгтэй хүн байна.



**Бүртгэлтэй ажилгүй иргэн, жил бүрийн 3 дугаар сард**






ᠭᠣᠪᠢᠰᠤᠮᠤᠪᠦᠷ ᠠᠶᠢᠮᠦᠨ ᠵᠠᠰᠠᠭ ᠳᠠᠷᠭᠢᠨ ᠳᠡᠷᠭᠡᠳᠡᠬᠡ ᠰᠠᠲᠢᠰᠲᠢᠬᠢᠶᠢᠨ ᠬᠡᠯᠲᠡᠰ



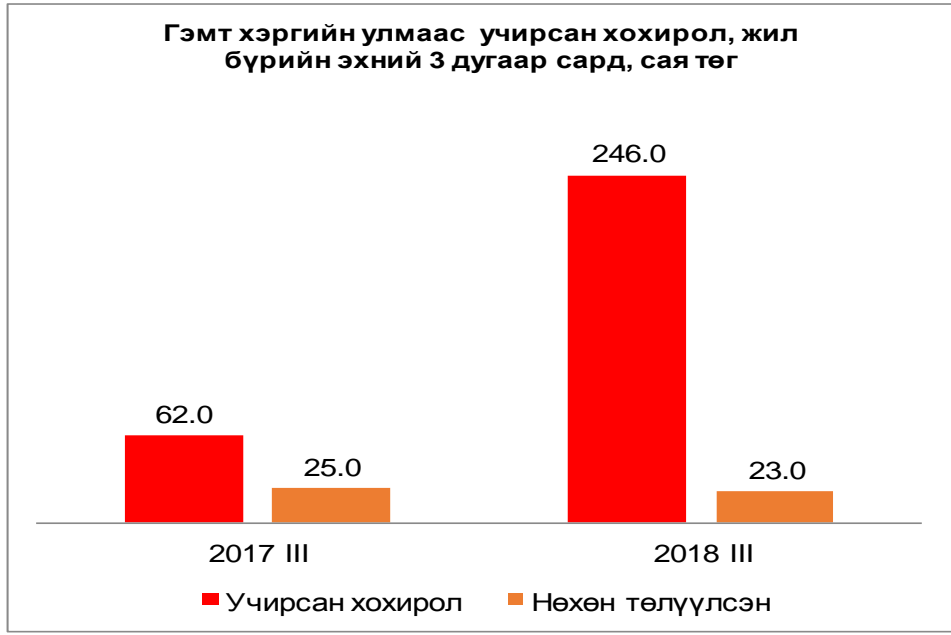
## БҮРТГЭГДСЭН ГЭМТ ХЭРГИЙН ТОО



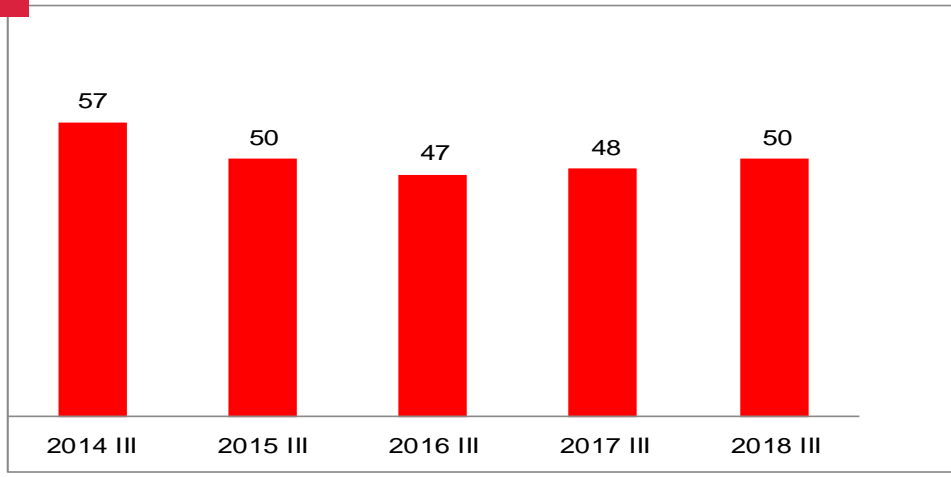
БҮРТГЭГДСЭН ГЭМТ ХЭРГИЙН ТОО, сүүлийн 5 жилийн эхний 3-р сард



Аймгийн Цагдаагийн хэлтсийн мэдээгээр 2018 оны эхний 3 сарын байдлаар 50 гэмт хэрэг бүртгэгдсэн нь өмнөх оны мөн үеийнхээс 2 буюу 4.2 хувиар өссөн үзүүлэлт байна.



## Бүртгэгдсэн гэмт хэрэг, жил бүрийн 3 дугаар сард





ᠭᠣᠪᠢᠰᠤᠮᠤᠪᠦᠷ ᠠᠶᠢᠮᠦᠨ ᠵᠠᠰᠠᠭ ᠳᠠᠷᠭᠢᠨ ᠳᠡᠷᠭᠡᠳᠡᠬᠡ ᠰᠠᠲᠢᠰᠲᠢᠬᠢᠶᠢᠨ ᠬᠡᠯᠲᠡᠰ



**БОЙЖСОН ТӨЛ, толгой**

**2017 III**

**2018 III**

**30868** Нийт дүн **20206**

**17**



**15**

**192**



**102**

**499**



**403**

**15715**



**12246**

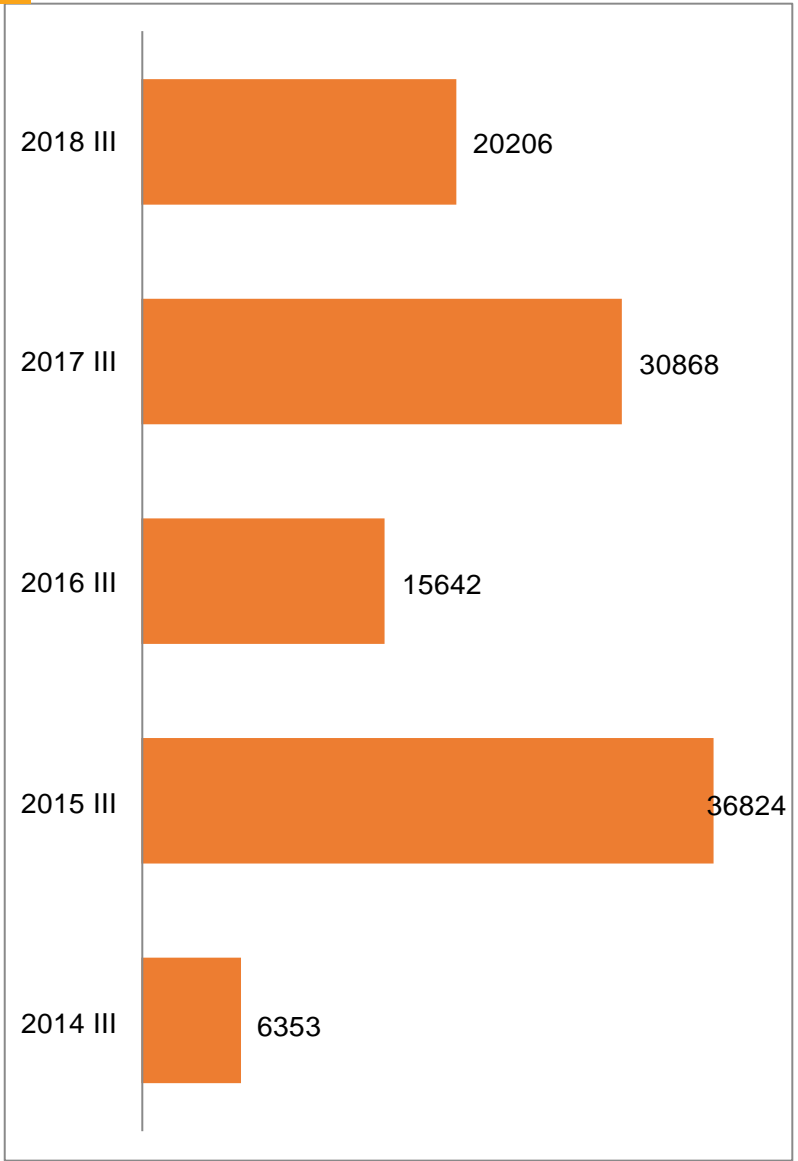
**14445**



**7440**



**Бойжсон төл, жил бүрийн 03-р сард, толгой**





ᠭᠣᠪᠢᠰᠤᠮᠤᠪᠦᠷ ᠠᠶᠢᠮᠦᠭᠢᠨ ᠵᠠᠰᠠᠭ ᠳᠠᠷᠭᠢᠨ ᠳᠡᠷᠭᠡᠳᠡᠬᠡ ᠰᠠᠲᠢᠰᠲᠢᠬᠢᠶᠢᠨ ᠬᠡᠯᠲᠡᠰ



ТОМ МАЛЫН ЗҮЙ БУС ХОРОГДОЛ, толгой

2017 III

580

Нийт дүн

2018 III

21646

0



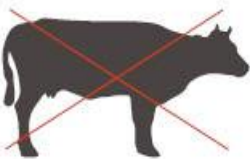
4

7



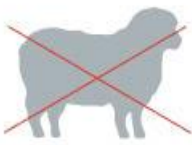
732

33



1199

232



7104

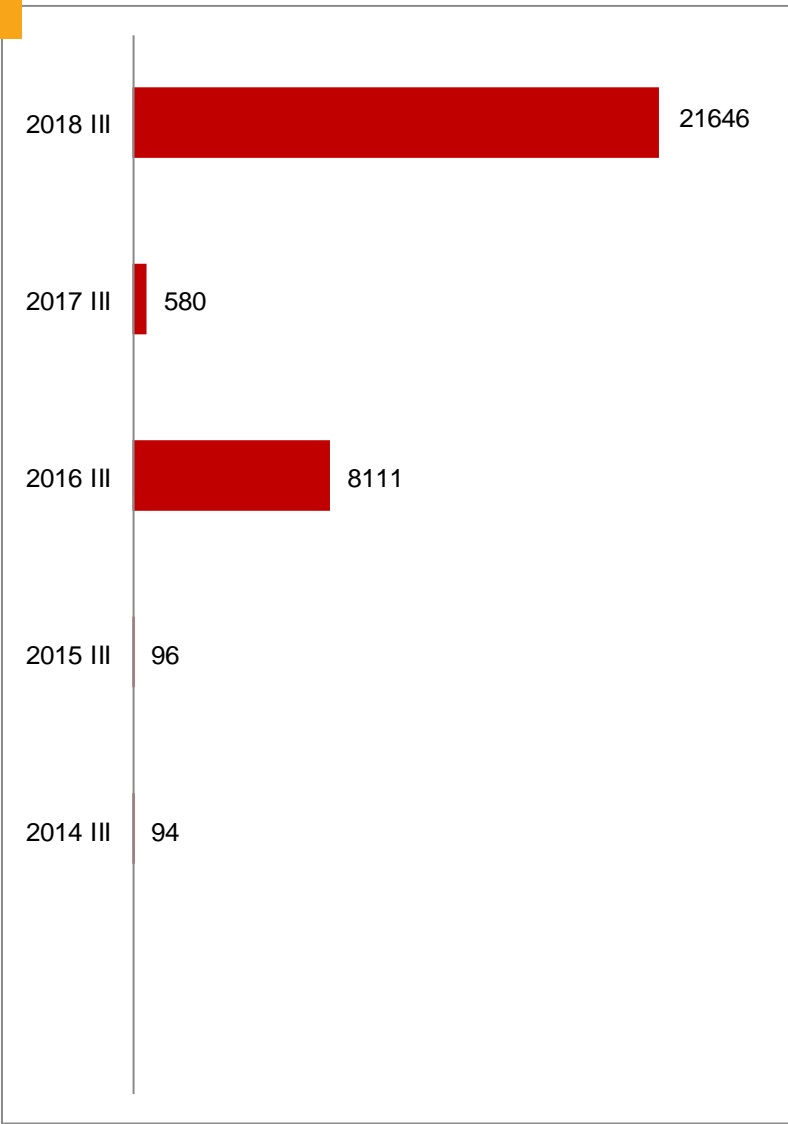
308



12607



Зүй бусаар хорогдсон том мал, жил бүрийн 3-р сард





ᠭᠣᠪᠢᠰᠦᠮᠪᠦᠷ ᠠᠶᠢᠮᠭᠢᠨ ᠵᠠᠰᠠᠭ ᠳᠠᠷᠭᠢᠨ ᠳᠡᠷᠭᠡᠳᠡᠬᠡ ᠰᠠᠲᠢᠰᠲᠢᠬᠢᠶᠢᠨ ᠬᠡᠯᠲᠡᠰ



ОРОН НУТГИЙН ТӨСӨВИЙН ОРЛОГО, ЗАРЛАГА



Хэрэглээний үнийн индекс, 2018 оны 3 дугаар сард, бүлгийн дүнгээр

2017 III

2018 III

3476.3  
сая төг

3354.6  
сая төг



2018 оны 3 сарын байдлаар орон нутгийн төсвийн орлогын төлөвлөгөө 1075.1 сая төгрөг, гүйцэтгэлээр 1075.3 сая төгрөг болж 100 хувийн биелэлттэй байна. Аймгийн төсвийн нийт зарлагын төлөвлөгөө 1835.5 сая төгрөг, гүйцэтгэлээр 920.2 сая төгрөг болж 50.1 хувийн гүйцэтгэлтэй байна.

УРСГАЛ ОРЛОГО

2017 III

284.9



327.1

2018 III

| Бараа үйлчилгээний бүлэг                    | 2018.III<br>2017.III | 2018.III<br>2017.XII |
|---|----------------------|----------------------|
| Ерөнхий индекс                              | 105.6                | 101.9                |
| Хүнсний бараа, ундаа, ус                    | 105.7                | 104.4                |
| Согтууруулах ундаа, тамхи                   | 109.2                | 104.2                |
| Хувцас, бөс бараа, гутал                    | 101.3                | 100.2                |
| Орон сууц, ус, цахилгаан, түлш              | 118.5                | 99.8                 |
| Гэр ахуйн тавилга, гэр ахуйн бараа          | 104.5                | 100.2                |
| Эм, тариа, эмнэлгийн үйлчилгээ              | 101.3                | 100.0                |
| Тээвэр                                      | 111.6                | 104.4                |
| Холбооны хэрэгсэл, шуудангийн үйлчилгээ     | 99.9                 | 100.0                |
| Амралт, чөлөөт цаг, соёлын бараа, үйлчилгээ | 98.3                 | 100.0                |
| Боловсролын үйлчилгээ                       | 100.0                | 100.0                |
| Зочид буудал, нийтийн хоол, дотуур байр     | 104.5                | 105.1                |
| Бусад бараа, үйлчилгээ                      | 102.9                | 100.0                |





ᠭᠣᠪᠢᠰᠤᠮᠤᠪᠦᠷ ᠠᠶᠢᠮᠦᠨ ᠵᠠᠰᠠᠭ ᠳᠠᠷᠭᠢᠨ ᠳᠡᠷᠭᠡᠳᠡᠬᠡ ᠰᠠᠲᠢᠰᠲᠢᠬᠢᠶᠢᠨ ᠬᠡᠯᠲᠡᠰ



**АЖ ҮЙЛДВЭРИЙН САЛБАРЫН БҮТЭЭГДЭХҮҮНИЙ НИЙТ БОРЛУУЛАЛТ, сая төг**

**2017 III**

**2018 III**

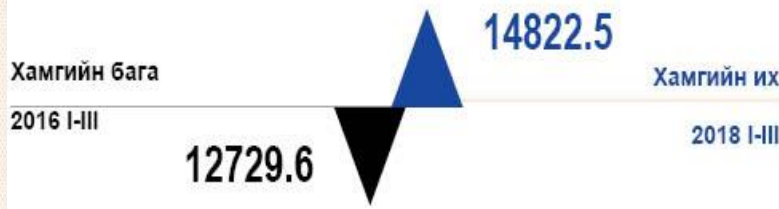
13445.5 **Нийт дүн** 14822.5

12568.9  **Уул, уурхай** 13871.2

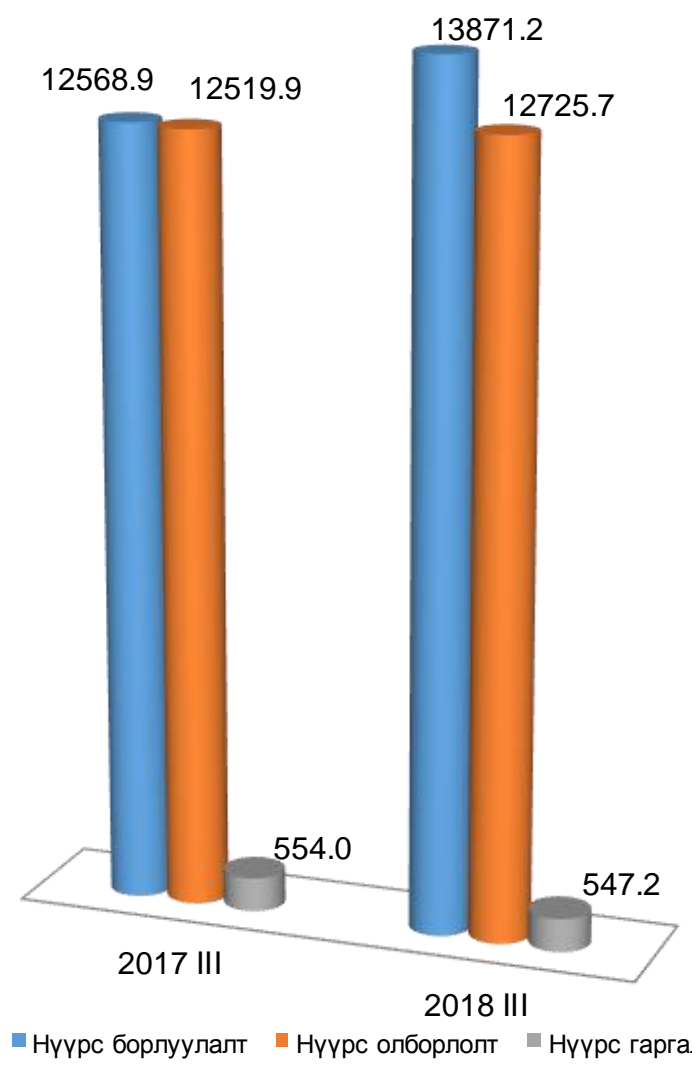
35.6  **Боловсруулах үйлдвэр** 37.3

841.0  **Цахилгаан, усан хангамж** 914.1

АЖ ҮЙЛДВЭРИЙН САЛБАРЫН БҮТЭЭГДЭХҮҮНИЙ НИЙТ ҮЙДВЭРЛЭЛ, сүүлийн 5 жилийн эхний 3-р сард, сая төг



**Аж үйлдвэрийн бүтээгдэхүүн борлуулалт, төрлөөр, сая төгрөгөөр**





ᠭᠣᠪᠢᠰᠤᠮᠤᠪᠦᠷ ᠠᠶᠢᠮᠭᠢᠨ ᠵᠠᠰᠠᠭ ᠳᠠᠷᠭᠢᠨ ᠳᠡᠷᠭᠡᠳᠡᠬᠡ ᠰᠠᠲᠢᠰᠲᠢᠬᠢᠶᠢᠨ ᠬᠡᠯᠲᠡᠰ

# ГСА-ЫН НИЙГЭМ, ЭДИЙН ЗАСГИЙН БАЙДАЛ - Үндсэн үзүүлэлт

|   | 2017 III | 2018 III   | Өөрчлөлт   | Өсөлт<br>бууралт % |
|---|----------|------------|------------|--------------------|
| <b>I. Нийгмийн статистикийн үзүүлэлтүүд</b> |          |            |            |                    |
| Төрсөн хүүхэд, хүүхэд                       | 88       | <b>125</b> | <b>37</b>  | <b>142.0</b>       |
| Ажил хайгч ажилгүй иргэд,<br>сарын эцэст    | 273      | <b>209</b> | <b>-64</b> | <b>76.5</b>        |
| Халдварт өвчнөөр өвчлөгчид                  | 52       | <b>72</b>  | <b>20</b>  | <b>138.4</b>       |
| Бүртгэгдсэн гэмт хэрэг                      | 48       | <b>50</b>  | <b>2</b>   | <b>104.1</b>       |



ᠭᠣᠪᠢᠰᠦᠮᠪᠦᠷ ᠠᠶᠢᠮᠭᠢᠨ ᠵᠠᠰᠠᠭ ᠳᠠᠷᠭᠢᠨ ᠳᠡᠷᠭᠡᠳᠡᠬᠡ ᠰᠠᠲᠢᠰᠲᠢᠬᠢᠶᠢᠨ ᠬᠡᠯᠲᠡᠰ

## ГСА-ЫН НИЙГЭМ, ЭДИЙН ЗАСГИЙН БАЙДАЛ - Үндсэн үзүүлэлт

|   | 2017 III | 2018 III       | Өөрчлөлт      | Өсөлт<br>бууралт % |
|---|----------|----------------|---------------|--------------------|
| <b>II. Эдийн засгийн статистикийн үзүүлэлтүүд</b> |          |                |               |                    |
| Аж үйлдвэрийн бүтэгдэхүүн үйлдвэрлэлт, сая.төг    | 13502.7  | <b>13661.4</b> | <b>158.7</b>  | <b>101.2</b>       |
| Аж үйлдвэрийн бүтээгдэхүүн борлуулалт, сая.төг    | 13445.5  | <b>14822.5</b> | <b>137.7</b>  | <b>110.2</b>       |
| Төллөсөн хээлтэгч, толгой                         | 31204    | <b>20825</b>   | <b>-10379</b> | *                  |
| Бойжсон төл, толгой                               | 30868    | <b>20206</b>   | <b>-10662</b> | *                  |
| Том малын зүй бусын хорогдол, толгой              | 580      | <b>21646</b>   | <b>21066</b>  | *                  |

**Статистик мэдээллийн нэгдсэн сан**

**[www.1212.mn](http://www.1212.mn)**

**Хэлтсийн фэсбүк хаяг**

**Говьсүмбэр аймгийн Статистикийн хэлтэс**

**Хэлтсийн вэб хаяг**

**[www.govisumber.nso.mn](http://www.govisumber.nso.mn)**



ᠭᠣᠪᠢᠰᠦᠮᠪᠦᠷ ᠠᠶᠢᠮᠭᠢᠨ ᠰᠤᠲᠤᠰᠲᠢᠬᠢᠶᠢᠨ ᠬᠡᠯᠲᠡᠰ