



ᠭᠣᠪᠢᠰᠤᠮᠪᠦᠷ ᠠᠶᠢᠮᠭᠢᠨ ᠵᠠᠰᠠᠭ ᠳᠠᠷᠭᠢᠨ ᠳᠡᠷᠭᠡᠳᠡᠬᠡ ᠰᠠᠲᠢᠰᠲᠢᠬᠢᠶᠢᠨ ᠬᠡᠯᠲᠡᠰ

ХЭВЛЭЛИЙН БАГА ХУРАЛ

ЗАСАГ ДАРГЫН ДЭРГЭДЭХ СТАТИСТИКИЙН ХЭЛТЭС

2018-03-14



ᠭᠣᠪᠢᠰᠦᠮᠪᠦᠷ ᠠᠶᠢᠮᠭᠢᠢᠨ ᠵᠠᠰᠠᠭ ᠳᠠᠷᠭᠢᠨ ᠳᠡᠷᠭᠡᠳᠡᠬᠡ ᠰᠠᠲᠢᠰᠲᠢᠬᠢᠶᠢᠨ ᠬᠡᠯᠲᠡᠰ

ГОВЬСҮМБЭР АЙМГИЙН НИЙГЭМ, ЭДИЙН ЗАСГИЙН БАЙДАЛ

(2018 оны 2 дугаар сар)



ᠭᠣᠪᠢᠰᠤᠮᠤᠪᠦᠷ ᠠᠶᠢᠮᠭᠢᠨ ᠵᠠᠰᠠᠭ ᠳᠠᠷᠭᠢᠨ ᠳᠡᠷᠭᠡᠳᠡᠬᠡ ᠰᠠᠲᠢᠰᠲᠢᠬᠢᠶᠢᠨ ᠬᠡᠯᠲᠡᠰ

+ ТӨРСӨН ХҮҮХЭД

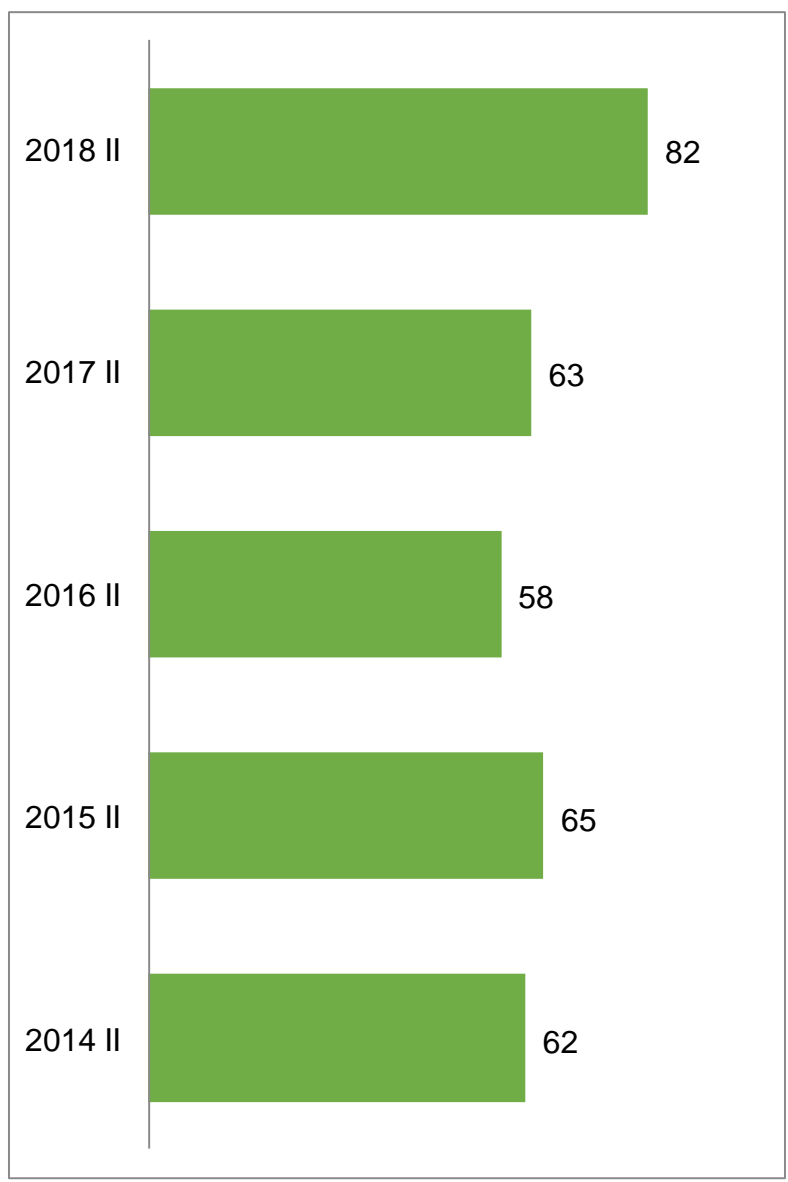


Эрүүл мэндийн газрын 2018 оны эхний 2 сарын мэдээгээр төрсөн хүүхдийн тоо 82 болж, өмнөх оны мөн үеийнхээс 19 буюу 30.1 хувиар нэмэгдсэн байна.

ТӨРСӨН ХҮҮХЭД, сүүлийн 5 жилийн эхний 2-р сард



Амьд төрсөн хүүхэд, жил бүрийн 12 дугаар сард





2018 оны 02 дугаар сард Хөдөлмөр, халамж үйлчилгээний газарт 3 ажлын байрны захиалга иржээ. Тайлант сард ажилд зуучлагдсан иргэд байхгүй байна.



БҮРТГЭЛТЭЙ АЖИЛГҮЙ ИРГЭДИЙН ТОО, сарын эцэст



БҮРТГЭЛТЭЙ АЖИЛГҮЙ ИРГЭДИЙН ТОО сүүлийн 5 жилийн 2-р сард

Хамгийн бага
2016 II
254

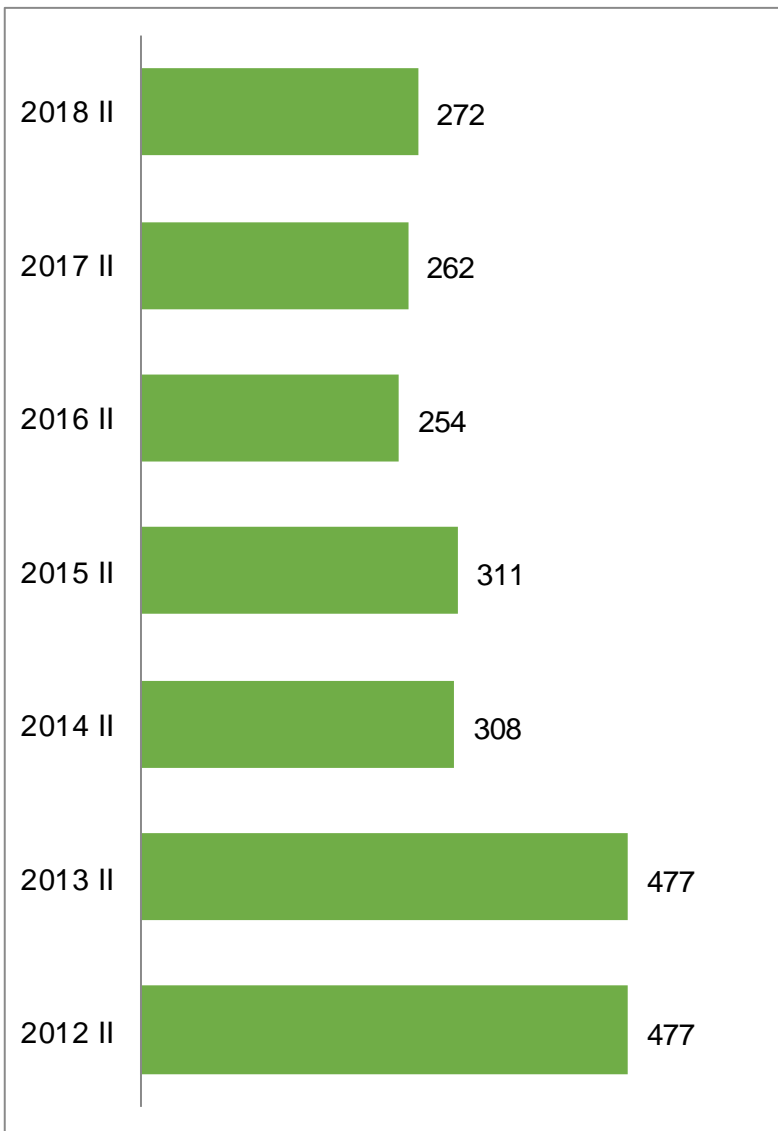
311
Хамгийн их
2015 II



2018 оны 02 дугаар сард Хөдөлмөр, халамж үйлчилгээний газарт 3 ажлын байрны захиалга иржээ. Тайлант сард ажилд зуучлагдсан иргэд байхгүй байна.



Бүртгэлтэй ажилгүй иргэн, жил бүрийн 12 дугаар сард






ᠭᠣᠪᠢᠰᠤᠮᠤᠪᠦᠷ ᠠᠶᠢᠮᠭᠢᠨ ᠵᠠᠰᠠᠭ ᠳᠠᠷᠭᠢᠨ ᠳᠡᠷᠭᠡᠳᠡᠬᠡ ᠰᠠᠲᠢᠰᠲᠢᠬᠢᠶᠢᠨ ᠬᠡᠯᠲᠡᠰ



БҮРТГЭГДСЭН ГЭМТ ХЭРГИЙН ТОО

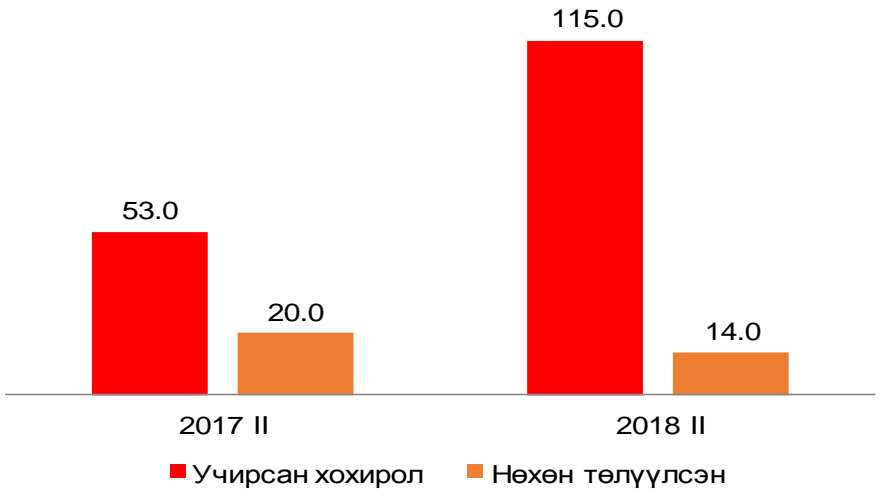


БҮРТГЭГДСЭН ГЭМТ ХЭРГИЙН ТОО, сүүлийн 5 жилийн эхний 2-р сард

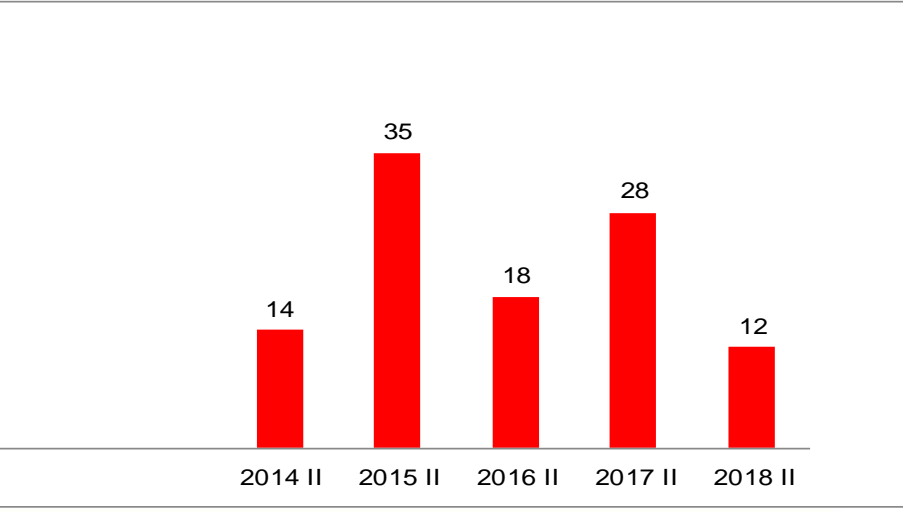


Аймгийн Цагдаагийн хэлтсийн мэдээгээр 2018 оны эхний 2 сарын байдлаар 33 гэмт хэрэг бүртгэгдсэн нь өмнөх оны мөн үеийнхээс 7 буюу 17.5 хувиар буурсан байна.

Гэмт хэргийн улмаас учирсан хохирол, жил бүрийн эхний 12 дугаар сард, сая төг



Гэмт хэргийн улмаас гэмтсэн, жил бүрийн 12 дугаар сард





ᠭᠣᠪᠢᠰᠤᠮᠪᠦᠷ ᠠᠶᠢᠮᠦᠨ ᠵᠠᠰᠠᠭ ᠳᠠᠷᠭᠢᠨ ᠳᠡᠷᠭᠡᠳᠡᠬᠡ ᠰᠠᠲᠢᠰᠲᠢᠬᠢᠶᠢᠨ ᠬᠡᠯᠲᠡᠰ



БОЙЖСОН ТӨЛ, толгой

2017 II 2018 II

584 Нийт дүн **510**

0  **0**

0  **2**

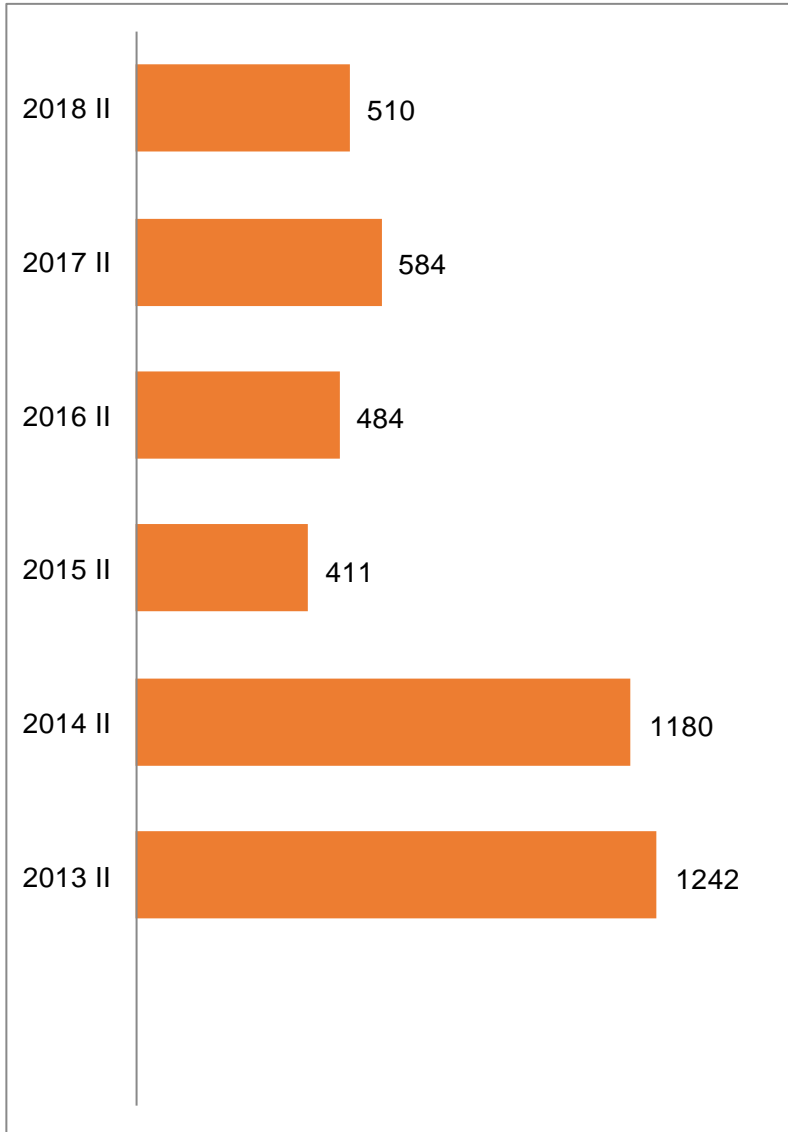
83  **47**

376  **318**

125  **143**



Бойжсон төл, жил бүрийн 02-р дугаар сард, толгой





ᠭᠣᠪᠢᠰᠤᠮᠤᠪᠦᠷ ᠠᠶᠢᠮᠦᠭᠢᠨ ᠵᠠᠰᠠᠭ ᠳᠠᠷᠭᠢᠨ ᠳᠡᠷᠭᠡᠳᠡᠬᠡ ᠰᠠᠲᠢᠰᠲᠢᠬᠢᠶᠢᠨ ᠬᠡᠯᠲᠡᠰ



ТОМ МАЛЫН ЗҮЙ БУС ХОРОГДОЛ, толгой

2017 II

279

Нийт дүн

2018 II


6012

0.0



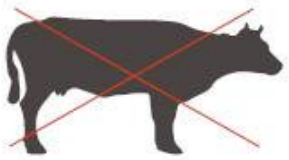
0.0

2



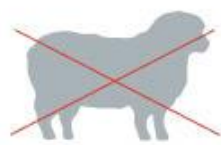
297

14



422

68



1847

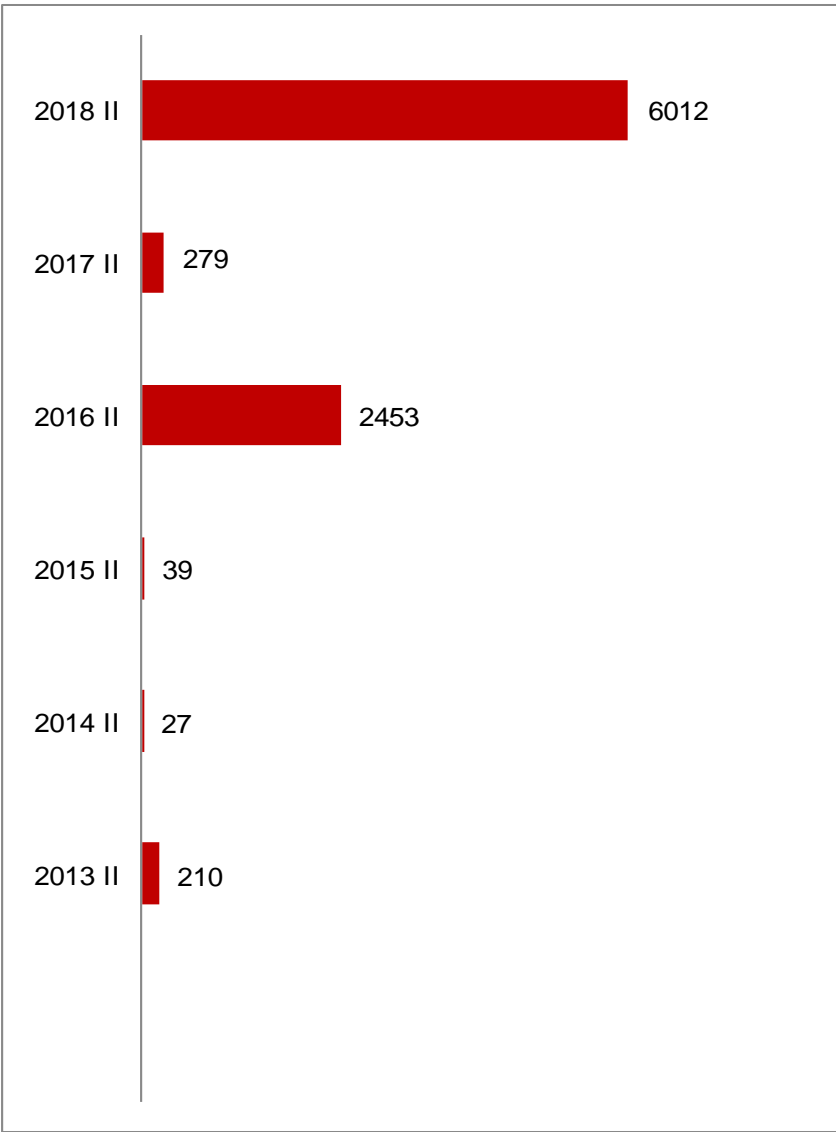
195



3446



Зүй бусаар хорогдсон том мал, жил бүрийн 2 дугаар сард





ᠭᠣᠪᠢᠰᠤᠮᠤᠪᠦᠷ ᠠᠶᠢᠮᠭᠢᠨ ᠵᠠᠰᠠᠭ ᠳᠠᠷᠭᠢᠨ ᠳᠡᠷᠭᠡᠳᠡᠬᠡ ᠰᠠᠲᠢᠰᠲᠢᠬᠢᠶᠢᠨ ᠬᠡᠯᠲᠡᠰ



ОРОН НУТГИЙН ТӨСӨВИЙН ОРЛОГО, ЗАРЛАГА



2018 оны 2 сарын байдлаар орон нутгийн төсвийн орлогын төлөвлөгөө 2281.5 сая төгрөг, гүйцэтгэлээр 2262.1 сая төгрөг болж 99.1 хувийн биелэлттэй байна. Аймгийн төсвийн нийт зарлагын төлөвлөгөө 3011.4 сая төгрөг, гүйцэтгэлээр 2273.3 сая төгрөг болж 75.5 хувийн гүйцэтгэлтэй байна.



УРСГАЛ ОРЛОГО



Хэрэглээний үнийн индекс, 2017 оны 12 дугаар сард, бүлгийн дүнгээр

Бараа үйлчилгээний бүлэг	2018.II 2017.II	2018.II 2017.XII
Ерөнхий индекс	105.1	101.6
Хүнсний бараа, ундаа, ус	106.4	103.9
Согтууруулах ундаа, тамхи	107.1	102.3
Хувцас, бөс бараа, гутал	101.0	101.1
Орон сууц, ус, цахилгаан, түлш	118.7	100.0
Гэр ахуйн тавилга, гэр ахуйн бараа	104.7	100.2
Эм, тариа, эмнэлгийн үйлчилгээ	101.3	100.0
Тээвэр	114.0	104.4
Холбооны хэрэгсэл, шуудангийн үйлчилгээ	99.9	100.0
Амралт, чөлөөт цаг, соёлын бараа, үйлчилгээ	98.3	100.0
Боловсролын үйлчилгээ	100.0	100.0
Зочид буудал, нийтийн хоол, дотуур байр	99.3	100.0
Бусад бараа, үйлчилгээ	104.0	100.0



АЖ ҮЙЛДВЭРИЙН САЛБАРЫН БҮТЭЭГДЭХҮҮНИЙ НИЙТ БОРЛУУЛАЛТ, сая төг

2017 II

2018 II

9946.4 **Нийт дүн** 10744.2

4423.4  4600.5

Уул, уурхай

26.4  31.4

Боловсруулах үйлдвэр

553.6  668.6

Цахилгаан, усан хангамж

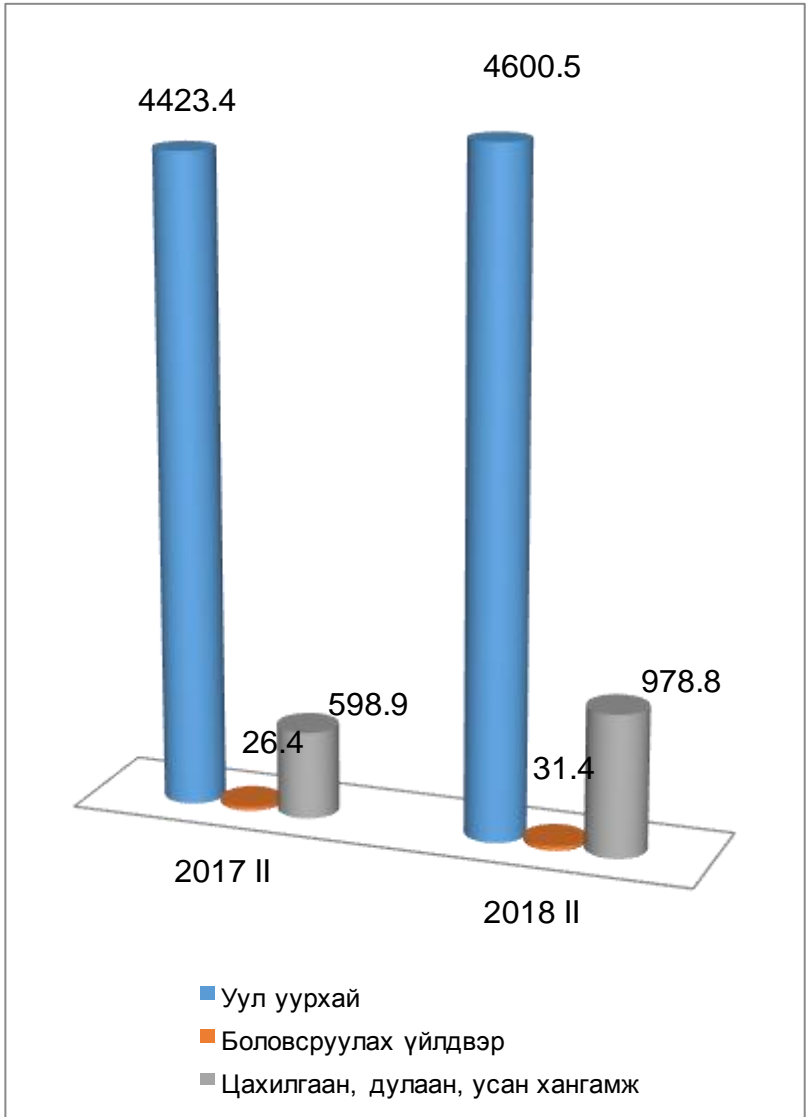
АЖ ҮЙЛДВЭРИЙН САЛБАРЫН БҮТЭЭГДЭХҮҮНИЙ НИЙТ БОРЛУУЛАЛТ, сүүлийн 5 жилийн эхний 2-р сард, сая төг

Хамгийн бага **10744.2** Хамгийн их

2014 I-II **6264.8** 2018 I-II



Аж үйлдвэрийн бүтээгдэхүүн борлуулалт, төрлөөр, сая төгрөгөөр



ᠭᠣᠪᠢᠰᠦᠮᠪᠦᠷ ᠠᠶᠢᠮᠦᠨ ᠵᠠᠰᠠᠭ ᠳᠠᠷᠭᠢᠨ ᠳᠡᠷᠭᠡᠳᠡᠬᠡ ᠰᠠᠲᠢᠰᠲᠢᠬᠢᠶᠢᠨ ᠬᠡᠯᠲᠡᠰ



ᠭᠣᠪᠢᠰᠤᠮᠤᠪᠦᠷ ᠠᠶᠢᠮᠭᠢᠨ ᠵᠠᠰᠠᠭ ᠳᠠᠷᠭᠢᠨ ᠳᠡᠷᠭᠡᠳᠡᠬᠡ ᠰᠠᠲᠢᠰᠲᠢᠬᠢᠶᠢᠨ ᠬᠡᠯᠲᠡᠰ

ГСА-ЫН НИЙГЭМ, ЭДИЙН ЗАСГИЙН БАЙДАЛ - Үндсэн үзүүлэлт

	2017 II	2018 II	Өөрчлөлт	Өсөлт бууралт %
I. Нийгмийн статистикийн үзүүлэлтүүд				
Төрсөн хүүхэд, хүүхэд	63	82	19	30.2
Ажил хайгч ажилгүй иргэд, сарын эцэст	262	272	10	3.8
Халдварт өвчнөөр өвчлөгчид	28	39	11	39.3
Бүртгэгдсэн гэмт хэрэг	40	33	-7	17.5



ᠭᠣᠪᠢᠰᠤᠮᠪᠦᠷ ᠠᠶᠢᠮᠭᠢᠨ ᠵᠠᠰᠠᠭ ᠳᠠᠷᠭᠢᠨ ᠳᠡᠷᠭᠡᠳᠡᠬᠡ ᠰᠠᠲᠢᠰᠲᠢᠬᠢᠶᠢᠨ ᠬᠡᠯᠲᠡᠰ

ГСА-ЫН НИЙГЭМ, ЭДИЙН ЗАСГИЙН БАЙДАЛ - Үндсэн үзүүлэлт

	2017 II	2018 II	Өөрчлөлт	Өсөлт бууралт %
II. Эдийн засгийн статистикийн үзүүлэлтүүд				
Аж үйлдвэрийн бүтэгдэхүүн үйлдвэрлэлт, сая.төг	9615.5	5168.8	273.9	105.6
Аж үйлдвэрийн бүтээгдэхүүн борлуулалт, сая.төг	9946.4	4931.5	547.4	110.5
Төллөсөн хээлтэгч, толгой	660	605	91.7	-8.3
Бойжсон төл, толгой	584	510	87.3	-12.7
Том малын зүй бусын хорогдол, толгой	279	6012	*	*

Статистик мэдээллийн нэгдсэн сан

www.1212.mn

Хэлтсийн фэсбүк хаяг

Говьсүмбэр аймгийн Статистикийн хэлтэс

Хэлтсийн вэб хаяг

www.govisumber.nso.mn



ᠭᠣᠪᠢᠰᠦᠮᠪᠦᠷ ᠠᠶᠢᠮᠭᠢᠨ ᠰᠤᠲᠤᠰᠲᠢᠬᠢᠶᠢᠨ ᠬᠡᠯᠲᠡᠰ