



ᠭᠣᠪᠢᠰᠤᠮᠪᠦᠷ ᠠᠶᠢᠮᠭᠢᠨ ᠵᠠᠰᠠᠭ ᠳᠠᠷᠭᠢᠨ ᠳᠡᠷᠭᠡᠳᠡᠬᠡ ᠰᠤᠲᠠᠳᠢᠰᠲᠢᠬᠢᠶᠢᠨ ᠬᠡᠯᠲᠡᠰ

# ХЭВЛЭЛИЙН БАГА ХУРАЛ

ЗАСАГ ДАРГЫН ДЭРГЭДЭХ  
СТАТИСТИКИЙН ХЭЛТЭС

2017-10-13



ᠭᠣᠪᠢᠰᠦᠮᠪᠦᠷ ᠠᠶᠢᠮᠭᠢᠢᠨ ᠵᠠᠰᠠᠭ ᠳᠠᠷᠭᠢᠨ ᠳᠡᠷᠭᠡᠳᠡᠬᠡ ᠰᠤᠲᠤᠰᠲᠢᠬᠢᠶᠢᠨ ᠬᠡᠯᠲᠡᠰ

# ГОВЬСҮМБЭР АЙМГИЙН НИЙГЭМ, ЭДИЙН ЗАСГИЙН БАЙДАЛ (2017 оны эхний 9 сар)



ᠭᠣᠪᠢᠰᠤᠮᠤᠪᠦᠷ ᠠᠶᠢᠮᠭᠢᠨ ᠵᠠᠰᠠᠭ ᠳᠠᠷᠭᠢᠨ ᠳᠡᠷᠭᠡᠳᠡᠬᠡ ᠰᠠᠲᠢᠰᠲᠢᠬᠢᠶᠢᠨ ᠬᠡᠯᠲᠡᠰ



ТӨРСӨН ХҮҮХЭД

2016 I-IX



312

2017 I-IX

354



Эрүүл мэндийн газрын мэдээгээр 2017 оны эхний 9 сард төрсөн хүүхдийн тоо 312 болж, өмнөх оны мөн үеийнхээс 42 буюу 11.9 хувиар буурсан байна.

ТӨРСӨН ХҮҮХЭД, сүүлийн 5 жилийн эхний 9-р сард

Хамгийн бага  
2017 I-IX

312

362

Хамгийн их  
2013 I-IX



Амьд төрсөн хүүхэд, жил бүрийн 9 дүгээр сард

2017 IX

43

2016 IX

36

2015 IX

45

2014 IX

34

2013 IX

41



ᠭᠣᠪᠢᠰᠤᠮᠤᠪᠦᠷ ᠠᠶᠢᠮᠦᠨ ᠵᠠᠰᠠᠭ ᠳᠠᠷᠭᠢᠨ ᠳᠡᠷᠭᠡᠳᠡᠬᠡ ᠰᠠᠲᠢᠰᠲᠢᠬᠢᠶᠢᠨ ᠬᠡᠯᠲᠡᠰ



**БҮРТГЭЛТЭЙ АЖИЛ ХАЙГЧ ИРГЭДИЙН  
ТОО, сарын эцэст**

2016 IX



156

2017 IX

278



**Бүртгэлтэй ажилгүй иргэн, жил бүрийн  
9 дүгээр сард**

2017 IX

278

2016 IX

156

2015 IX

287

2014 IX

245

2013 IX

132

2012 IX

295

2011 IX

193

**БҮРТГЭЛТЭЙ АЖИЛ ХАЙГЧ ИРГЭДИЙН ТОО  
сүүлийн 5 жилийн 9-р сард**

Хамгийн бага

2013 IX

132

287

Хамгийн их

2015 IX



2017 оны эхний 9 дүгээр сарын эцэст бүртгэлтэй ажил хайгч иргэдийн 103 буюу 56.9 хувь нь эмэгтэйчүүд байна.



ᠮᠤᠩᠭᠡᠨ ᠴᠢᠭᠳᠠᠭᠢᠨ ᠬᠡᠯᠲᠤᠰᠢᠶᠢᠨ ᠮᠡᠳᠡᠭᠭᠠᠷ 2017 ᠤᠨᠢ ᠡᠬᠢᠨ 9 ᠰᠢᠷᠢᠨ ᠪᠠᠶᠳᠠᠷ 139 ᠭᠡᠮᠲ ᠬᠡᠷᠭᠢᠨ ᠪᠦᠵᠦᠳᠦᠰᠢᠨ ᠨᠢ ᠡᠮᠨᠦᠬ ᠤᠨᠢ ᠮᠡᠨ ᠤᠡᠢᠨᠬᠡᠳᠤ 16 ᠪᠤᠶᠤ 10.3 ᠬᠤᠪᠢᠷ ᠪᠤᠷᠰᠢᠨ ᠪᠠᠶᠨᠠ.



## БҮРТГЭГДСЭН ГЭМТ ХЭРГИЙН ТОО

2016 I-IX

155



139

2017 I-IX

БҮРТГЭГДСЭН ГЭМТ ХЭРГИЙН ТОО, сүүлийн 5 жилийн эхний 9-р сард

Хамгийн бага  
2013 I-IX

112

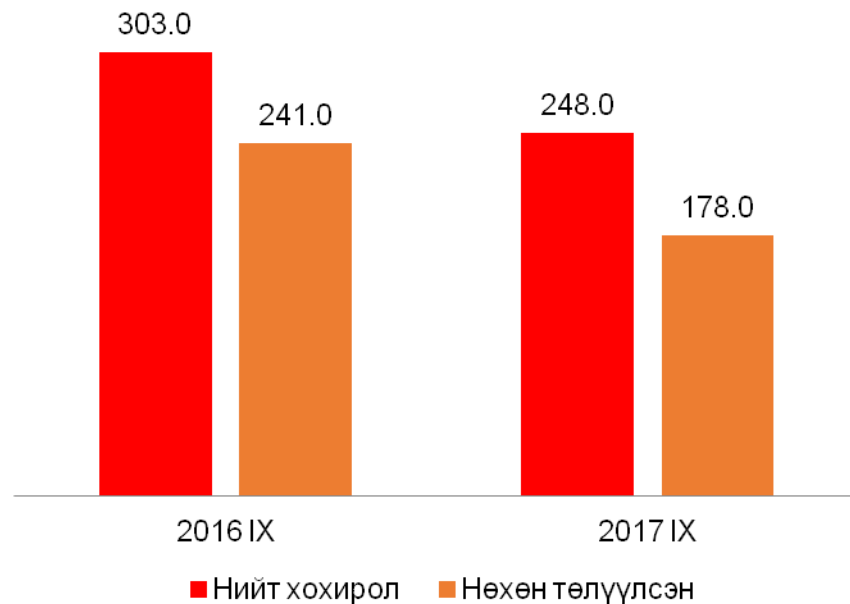
162

Хамгийн их  
2014 I-IX

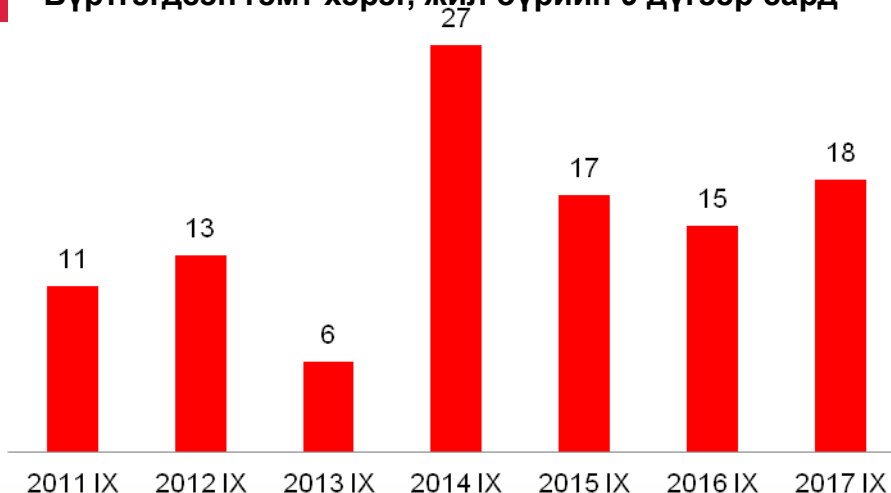


Аймгийн Цагдаагийн хэлтсийн мэдээгээр 2017 оны эхний 9 сарын байдлаар 139 гэмт хэрэг бүртгэгдсэн нь өмнөх оны мөн үеийнхээс 16 буюу 10.3 хувиар буурсан байна.

Гэмт хэргийн улмаас учирсан хохирол, жил бүрийн эхний 9 сард, сая төг



Бүртгэгдсэн гэмт хэрэг, жил бүрийн 9 дүгээр сард





ᠭᠣᠪᠢᠰᠤᠮᠪᠦᠷ ᠠᠶᠢᠮᠦᠨ ᠵᠢᠰᠠᠭ ᠳᠠᠷᠭᠢᠨ ᠳᠡᠷᠭᠡᠳᠡᠬᠤ ᠰᠠᠲᠢᠰᠲᠢᠬᠢᠶᠢᠨ ᠬᠡᠯᠲᠡᠰ

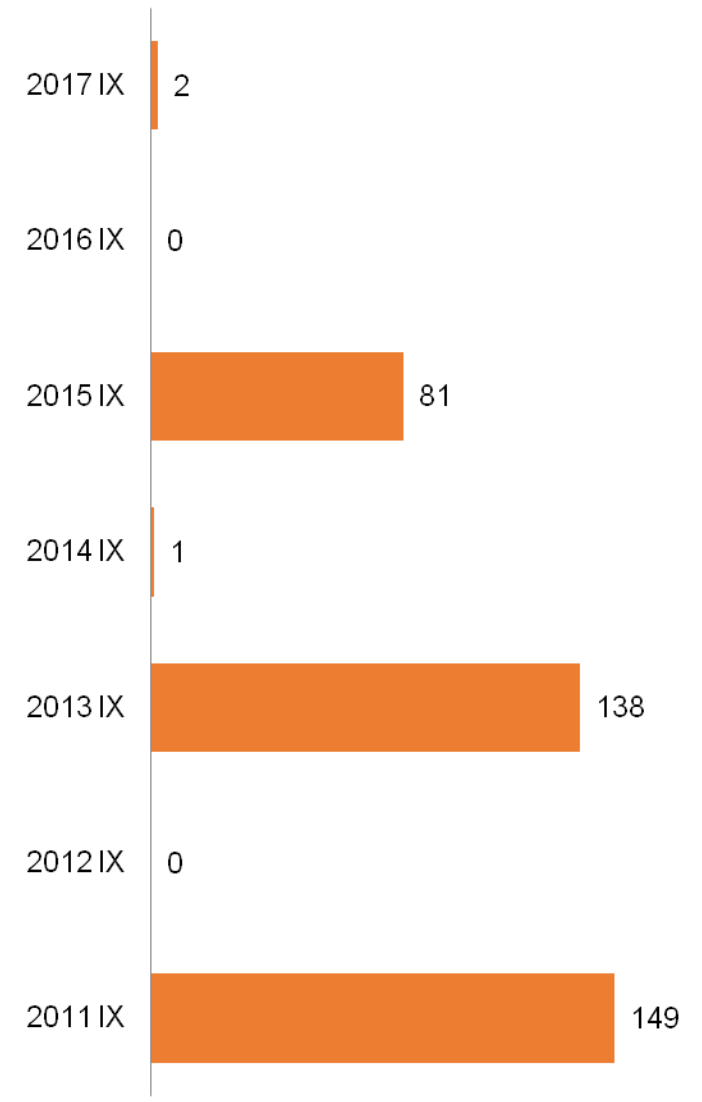


БОЙЖСОН ТӨЛ, толгой



Бойжсон төл, жил бүрийн 9 дүгээр сард, толгой

2016 I-IX		2017 I-IX
148 455	Нийт дүн	140 913
181		116
3 782		4 285
3 719		3 951
72 249		68 817
68 524		63 744





ᠭᠣᠪᠢᠰᠤᠮᠤᠪᠦᠷ ᠠᠶᠢᠮᠦᠨ ᠵᠠᠰᠠᠭ ᠳᠠᠷᠭᠢᠨ ᠳᠡᠷᠭᠡᠳᠡᠬᠡ ᠰᠠᠲᠢᠰᠲᠢᠬᠢᠶᠢᠨ ᠬᠡᠯᠲᠡᠰ



**ТОМ МАЛЫН ЗҮЙ БУС ХОРОГДОЛ, толго**




**Зүй бусаар хорогдсон том мал, жил бүрийн 9 дүгээр сард**

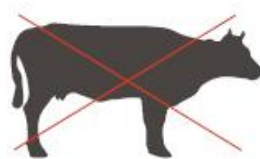
**2016 I-IX**

**2017 I-IX**

**11 478**      Нийт дүн      **2 191**

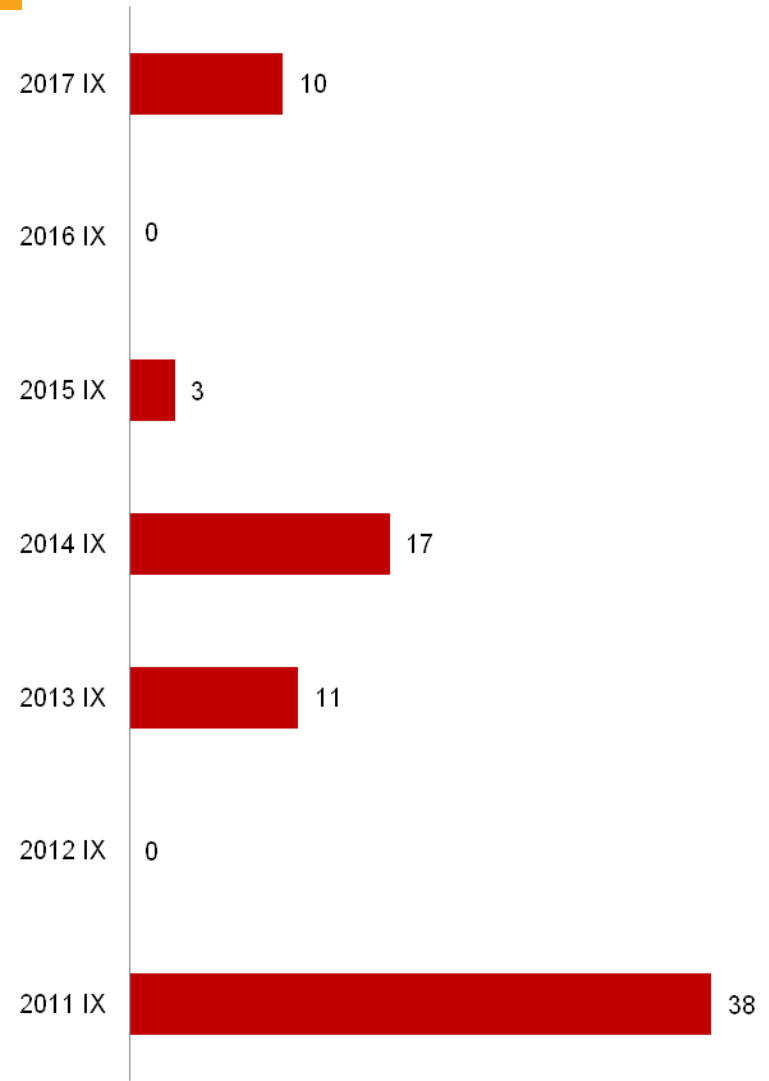
**1**            **3**

**305**            **29**

**474**            **105**

**4 092**            **813**

**6 606**            **1 241**





ᠭᠣᠪᠢᠰᠤᠮᠤᠪᠦᠷ ᠠᠶᠢᠮᠦᠨ ᠵᠢᠰᠠᠭ ᠳᠠᠷᠭᠢᠨ ᠳᠡᠷᠭᠡᠳᠡᠬᠡ ᠰᠠᠲᠢᠰᠲᠢᠬᠢᠶᠢᠨ ᠬᠡᠯᠲᠡᠰ



## ИНФЛЯЦИЙН ТҮВШИН, хувь

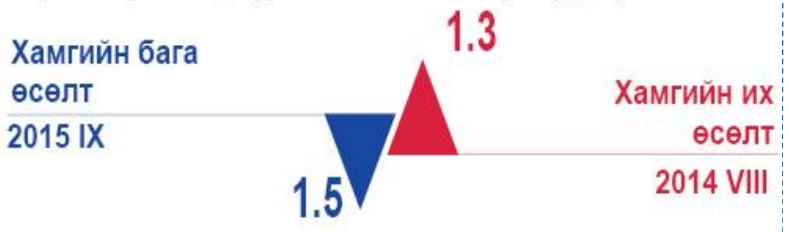


	2016 IX	2017 IX
Жилийн өөрчлөлт	4.2	3.5
Оны эхнээс	3.7	3.4
Сарын өөрчлөлт	1.2	0.2



Инфляци нь үнийн ерөнхий түвшний өөрчлөлтийг харуулах бөгөөд хэрэглээний бараа, үйлчилгээний индекс (ХҮИ)-ээр, “хувь”-иар илэрхийлэгдэнэ.

### ИНФЛЯЦИЙН ТҮВШИН сарын өөрчлөлт, сүүлийн 5 жилийн 9-р сард, хувь



## Хэрэглээний үнийн индекс, 2017 оны 9 дүгээр сард, бүлгийн дүнгээр

Бараа үйлчилгээний бүлэг	2017.IX 2016.IX	2017.IX 2016.XII	2017.IX 2016.IX
Ерөнхий индекс	103.5	103.4	100.2
Хүнсний бараа, ундаа, ус	102.6	104.6	100.3
Согтууруулах ундаа, тамхи	103.0	103.0	100.0
Хувцас, бөс бараа, гутал	103.6	102.4	100.0
Орон сууц, ус, цахилгаан, түлш	105.1	101.0	100.0
Гэр ахуйн тавилга, гэр ахуйн бараа	101.7	101.4	100.0
Эм, тариа, эмнэлгийн үйлчилгээ	102.1	102.1	100.0
Тээвэр	109.8	110.0	100.7
Холбооны хэрэгсэл, шуудангийн үйлчилгээ	99.9	99.9	100.0
Амралт, чөлөөт цаг, соёлын бараа, үйлчилгээ	99.7	99.7	100.0
Боловсролын үйлчилгээ	100.0	100.0	100.0
Зочид буудал, нийтийн хоол, дотуур байр	99.3	99.3	99.3
Бусад бараа, үйлчилгээ	102.9	102.9	100.0





ᠭᠣᠪᠢᠰᠤᠮᠤᠪᠦᠷ ᠠᠶᠢᠮᠦᠨ ᠵᠠᠰᠠᠭ ᠳᠠᠷᠭᠢᠨ ᠳᠡᠷᠭᠡᠳᠡᠬᠡ ᠰᠠᠲᠢᠰᠲᠢᠬᠢᠶᠢᠨ ᠬᠡᠯᠲᠡᠰ



**АЖ ҮЙЛДВЭРИЙН САЛБАРЫН БҮТЭЭГДЭХҮҮНИ НИЙТ ҮЙДВЭРЛЭЛ, сая төг**



**2016 I-IX** **2017 I-IX**

**31 014.0** **Нийт дүн** **32 776.0**

**29 810.8**  **29 651.8**

Уул, уурхай

**69.2**  **1 716.2**

Боловсруулах үйлдвэр

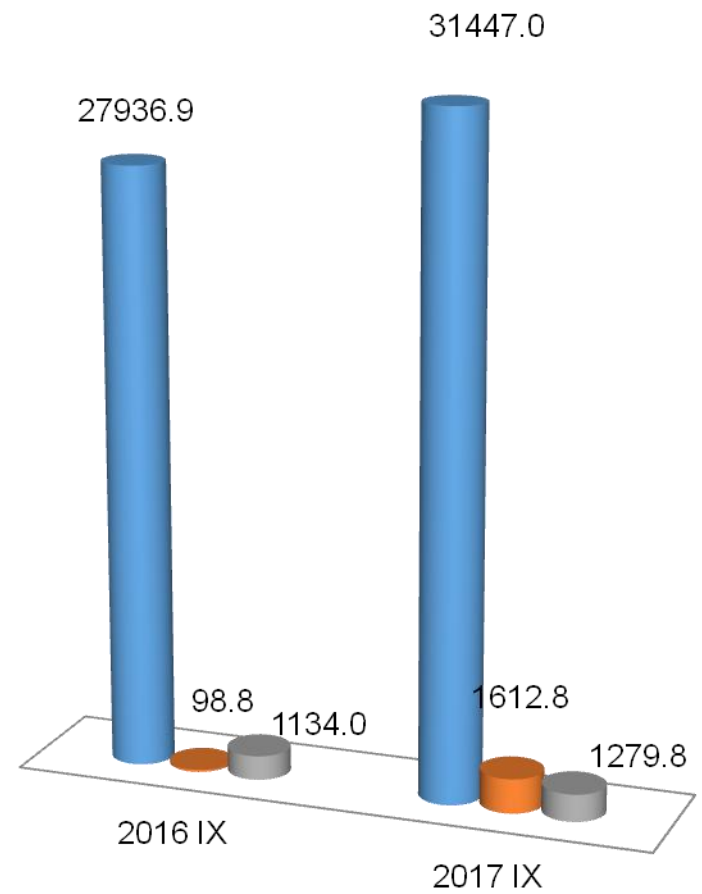
**1 134.0**  **1 408.1**

Цахилгаан, усан хангамж

**АЖ ҮЙЛДВЭРИЙН САЛБАРЫН БҮТЭЭГДЭХҮҮНИЙ НИЙТ ҮЙДВЭРЛЭЛ, сүүлийн 5 жилийн эхний 9-р сард, сая төг**



**Аж үйлдвэрийн бүтээгдэхүүн борлуулалт, төрлөөр, сая төгрөгөөр**



- Уул уурхай
- Боловсруулах үйлдвэр
- Цахилгаан, дулаан, усан хангамж



ᠭᠣᠪᠢᠰᠤᠮᠤᠪᠦᠷ ᠠᠶᠢᠮᠦᠨ ᠵᠠᠰᠠᠭ ᠳᠠᠷᠭᠢᠨ ᠳᠡᠷᠭᠡᠳᠡᠬᠡ ᠰᠠᠲᠢᠰᠲᠢᠬᠢᠶᠢᠨ ᠬᠡᠯᠲᠡᠰ

# ГСА-ЫН НИЙГЭМ, ЭДИЙН ЗАСГИЙН БАЙДАЛ - Үндсэн үзүүлэлт

	2016 I-IX	2017 I-IX	Өөрчлөлт	Өсөлт бууралт %
<b>I. Нийгмийн статистикийн үзүүлэлтүүд</b>				
Төрсөн хүүхэд, хүүхэд	354	<b>312</b>	<b>-42</b>	<b>88.1</b>
Ажил хайгч ажилгүй иргэд, сарын эцэст	159	<b>181</b>	<b>22</b>	<b>113.8</b>
Халдварт өвчнөөр өвчлөгчид	244	<b>148</b>	<b>-96</b>	<b>60.6</b>
Бүртгэгдсэн гэмт хэрэг	155	<b>139</b>	<b>-16</b>	<b>89.7</b>



ᠭᠣᠪᠢᠰᠦᠮᠪᠦᠷ ᠠᠶᠢᠮᠭᠢᠨ ᠵᠠᠰᠠᠭ ᠳᠠᠷᠭᠢᠨ ᠳᠡᠷᠭᠡᠳᠡᠬᠡ ᠰᠠᠲᠢᠰᠲᠢᠬᠢᠶᠢᠨ ᠬᠡᠯᠲᠡᠰ

## ГСА-ЫН НИЙГЭМ, ЭДИЙН ЗАСГИЙН БАЙДАЛ - Үндсэн үзүүлэлт

	2017 I-IX	2017 I-IX	Өөрчлөлт	Өсөлт бууралт %
<b>II. Эдийн засгийн статистикийн үзүүлэлтүүд</b>				
Аж үйлдвэрийн бүтэгдэхүүн үйлдвэрлэлт, сая.төг	31 014.0	<b>32 776.0</b>	<b>1 762</b>	<b>105.7</b>
Аж үйлдвэрийн бүтээгдэхүүн борлуулалт, сая.төг	29 169.7	<b>34 339.6</b>	<b>5 169.9</b>	<b>117.7</b>
Төллөсөн хээлтэгч, толгой	150 604	<b>141 525</b>	<b>-9 079</b>	<b>94.0</b>
Бойжсон төл, толгой	148 455	<b>140 913</b>	<b>-7 542</b>	<b>94.9</b>
Том малын зүй бусын хорогдол, толгой	11 478	<b>2 191</b>	<b>-9 287</b>	<b>19</b>

**Статистик мэдээллийн нэгдсэн сан**

**[www.1212.mn](http://www.1212.mn)**

**Хэлтсийн фэсбүк хаяг**

**Говьсүмбэр аймгийн Статистикийн хэлтэс**

**Хэлтсийн вэб хаяг**

**[www.govisumber.nso.mn](http://www.govisumber.nso.mn)**



ᠭᠣᠪᠢᠰᠦᠮᠪᠦᠷ ᠠᠶᠢᠮᠭᠢᠨ ᠰᠤᠲᠤᠰᠲᠢᠬᠢᠶᠢᠨ ᠬᠡᠯᠲᠡᠰ