



ᠭᠣᠪᠢᠰᠤᠮᠤᠪᠦᠷ ᠠᠶᠢᠮᠭᠢᠨ ᠵᠠᠰᠠᠭ ᠳᠠᠷᠭᠢᠨ ᠳᠡᠷᠭᠡᠳᠡᠬᠡ ᠰᠠᠲᠢᠰᠲᠢᠬᠢᠶᠢᠨ ᠬᠡᠯᠲᠡᠰ

# ХЭВЛЭЛИЙН БАГА ХУРАЛ

## ЗАСАГ ДАРГЫН ДЭРГЭДЭХ СТАТИСТИКИЙН ХЭЛТЭС

2017-09-15



ᠭᠣᠪᠢᠰᠦᠮᠪᠦᠷ ᠠᠶᠢᠮᠭᠢᠢᠨ ᠵᠠᠰᠠᠭ ᠳᠠᠷᠭᠢᠨ ᠳᠡᠷᠭᠡᠳᠡᠬᠡ ᠰᠠᠲᠢᠰᠲᠢᠬᠢᠶᠢᠨ ᠬᠡᠯᠲᠡᠰ

# ГОВЬСҮМБЭР АЙМГИЙН НИЙГЭМ, ЭДИЙН ЗАСГИЙН БАЙДАЛ (2017 оны эхний 8 сар)



ᠭᠣᠪᠢᠰᠦᠮᠪᠦᠷ ᠠᠶᠢᠮᠦᠭᠢᠨ ᠵᠠᠰᠠᠭ ᠳᠠᠷᠭᠢᠨ ᠳᠡᠷᠭᠡᠳᠡᠬᠡ ᠰᠠᠲᠢᠰᠲᠢᠬᠢᠶᠢᠨ ᠬᠡᠯᠲᠡᠰ



ТӨРСӨН ХҮҮХЭД

2016 I-VIII



318

2017 I-VIII

269



Эрүүл мэндийн газрын мэдээгээр 2017 оны эхний 8 сард төрсөн хүүхдийн тоо 269 болж, өмнөх оны мөн үеийнхээс 49 буюу 15.5 хувиар буурсан байна.

ТӨРСӨН ХҮҮХЭД, сүүлийн 5 жилийн эхний 8-р сард

Хамгийн бага

2017 I-VIII

269

323

Хамгийн их  
2014 I-VIII



Амьд төрсөн хүүхэд, жил бүрийн 8 дугаар сард

2017 VIII

269

2016 VIII

318

2015 VIII

292

2014 VIII

323

2013 VIII

321



ᠭᠣᠪᠢᠰᠤᠮᠤᠪᠦᠷ ᠠᠶᠢᠮᠭᠢᠨ ᠵᠠᠰᠠᠭ ᠳᠠᠷᠭᠢᠨ ᠳᠡᠷᠭᠡᠳᠡᠬᠡ ᠰᠠᠲᠢᠰᠲᠢᠬᠢᠶᠢᠨ ᠬᠡᠯᠲᠡᠰ



**БҮРТГЭЛТЭЙ АЖИЛ ХАЙГЧ ИРГЭДИЙН  
ТОО, сарын эцэст**

2016 VIII



338

2017 VIII

287



**Бүртгэлтэй ажилгүй иргэн, жил бүрийн  
8 дугаар сард**

2017 VIII

287

2016 VIII

210

2015 VIII

278

2014 VIII

223

2013 VIII

120

2012 VIII

254

2011 VIII

191

**БҮРТГЭЛТЭЙ АЖИЛ ХАЙГЧ ИРГЭДИЙН ТОО  
сүүлийн 5 жилийн 8-р сард**

Хамгийн бага  
2013 VIII

120

287

Хамгийн их  
2017 VIII



2017 оны эхний 8 дугаар сарын эцэст бүртгэлтэй ажил хайгч иргэдийн 162 буюу 56.4 хувь нь эмэгтэйчүүд байна.



ᠮᠤᠩᠭᠡᠨ ᠵᠠᠳᠠᠭᠠᠢ ᠬᠡᠯᠲᠤᠰᠢᠨ ᠮᠡᠳᠡᠭᠭᠠᠷ 2017 ᠤᠨᠢ ᠡᠬᠢᠨ 8 ᠰᠠᠷᠢᠨ ᠪᠠᠶᠳᠠᠷ 121 ᠭᠡᠮᠲ ᠬᠡᠷᠭᠡᠭ ᠪᠦᠷᠲᠭᠡᠭᠳᠤᠰᠢᠨ ᠨᠢ ᠦᠮᠨᠦᠬ ᠤᠨᠢ ᠮᠡᠨ ᠤᠡᠢᠨᠬᠡᠰ 19 ᠪᠦᠶᠤ 13.6 ᠬᠤᠪᠢᠷ ᠪᠦᠷᠤᠰᠢᠨ ᠪᠠᠶᠢᠨᠠ.



## БҮРТГЭГДСЭН ГЭМТ ХЭРГИЙН ТОО

2016 I-VIII

140



121

2017 I-VIII

БҮРТГЭГДСЭН ГЭМТ ХЭРГИЙН ТОО, сүүлийн 5 жилийн эхний 8-р сард

Хамгийн бага  
2017 I-VIII

105

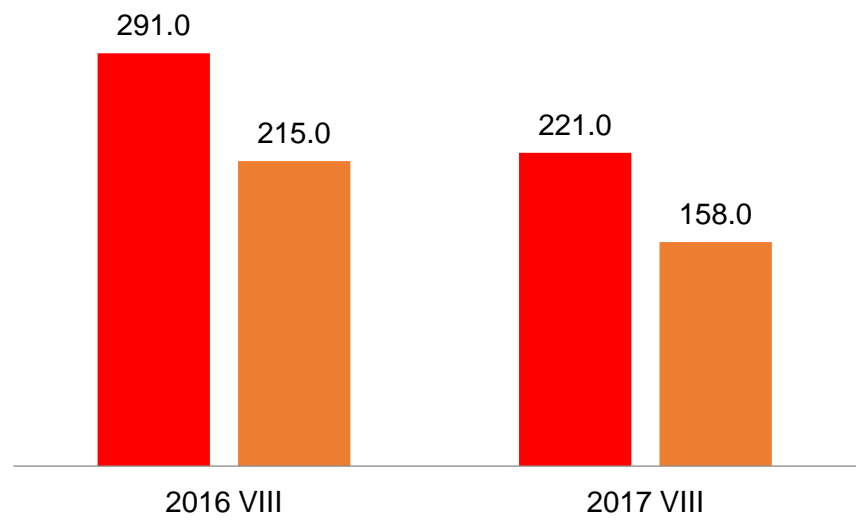
129

Хамгийн их  
2016 I-VIII

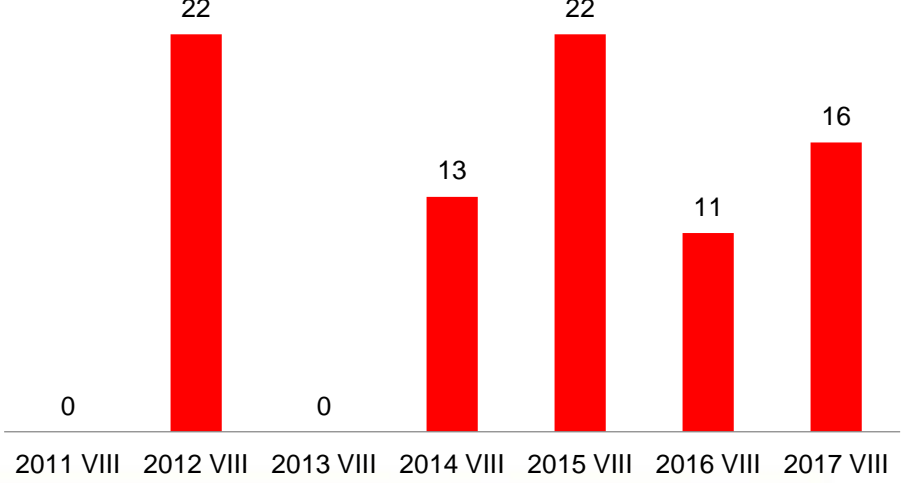


Аймгийн Цагдаагийн хэлтсийн мэдээгээр 2017 оны эхний 8 сарын байдлаар 121 гэмт хэрэг бүртгэгдсэн нь өмнөх оны мөн үеийнхээс 19 буюу 13.6 хувиар буурсан байна.

Гэмт хэргийн улмаас учирсан хохирол, жил бүрийн эхний 8 сард, сая төг



Бүртгэгдсэн гэмт хэрэг, жил бүрийн 8 дугаар сард





ᠭᠣᠪᠢᠰᠦᠮᠪᠦᠷ ᠠᠶᠢᠮᠭᠢᠨ ᠵᠠᠰᠠᠭ ᠳᠠᠷᠭᠢᠨ ᠳᠡᠷᠭᠡᠳᠡᠬᠡ ᠰᠠᠲᠢᠰᠲᠢᠬᠢᠶᠢᠨ ᠬᠡᠯᠲᠤᠰ



**БОЙЖСОН ТӨЛ, толгой**



**Бойжсон төл, жил бүрийн 8 дугаар сард, толгой**

**2016 I-VIII**

**2017 I-VIII**

**148 455** Нийт дүн **140 911**

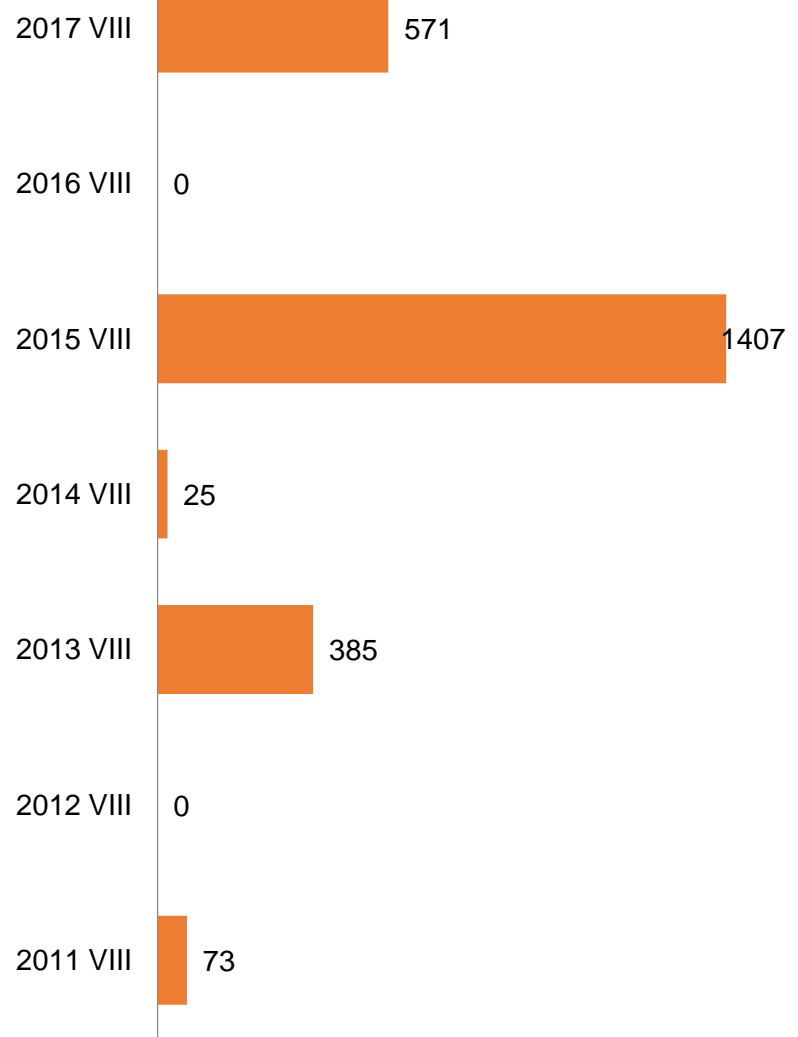
**181**  **116**

**3 782**  **4 283**

**3 719**  **3 948**

**72 249**  **68 820**

**68 524**  **63 744**





ᠭᠣᠪᠢᠰᠤᠮᠤᠪᠦᠷ ᠠᠶᠢᠮᠦᠨ ᠵᠠᠰᠠᠭ ᠳᠠᠷᠭᠢᠨ ᠳᠡᠷᠭᠡᠳᠡᠬᠡ ᠰᠤᠲᠢᠰᠲᠢᠬᠢᠶᠢᠨ ᠬᠡᠯᠲᠡᠰ



ТОМ МАЛЫН ЗҮЙ БУС ХОРОГДОЛ, толго



2016 I-VIII

2017 I-VIII

11 478

Нийт дүн


2 170

1



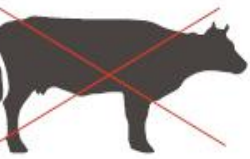
3

305



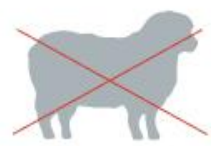
29

474



105

4 092



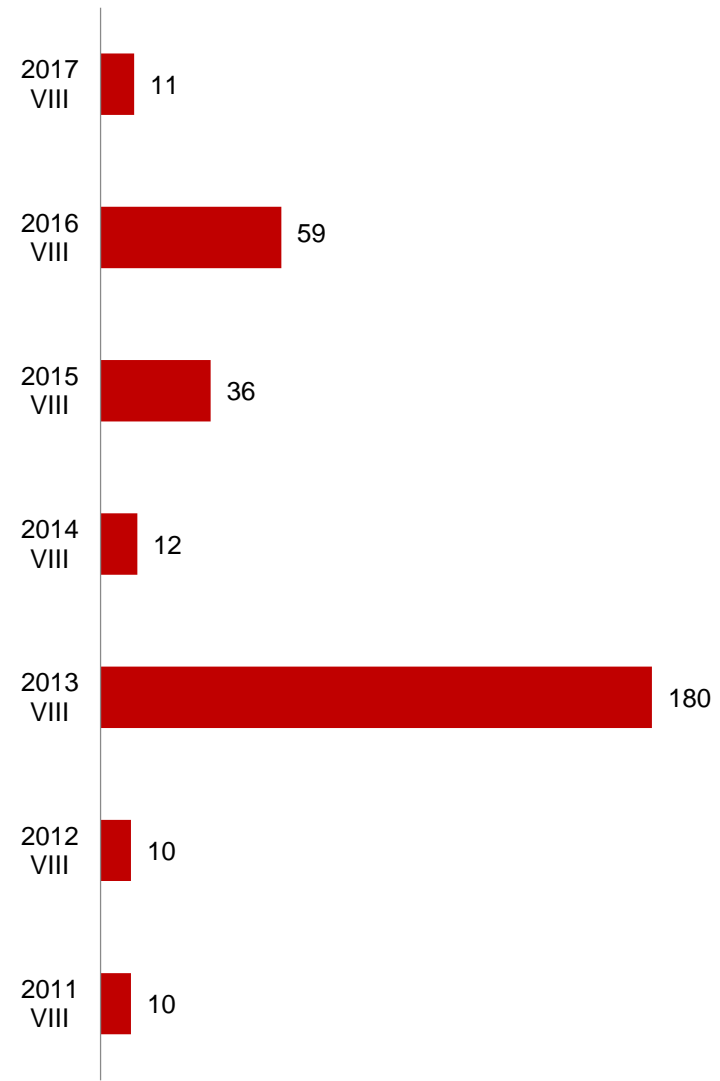
805

6 606



1 239

Зүй бусаар хорогдсон том мал, жил бүрийн 8 дугаар сард





## ИНФЛЯЦИЙН ТҮВШИН, хувь



**2016 VIII**      **2017 VIII**

Жилийн өөрчлөлт	<b>3.6</b>	<b>3.0</b>
Оны эхнээс	<b>0.5</b>	<b>3.2</b>
Сарын өөрчлөлт	<b>-0.7</b>	<b>-0.2</b>



Инфляци нь үнийн ерөнхий түвшний өөрчлөлтийг харуулах бөгөөд хэрэглээний бараа, үйлчилгээний индекс (ХҮИ)-ээр, “хувь”-иар илэрхийлэгдэнэ.

### ИНФЛЯЦИЙН ТҮВШИН сарын өөрчлөлт, сүүлийн 5 жилийн 8-р сард, хувь



## Хэрэглээний үнийн индекс, 2017 оны 8 дугаар сард, бүлгийн дүнгээр

Бараа үйлчилгээний бүлэг	2017.VIII 2016.VIII	2017.VIII 2016.XII	2017.VIII 2016.VII
Ерөнхий индекс	103.0	103.2	99.8
Хүнсний бараа, ундаа, ус	100.8	104.2	98.4
Согтууруулах ундаа, тамхи	103.2	103.0	99.4
Хувцас, бөс бараа, гутал	103.6	102.2	100.0
Орон сууц, ус, цахилгаан, түлш	106.0	101.0	101.8
Гэр ахуйн тавилга, гэр ахуйн бараа	101.3	101.4	100.0
Эм, тариа, эмнэлгийн үйлчилгээ	102.1	102.1	101.3
Тээвэр	109.0	109.2	100.0
Холбооны хэрэгсэл, шуудангийн үйлчилгээ	99.9	99.9	99.9
Амралт, чөлөөт цаг, соёлын бараа, үйлчилгээ	99.7	99.7	100.0
Боловсролын үйлчилгээ	100.0	100.0	100.1
Зочид буудал, нийтийн хоол, дотуур байр	100.0	100.0	100.0
Бусад бараа, үйлчилгээ	102.9	102.9	99.7

ᠭᠣᠪᠢᠰᠤᠮᠤᠪᠦᠷ ᠠᠶᠢᠮᠦᠨ ᠵᠢᠰᠠᠭ ᠳᠠᠷᠭᠢᠨ ᠳᠡᠷᠭᠡᠳᠡᠬᠡ ᠰᠤᠲᠢᠰᠲᠢᠬᠢᠶᠢᠨ ᠬᠡᠯᠲᠡᠰ





ᠭᠣᠪᠢᠰᠤᠮᠤᠪᠦᠷ ᠠᠶᠢᠮᠦᠨ ᠵᠢᠰᠠᠭ ᠳᠠᠷᠭᠢᠨ ᠳᠡᠷᠭᠡᠳᠡᠬᠡ ᠰᠠᠲᠢᠰᠲᠢᠬᠢᠶᠢᠨ ᠬᠡᠯᠲᠡᠰ



**АЖ ҮЙЛДВЭРИЙН САЛБАРЫН БҮТЭЭГДЭХҮҮНИЙ НИЙТ ҮЙДВЭРЛЭЛ, сая төг**



**2016 I-VIII**

**2017 I-VIII**

27 206.3

**Нийт дүн**

29 582.2

26 029.7



Уул, уурхай

26 640.7

69.2



Боловсруулах үйлдвэр

1 589.7

1 107.5



Цахилгаан, усан хангамж

1 351.9

**АЖ ҮЙЛДВЭРИЙН САЛБАРЫН БҮТЭЭГДЭХҮҮНИЙ НИЙТ ҮЙДВЭРЛЭЛ, сүүлийн 5 жилийн эхний 8-р сард, сая төг**

Хамгийн бага

2014 I-VIII

21961.8

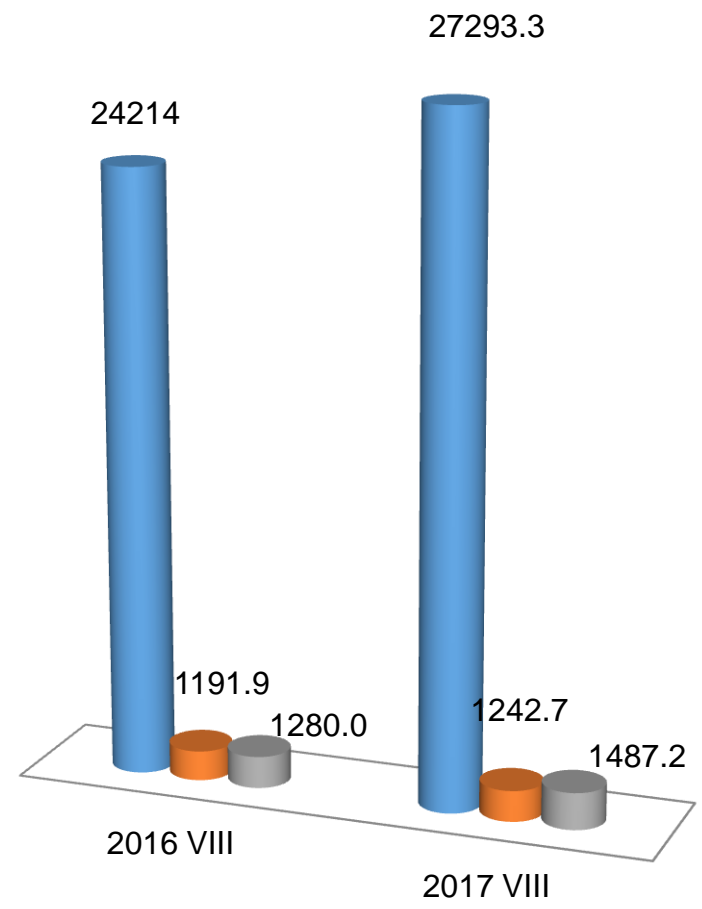


29582.2

Хамгийн их

2016 I-VIII

**Аж үйлдвэрийн бүтээгдэхүүн борлуулалт, төрлөөр, сая төгрөгөөр**



- Уул уурхай
- Боловсруулах үйлдвэр
- Цахилгаан, дулаан, усан хангамж



ᠭᠣᠪᠢᠰᠤᠮᠤᠪᠦᠷ ᠠᠶᠢᠮᠦᠨ ᠵᠠᠰᠠᠭ ᠳᠠᠷᠭᠢᠨ ᠳᠡᠷᠭᠡᠳᠡᠬᠡ ᠰᠠᠲᠢᠰᠲᠢᠬᠢᠶᠢᠨ ᠬᠡᠯᠲᠡᠰ

# ГСА-ЫН НИЙГЭМ, ЭДИЙН ЗАСГИЙН БАЙДАЛ - Үндсэн үзүүлэлт

	2016 I-VIII	2017 I-VIII	Өөрчлөлт	Өсөлт бууралт %
<b>I. Нийгмийн статистикийн үзүүлэлтүүд</b>				
Төрсөн хүүхэд, хүүхэд	318	<b>269</b>	<b>-49</b>	<b>84.6</b>
Ажил хайгч ажилгүй иргэд, сарын эцэст	181	<b>186</b>	<b>5</b>	<b>102.8</b>
Халдварт өвчнөөр өвчлөгчид	234	<b>134</b>	<b>-100</b>	<b>57.3</b>
Бүртгэгдсэн гэмт хэрэг	140	<b>121</b>	<b>-19</b>	<b>86.4</b>

## ГСА-ЫН НИЙГЭМ, ЭДИЙН ЗАСГИЙН БАЙДАЛ - Үндсэн үзүүлэлт

	2017 I-VIII	2017 I-VIII	Өөрчлөлт	Өсөлт бууралт %
<b>II. Эдийн засгийн статистикийн үзүүлэлтүүд</b>				
Аж үйлдвэрийн бүтэгдэхүүн үйлдвэрлэлт, сая.төг	27206.3	<b>29582.2</b>	<b>2375.9</b>	<b>108.7</b>
Аж үйлдвэрийн бүтээгдэхүүн борлуулалт, сая.төг	25420.3	<b>30023.2</b>	<b>4602.9</b>	<b>118.1</b>
Төллөсөн хээлтэгч, толгой	150604	<b>141520</b>	<b>-9084</b>	<b>93.9</b>
Бойжсон төл, толгой	148455	<b>140911</b>	<b>-7544</b>	<b>94.9</b>
Том малын зүй бусын хорогдол, толгой	11478	<b>2181</b>	<b>-9297</b>	<b>19.0</b>

**Статистик мэдээллийн нэгдсэн сан**

**[www.1212.mn](http://www.1212.mn)**

**Хэлтсийн фэсбүк хаяг**

**Говьсүмбэр аймгийн Статистикийн хэлтэс**

**Хэлтсийн вэб хаяг**

**[www.govisumber.nso.mn](http://www.govisumber.nso.mn)**



ᠭᠣᠪᠢᠰᠦᠮᠪᠦᠷ ᠠᠶᠢᠮᠭᠢᠨ ᠰᠤᠲᠤᠰᠲᠢᠬᠢᠶᠢᠨ ᠬᠡᠯᠲᠡᠰ