



ᠭᠣᠪᠢᠰᠤᠮᠤᠪᠦᠷ ᠠᠶᠢᠮᠭᠢᠨ ᠵᠠᠰᠠᠭ ᠳᠠᠷᠭᠢᠨ ᠳᠡᠷᠭᠡᠳᠡᠬᠡ ᠰᠠᠲᠢᠰᠲᠢᠻᠢᠬᠢᠶᠢᠨ ᠬᠡᠯᠲᠡᠰ

ХЭВЛЭЛИЙН БАГА ХУРАЛ

ЗАСАГ ДАРГЫН ДЭРГЭДЭХ СТАТИСТИКИЙН ХЭЛТЭС

2017-07-17



ᠭᠣᠪᠢᠰᠦᠮᠪᠦᠷ ᠠᠶᠢᠮᠭᠢᠢᠨ ᠵᠠᠰᠠᠭ ᠳᠠᠷᠭᠢᠨ ᠳᠡᠷᠭᠡᠳᠡᠬᠡ ᠰᠠᠲᠢᠰᠲᠢᠬᠢᠶᠢᠨ ᠬᠡᠯᠲᠡᠰ

ГОВЬСҮМБЭР АЙМГИЙН НИЙГЭМ, ЭДИЙН ЗАСГИЙН БАЙДАЛ (2017 оны эхний 6 сар)



ᠭᠣᠪᠢᠰᠤᠮᠤᠪᠦᠷ ᠠᠶᠢᠮᠭᠢᠨ ᠵᠠᠰᠠᠭ ᠳᠠᠷᠭᠢᠨ ᠳᠡᠷᠭᠡᠳᠡᠬᠡ ᠰᠠᠲᠢᠰᠲᠢᠬᠢᠶᠢᠨ ᠬᠡᠯᠲᠡᠰ



ТӨРСӨН ХҮҮХЭД

2016 I-VI



229

2017 I-VI

199



Эрүүл мэндийн газрын мэдээгээр 2017 оны эхний 6 сард төрсөн хүүхдийн тоо 199 болж, өмнөх оны мөн үеийнхээс 30 буюу 13.1 хувиар буурсан байна.

ТӨРСӨН ХҮҮХЭД, сүүлийн 5 жилийн эхний 6-р сард

Хамгийн бага
2017 I-VI

199

244

Хамгийн их
2013 I-VI



Амьд төрсөн хүүхэд, жил бүрийн 6 дугаар сард

2017 VI



42

2016 VI



44

2015 VI



41

2014 VI



33

2013 VI



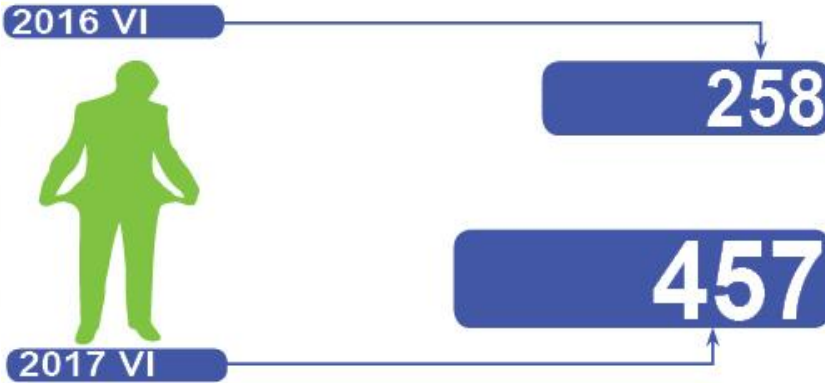
38



ᠭᠣᠪᠢᠰᠤᠮᠤᠪᠦᠷ ᠠᠶᠢᠮᠭᠢᠨ ᠵᠠᠰᠠᠭ ᠳᠠᠷᠭᠢᠨ ᠳᠡᠷᠭᠡᠳᠡᠬᠡ ᠰᠠᠲᠢᠰᠲᠢᠬᠢᠶᠢᠨ ᠬᠡᠯᠲᠡᠰ



БҮРТГЭЛТЭЙ АЖИЛГҮЙ ИРГЭДИЙН ТОО
сарын эцэст



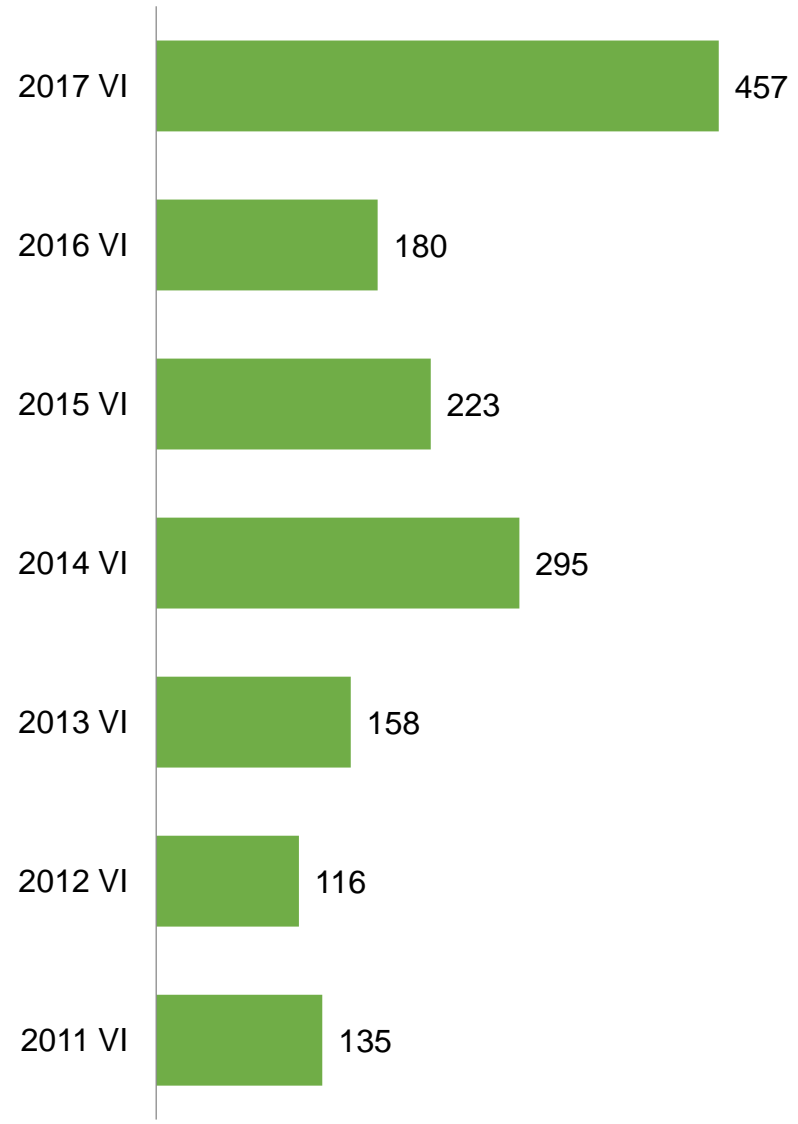
БҮРТГЭЛТЭЙ АЖИЛГҮЙ ИРГЭДИЙН ТОО
сүүлийн 5 жилийн 6-р сард



2017 оны эхний 6 дугаар сарын эцэст бүртгэлтэй ажилгүй иргэдийн 173 буюу 37.9 хувь нь 15-34 насны залуучууд байна.



Бүртгэлтэй ажилгүй иргэн, жил бүрийн 6 дугаар сард

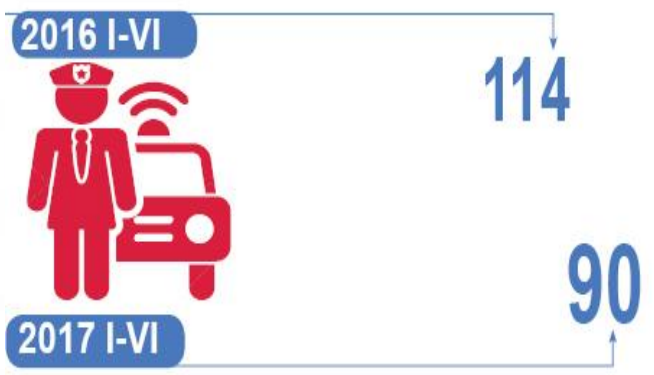




ᠭᠣᠪᠢᠰᠤᠮᠤᠪᠦᠷ ᠠᠶᠢᠮᠭᠢᠨ ᠵᠠᠰᠠᠭ ᠳᠠᠷᠭᠢᠨ ᠳᠡᠷᠭᠡᠳᠡᠬᠡ ᠰᠠᠲᠢᠰᠲᠢᠬᠢᠶᠢᠨ ᠬᠡᠯᠲᠡᠰ



БҮРТГЭГДСЭН ГЭМТ ХЭРГИЙН ТОО

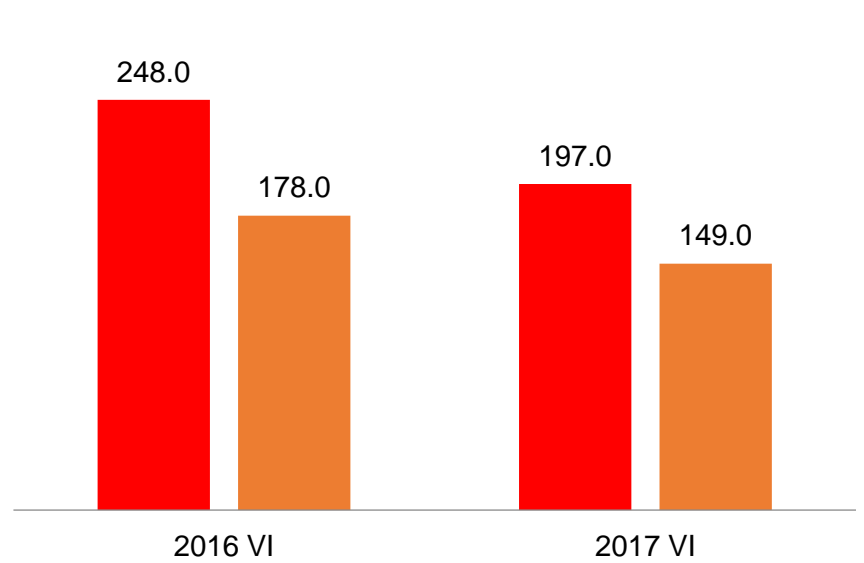


БҮРТГЭГДСЭН ГЭМТ ХЭРГИЙН ТОО, сүүлийн 5 жилийн эхний 6-р сард

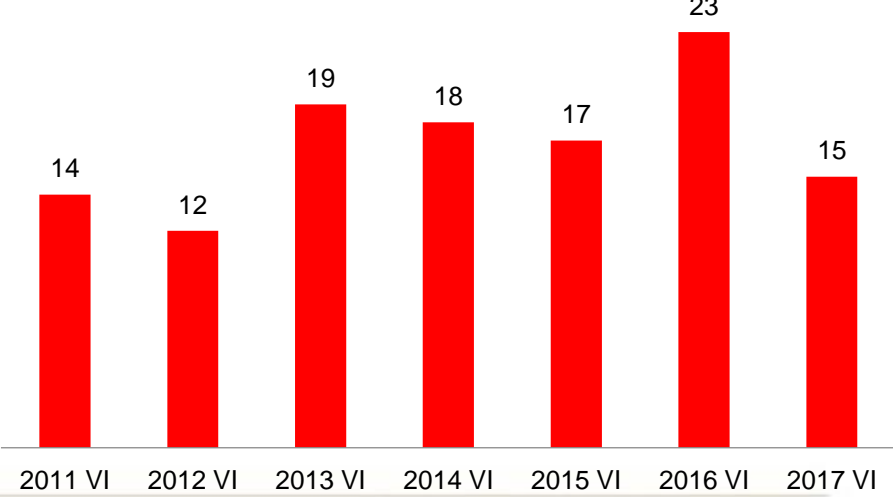


Аймгийн Цагдаагийн хэлтсийн мэдээгээр 2017 оны эхний 6 сарын байдлаар 90 гэмт хэрэг бүртгэгдсэн нь өмнөх оны мөн үеийнхээс 24 буюу 21.1 хувиар буурсан байна.

Гэмт хэргийн улмаас учирсан хохирол, жил бүрийн эхний 6 сард, сая төг



Бүртгэгдсэн гэмт хэрэг, жил бүрийн 6 дугаар сард










ᠭᠣᠪᠢᠰᠦᠮᠪᠦᠷ ᠠᠶᠢᠮᠭᠢᠨ ᠵᠠᠰᠠᠭ ᠳᠠᠷᠭᠢᠨ ᠳᠡᠷᠭᠡᠳᠡᠬᠡ ᠰᠠᠲᠢᠰᠲᠢᠬᠢᠶᠢᠨ ᠬᠡᠯᠲᠡᠰ

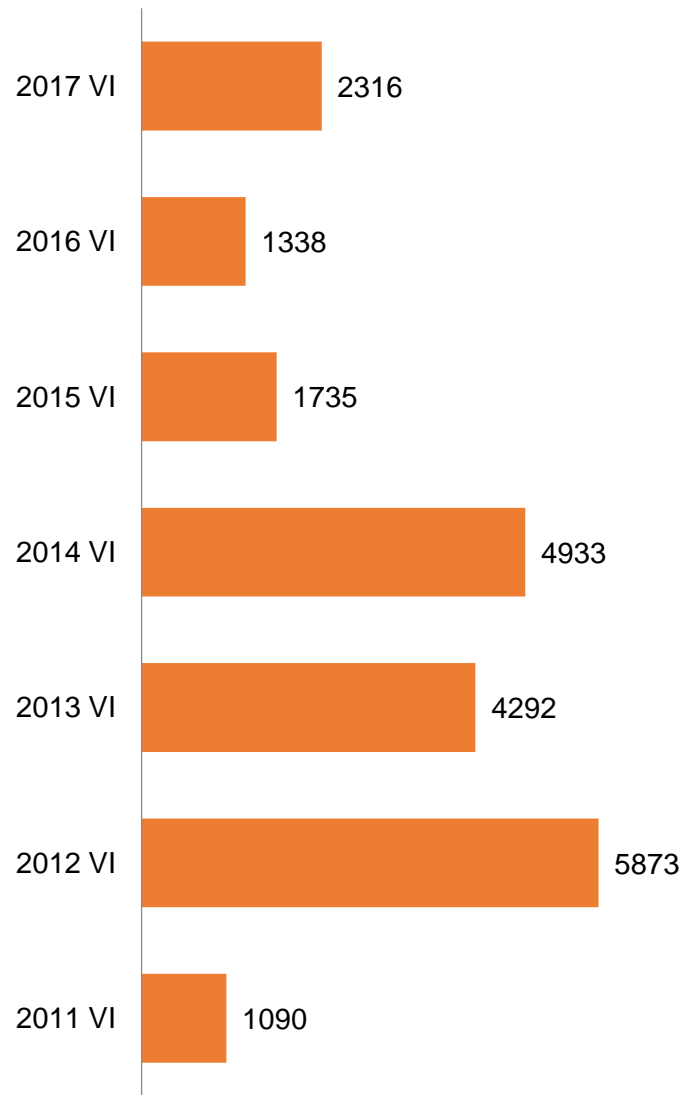


БОЙЖСОН ТӨЛ, толгой



Бойжсон төл, жил бүрийн 6 дугаар сард, толгой

2016 I-VI	Нийт дүн	2017 I-VI
148 449		140 271
178		116
3 779		3 957
3 719		3 638
72 249		68 838
68 524		63 722





ᠭᠣᠪᠢᠰᠤᠮᠤᠪᠦᠷ ᠠᠶᠢᠮᠦᠭᠢᠨ ᠵᠠᠰᠠᠭ ᠳᠠᠷᠭᠢᠨ ᠳᠡᠷᠭᠡᠳᠡᠬᠡ ᠰᠠᠲᠢᠰᠲᠢᠬᠢᠶᠢᠨ ᠬᠡᠯᠲᠡᠰ



ТОМ МАЛЫН ЗҮЙ БУС ХОРОГДОЛ, толго



Зүй бусаар хорогдсон том мал, жил бүрийн 6 дугаар сард

2016 I-VI

2017 I-VI

11 399 Нийт дүн 2 165

1



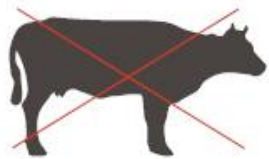
3

304



29

453



105

4 040

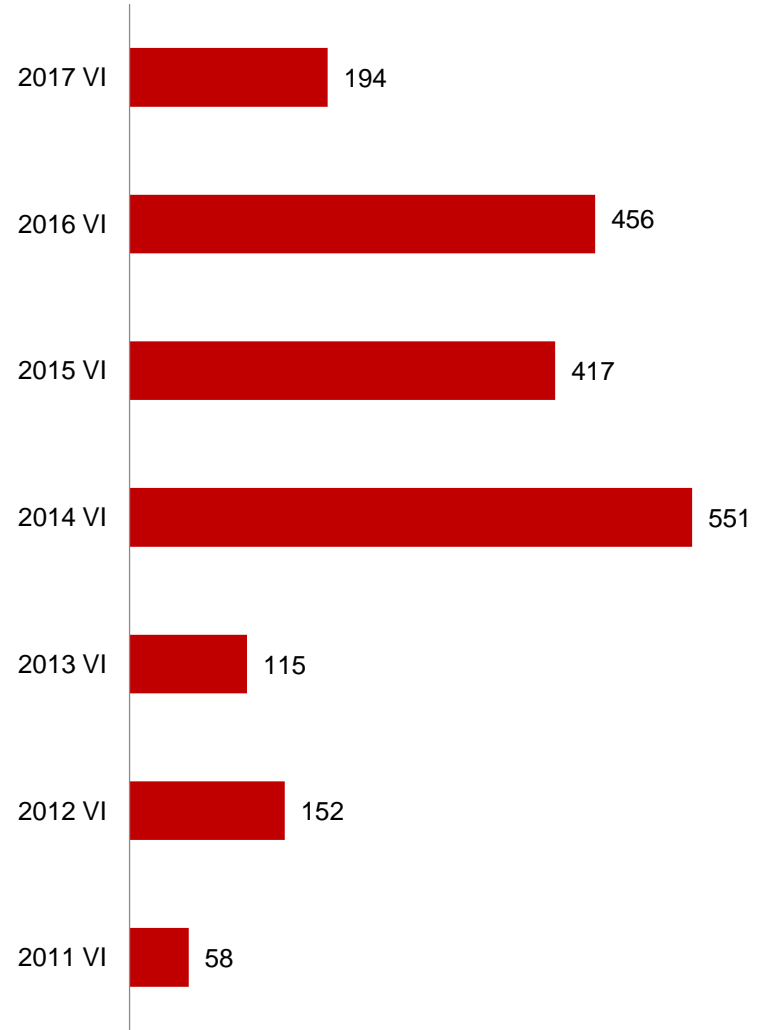


803

6 601



1 225





ᠭᠣᠪᠢᠰᠤᠮᠤᠪᠦᠷ ᠠᠶᠢᠮᠤᠭᠢᠨ ᠵᠠᠰᠠᠭ ᠳᠠᠷᠭᠢᠨ ᠳᠡᠷᠭᠡᠳᠡᠬᠡ ᠰᠠᠲᠢᠰᠲᠢᠬᠢᠶᠢᠨ ᠬᠡᠯᠲᠡᠰ



ИНФЛЯЦИЙН ТҮВШИН, хувь



Хэрэглээний үнийн индекс, 2017 оны 6 дугаар сард, бүлгийн дүнгээр

	2016 VI	2017 VI
Жилийн өөрчлөлт	5.7	3.2
Оны эхнээс	3.3	3.5
Сарын өөрчлөлт	0.3	-0.2



Инфляци нь үнийн ерөнхий түвшний өөрчлөлтийг харуулах бөгөөд хэрэглээний бараа, үйлчилгээний индекс (ХҮИ)-ээр, “хувь”-иар илэрхийлэгдэнэ.

ИНФЛЯЦИЙН ТҮВШИН

сарын өөрчлөлт, сүүлийн 5 жилийн 6-р сард, хувь



Бараа үйлчилгээний бүлэг	2017.VI	2017.VI	2017.VI
	2016.VI	2016.XII	2017.V
Ерөнхий индекс	103.2	103.5	99.8
Хүнсний бараа, ундаа, ус	106.4	107.6	98.9
Согтууруулах ундаа, тамхи	104.0	103.6	103.4
Хувцас, бөс бараа, гутал	108.5	101.8	100.0
Орон сууц, ус, цахилгаан, түлш	104.8	98.9	99.4
Гэр ахуйн тавилга, гэр ахуйн бараа	99.5	100.3	100.0
Эм, тариа, эмнэлгийн үйлчилгээ	102.4	100.8	100.0
Тээвэр	110.1	109.4	100.0
Холбооны хэрэгсэл, шуудангийн үйлчилгээ	99.2	100.0	100.0
Амралт, чөлөөт цаг, соёлын бараа, үйлчилгээ	101.9	100.0	100.0
Боловсролын үйлчилгээ	100.0	100.0	100.0
Зочид буудал, нийтийн хоол, дотуур байр	100.2	100.0	100.0
Бусад бараа, үйлчилгээ	102.1	101.1	100.0



ᠭᠣᠪᠢᠰᠤᠮᠤᠪᠦᠷ ᠠᠶᠢᠮᠭᠢᠨ ᠵᠠᠰᠠᠭ ᠳᠠᠷᠭᠢᠨ ᠳᠡᠷᠭᠡᠳᠡᠬᠡ ᠰᠠᠲᠢᠰᠲᠢᠬᠢᠶᠢᠨ ᠬᠡᠯᠲᠡᠰ



АЖ ҮЙЛДВЭРИЙН САЛБАРЫН БҮТЭЭГДЭХҮҮНИ НИЙТ ҮЙДВЭРЛЭЛ, сая төг



2016 I-VI **2017 I-VI**

20 596.0 **Нийт дүн** 21 912.5

19 463.2  19 830.4

Уул, уурхай

69.2  874.2

Боловсруулах үйлдвэр

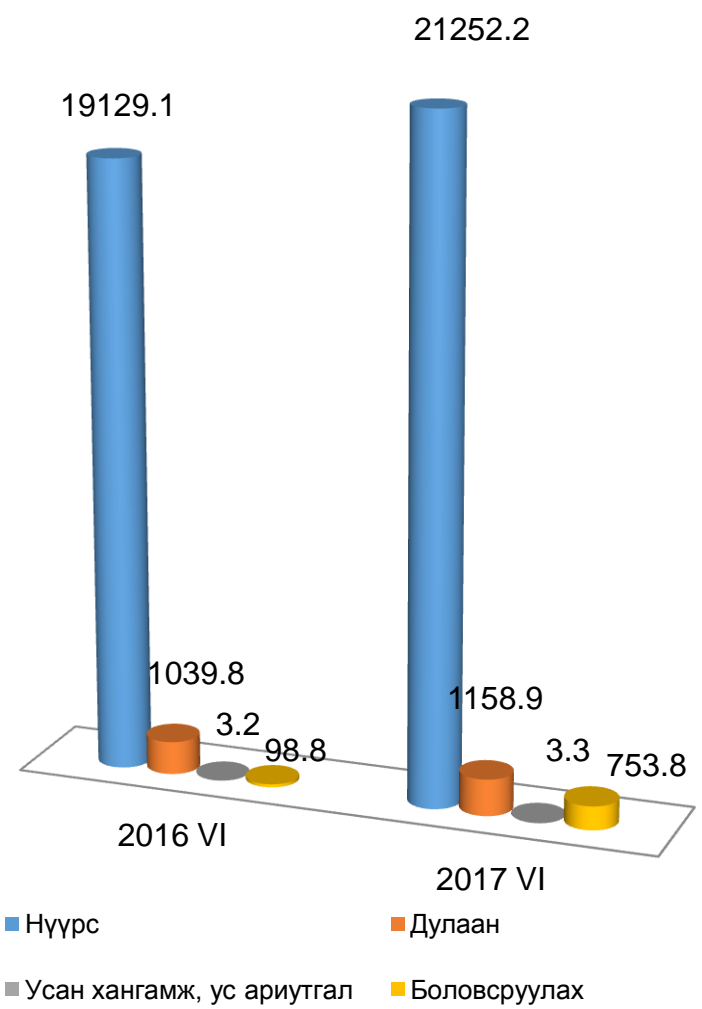
1 063.6  1 207.9

Цахилгаан, усан хангамж

АЖ ҮЙЛДВЭРИЙН САЛБАРЫН БҮТЭЭГДЭХҮҮНИЙ НИЙТ ҮЙДВЭРЛЭЛ, сүүлийн 5 жилийн эхний 6-р сард, сая төг



Аж үйлдвэрийн бүтээгдэхүүн борлуулалт, төрлөөр, сая төгрөгөөр





ᠭᠣᠪᠢᠰᠤᠮᠤᠪᠦᠷ ᠠᠶᠢᠮᠦᠨ ᠵᠠᠰᠠᠭ ᠳᠠᠷᠭᠢᠨ ᠳᠡᠷᠭᠡᠳᠡᠬᠡ ᠰᠠᠲᠢᠰᠲᠢᠬᠢᠶᠢᠨ ᠬᠡᠯᠲᠡᠰ

ГСА-ЫН НИЙГЭМ, ЭДИЙН ЗАСГИЙН БАЙДАЛ - Үндсэн үзүүлэлт

	2016 I-VI	2017 I-VI	Өөрчлөлт	Өсөлт бууралт %
I. Нийгмийн статистикийн үзүүлэлтүүд				
Төрсөн хүүхэд, хүүхэд	229	199	-30	86.9
Ажил хайгч ажилгүй иргэд, 3 дугаар сарын эцэст	164	298	134	181.9
Халдварт өвчнөөр өвчлөгчид	197	105	-92	53.3
Бүртгэгдсэн гэмт хэрэг	114	90	-24	78.9



ᠭᠣᠪᠢᠰᠤᠮᠪᠦᠷ ᠠᠶᠢᠮᠭᠢᠨ ᠵᠠᠰᠠᠭ ᠳᠠᠷᠭᠢᠨ ᠳᠡᠷᠭᠡᠳᠡᠬᠡ ᠰᠠᠲᠢᠰᠲᠢᠬᠢᠶᠢᠨ ᠬᠡᠯᠲᠡᠰ

ГСА-ЫН НИЙГЭМ, ЭДИЙН ЗАСГИЙН БАЙДАЛ - Үндсэн үзүүлэлт

	2017 I-VI	2017 I-VI	Өөрчлөлт	Өсөлт бууралт %
II. Эдийн засгийн статистикийн үзүүлэлтүүд				
Аж үйлдвэрийн бүтэгдэхүүн үйлдвэрлэлт, сая.төг	20526.8	21912.5	1385.7	106.8
Аж үйлдвэрийн бүтээгдэхүүн борлуулалт, сая.төг	20192.7	23168.2	2975.5	114.7
Төллөсөн хээлтэгч, толгой	150598	140828	-9770	93.5
Бойжсон төл, толгой	148449	140271	-8178	94.5
Том малын зүй бусын хорогдол, толгой	11399	2165	-9234	19.0

Статистик мэдээллийн нэгдсэн сан

www.1212.mn

Хэлтсийн фэсбүк хаяг

Говьсүмбэр аймгийн Статистикийн хэлтэс

Хэлтсийн вэб хаяг

www.govisumber.nso.mn



ᠭᠣᠪᠢᠰᠦᠮᠪᠦᠷ ᠠᠶᠢᠮᠭᠢᠨ ᠰᠤᠲᠤᠰᠲᠢᠬᠢᠶᠢᠨ ᠬᠡᠯᠲᠡᠰ