

**ГОВЬСҮМБЭР АЙМГИЙН
НИЙГЭМ, ЭДИЙН ЗАСГИЙН БАЙДАЛ
(2017 оны 2 дугаар сарын байдлаар)**

ᠭᠣᠪᠢᠰᠦ᠋ᠮᠪᠦᠷ ᠠᠶᠢᠮᠭᠢᠨ
ᠵᠤᠰᠠᠭ ᠳᠠᠷᠭᠢᠨ ᠳᠡᠷᠭᠡᠳᠡᠬᠡ
ᠰᠤᠲᠠᠰᠲᠢᠬᠢᠶᠢᠨ ᠬᠡᠯᠲᠡᠰ

ГСА-ЫН НИЙГЭМ, ЭДИЙН ЗАСГИЙН БАЙДАЛ - Үндсэн үзүүлэлт

	2016 I-II	2017 I-II	$\frac{2017 \text{ I-II}}{2016 \text{ I-II}}$
I. Нийгмийн статистикийн үзүүлэлтүүд			
Төрсөн хүүхэд	58	63	108.6
Ажил хайгч иргэд, 2 дугаар сарын эцэст	145	286	197.2
Халдварт өвчнөөр өвчлөгчид	31	28	90.3
Бүртгэгдсэн гэмт хэрэг	29	40	137.9

Говьсүмбэр аймгийн Засаг даргын дэргэдэх Статистикийн хэлтэс

ГСА-ЫН НИЙГЭМ, ЭДИЙН ЗАСГИЙН БАЙДАЛ - Үндсэн үзүүлэлт

	2016 I-II	2017 I-II	2017 I-II 2016 I-II
II. Эдийн засгийн статистикийн үзүүлэлтүүд			
Орон нутгийн төсвийн орлого, сая.төг	2366.6	2545.3	107.5
Орон нутгийн төсвийн зарлага, сая.төг	1973.0	2320.2	117.6
Авлага, сая.төг	20.8	29.0	139.4
Өглөг, сая.төг	441.6	43.1	9.8
Аж үйлдвэрийн бүтэгдэхүүн үйлдвэрлэлт, сая.төг	9060.4	9615.4	106.1
Аж үйлдвэрийн бүтээгдэхүүн борлуулалт, сая.төг	9084.7	9946.4	109.5
Төллөсөн хээлтэгч, толгой	569	660	116.0
Гарсан төл, толгой	85	78	91.8
Бойжсон төл, толгой	484	584	120.7
Том малын зүй бусын хорогдол, толгой	2453	279	1137.4

2017 оны I-III сарын үзүүлэлтүүд
 2017 оны I-III сарын үзүүлэлтүүд
 2017 оны I-III сарын үзүүлэлтүүд

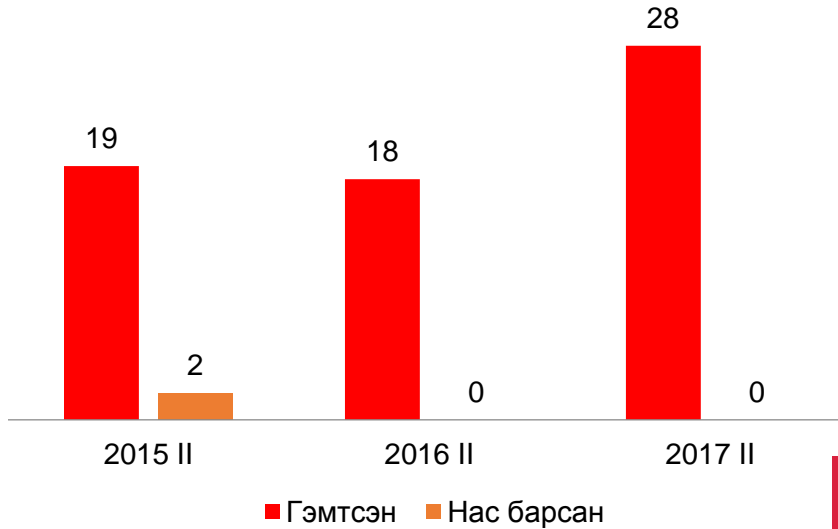
ГСА-ЫН НИЙГЭМ, ЭДИЙН ЗАСГИЙН БАЙДАЛ - Үндсэн үзүүлэлт

	2016 I-II	2017 I-II	$\frac{2017 \text{ I-II}}{2016 \text{ I-II}}$
III. Эдийн засгийн статистикийн үзүүлэлтүүд			
Аж үйлдвэрийн салбарын нийт үйлдвэрлэл, оны үнээр, сая төг	5544.1	4895.0	88.3
-Уул уурхай, олборлох үйлдвэр	8537.3	8921.7	35.3
-Боловсруулах аж үйлдвэр	-	117.6	*
-Цахилгаан, дулааны эрчим хүч, усан хангамж	523.1	576.2	110.2
ЭМНДаатгалын сангийн орлого, сая.төг	674.3	1544.2	229.0
ЭМНДаатгалын сангийн зардал, сая.төг	618.5	1612.3	260.7
Халамжийн үйлчилгээнд хамрагдсан иргэд, хүн	2023	2928	144.7
Олгосон нийгмийн халамж, сая.төг	195.5	344.8	176.4

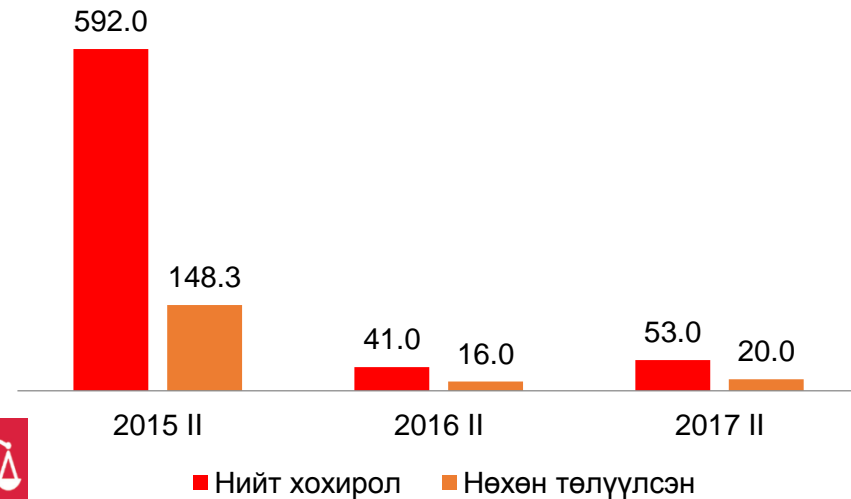
2017 оны I-III сарын үзүүлэлтүүд
 2017 оны I-III сарын үзүүлэлтүүд
 2017 оны I-III сарын үзүүлэлтүүд

ХҮН АМ, НИЙГМИЙН ҮЗҮҮЛЭЛТ – Гэмт хэрэг

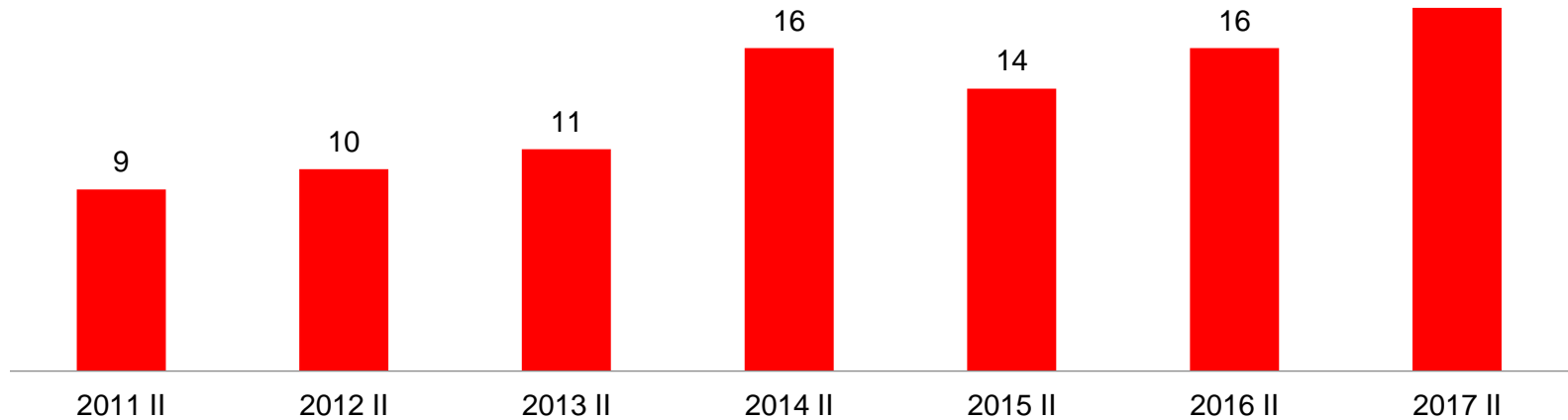
Гэмт хэргийн улмаас гэмтсэн, нас барсан хүн, жил бүрийн эхний 2 сард



Гэмт хэргийн улмаас учирсан хохирол, жил бүрийн эхний 2 сард, сая төг



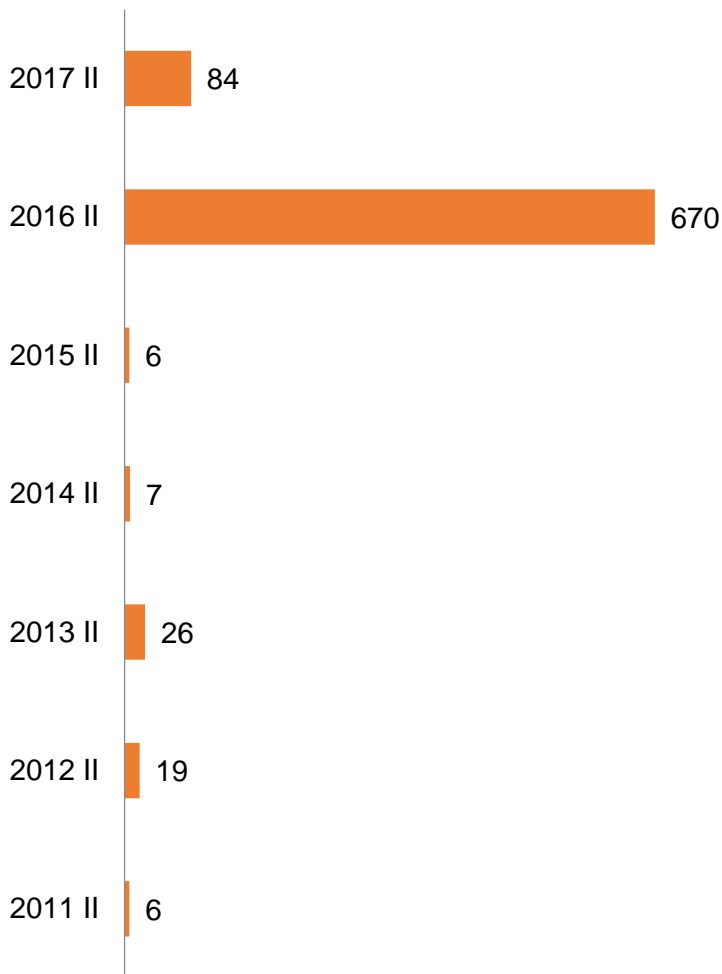
Бүртгэгдсэн гэмт хэрэг, жил бүрийн 2 дугаар сард



2017 оны 2 сарын 28-ны өдөр

МАКРО ЭДИЙН ЗАСГИЙН ҮЗҮҮЛЭЛТ – Хөдөө аж ахуй

Зүй бусаар хорогдсон том мал, аймаг, жил бүрийн 2 дугаар сард



Зүй бусаар хорогдсон том мал, төрлөөр, аймгийн дүнгээр, жил бүрийн эхний 2 сарын байдлаар, толгой

	2013 I-II	2014 I-II	2015 I-II	2016 I-II	2017 I-II
Бүгд	210	27	39	2453	279
Адуу	6	-	-	53	2
Үхэр	2	1	2	118	14
Тэмээ	-	-	-	-	-
Хонь	54	6	17	901	68
Ямаа	148	20	20	1381	195



2017 II 84
 2016 II 670
 2015 II 6
 2014 II 7
 2013 II 26
 2012 II 19
 2011 II 6

Статистик мэдээллийн нэгдсэн сан

www.1212.mn



Статистик Статистикийн хэлтэс

www.govisumber.nso.mn

ᠭᠣᠪᠢᠰᠦᠮᠪᠦᠷ ᠠᠶᠢᠮᠦᠭᠢᠨ ᠵᠠᠰᠠᠭ ᠳᠠᠷᠭᠢᠨ ᠳᠡᠷᠭᠡᠳᠡᠬᠡ ᠰᠤᠲᠠᠰᠲᠢᠬᠢᠶᠢᠨ ᠬᠡᠯᠲᠡᠰ