

ГОВЬСҮМБЭР АЙМГИЙН НИЙГЭМ, ЭДИЙН ЗАСГИЙН БАЙДАЛ (2017 оны 1 дүгээр сарын байдлаар)

ᠭᠣᠪᠢᠰᠦ᠋ᠮᠪᠦᠷ ᠠᠶᠢᠮᠭᠢᠢ ᠨᠢᠶᠭᠦᠮ, ᠡᠳᠢᠶᠢᠨ ᠵᠠᠰᠭᠢᠶᠢᠨ ᠪᠠᠶᠢᠳᠠᠯ

ГСА-ЫН НИЙГЭМ, ЭДИЙН ЗАСГИЙН БАЙДАЛ - Үндсэн үзүүлэлт

	2016 I	2017 I	$\frac{2017 I}{2016 I}$
I. Нийгмийн статистикийн үзүүлэлтүүд			
Төрсөн хүүхэд	30	33	110.0
Ажил хайгч иргэд, 1 дүгээр сарын эцэст	135	327	2.4 дахин
Халдварт өвчнөөр өвчлөгчид	13	16	123.1
Бүртгэгдсэн гэмт хэрэг	13	22	169.2

2017 оны I сарын 31-ний байдлыг харуулсан

ГСА-ЫН НИЙГЭМ, ЭДИЙН ЗАСГИЙН БАЙДАЛ - Үндсэн үзүүлэлт

	2016 I	2017 I	2017 I 2016 I
II. Эдийн засгийн статистикийн үзүүлэлтүүд			
Хэрэглээний үнийн улсын индексийн сарын өөрчлөлт, хувиар	0.7	0.5	-
Орон нутгийн төсвийн орлого, сая.төг	1197.0	1070.5	89.4
Орон нутгийн төсвийн зарлага, сая.төг	708.6	915.6	129.2
Авлага, сая.төг	22.2	26.4	118.9
Өглөг, сая.төг	339.0	30.8	9.1
Аж үйлдвэрийн бүтэгдэхүүн үйлдвэрлэлт, сая.төг	5544.1	4895.0	88.3
Аж үйлдвэрийн бүтээгдэхүүн борлуулалт, сая.төг	4947.3	5222.6	105.6
Төллөсөн хээлтэгч, толгой	9	92	10.2 дахин
Гарсан төл, толгой	9	92	10.2 дахин
Бойжсон төл, толгой	9	92	10.2 дахин
Том малын зүй бусын хорогдол, толгой	984	-	984-р бага

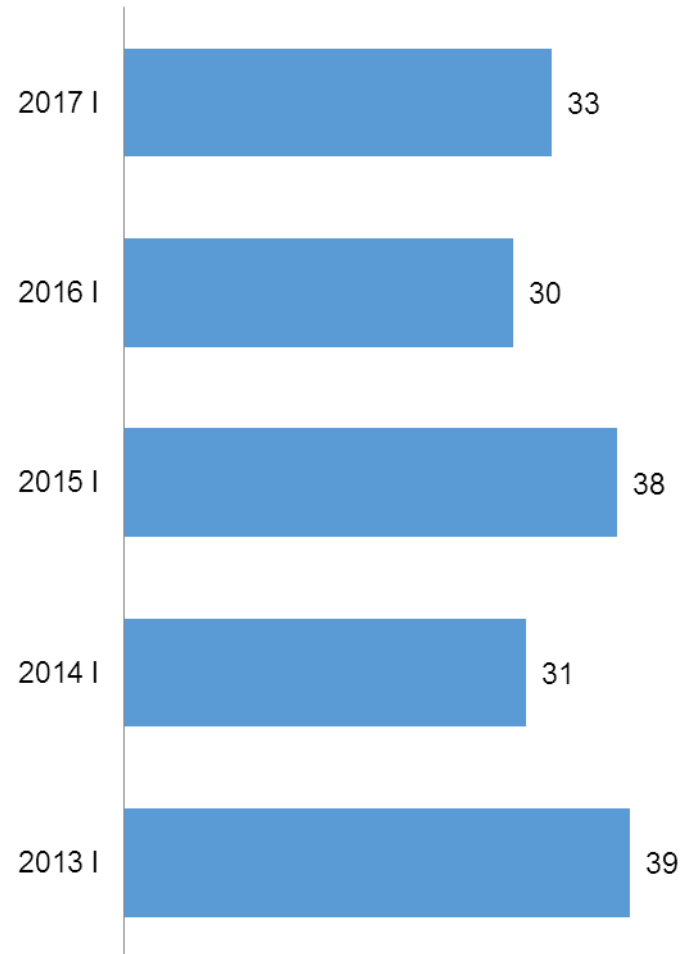
2017 I
 2016 I
 2016 I

ГСА-ЫН НИЙГЭМ, ЭДИЙН ЗАСГИЙН БАЙДАЛ - Үндсэн үзүүлэлт

	2016 I	2017 I	$\frac{2017 I}{2016 I}$
III. Эдийн засгийн статистикийн үзүүлэлтүүд			
Аж үйлдвэрийн салбарын нийт үйлдвэрлэл, оны үнээр, сая төг	5544.1	4895.0	88.3
-Уул уурхай, олборлох үйлдвэр	5277.3	4510.6	85.5
-Боловсруулах аж үйлдвэр	-	103.2	*
-Цахилгаан, дулааны эрчим хүч, усан хангамж	266.8	281.2	105.4
Нийгмийн даатгалын сангийн орлого, сая.төг	336.6	674.3	200.3
Нийгмийн даатгалын сангийн зардал, сая.төг	655.3	618.5	94.4
Халамжийн үйлчилгээнд хамрагдсан иргэд, хүн	945	940	99.5
Олгосон нийгмийн халамж, сая.төг	86.6	74.8	86.4

2017 I
 2016 I
 2017 I
 2016 I

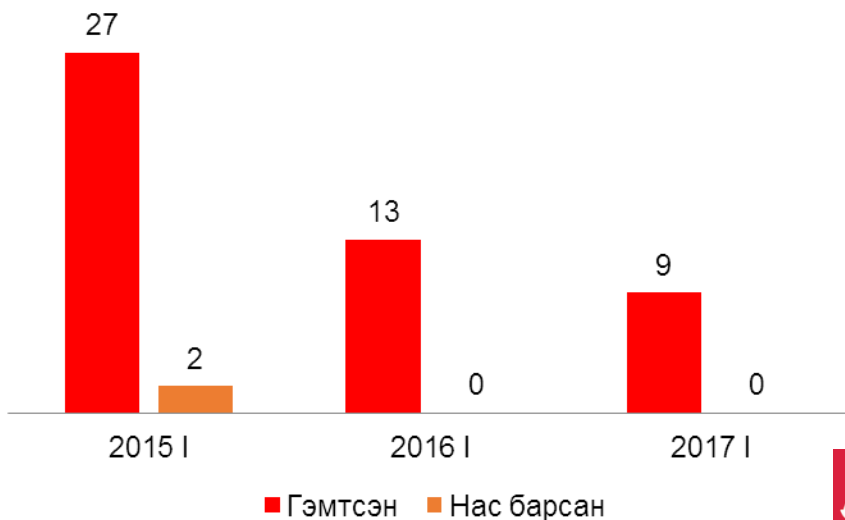
ХҮН АМ, НИЙГМИЙН ҮЗҮҮЛЭЛТ – Эрүүл мэнд



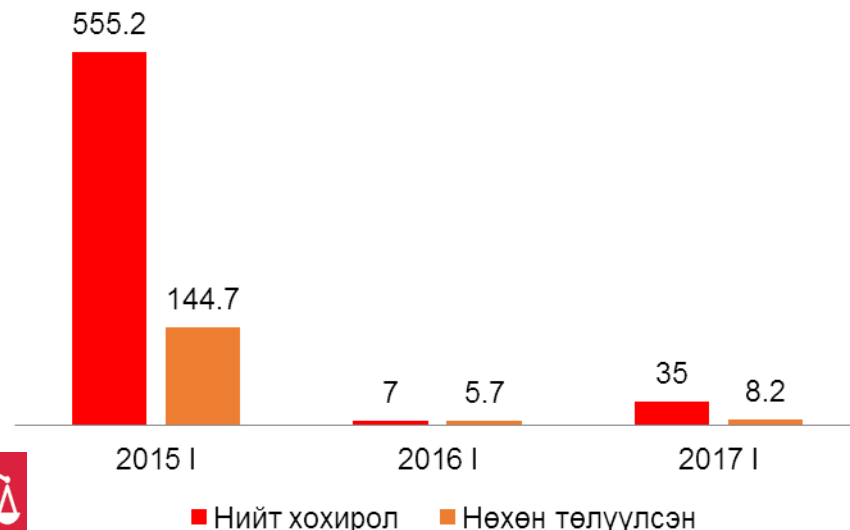
2017 оны 11 сард төрсөн хүүхдийн тоо 24 болж, өмнөх оны мөн үеийнхээс 5 буюу 17.2 хувиар буурсан байна.

ХҮН АМ, НИЙГМИЙН ҮЗҮҮЛЭЛТ – Гэмт хэрэг

Гэмт хэргийн улмаас гэмтсэн, нас барсан хүн, жил бүрийн 1 дүгээр сард



Гэмт хэргийн улмаас учирсан хохирол, жил бүрийн 1 дүгээр сард, сая төг



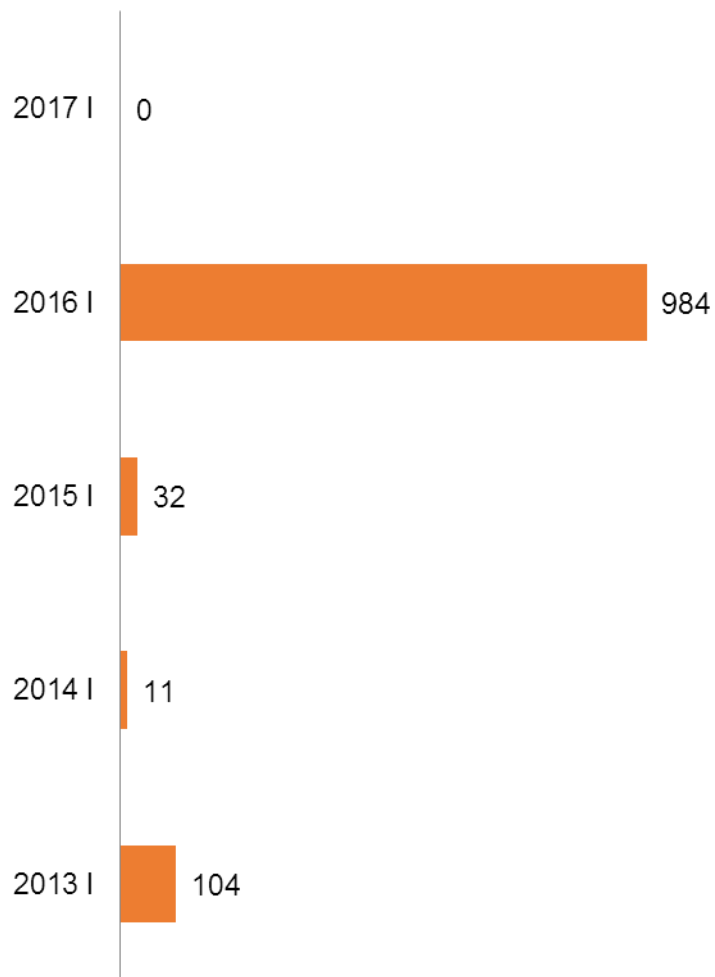
Бүртгэгдсэн гэмт хэрэг, жил бүрийн 1 дүгээр сард



2015 I 27
 2016 I 13
 2017 I 9
 2015 I 555.2
 2016 I 7
 2017 I 35
 2005 I 11
 2006 I 15
 2007 I 17
 2008 I 22
 2009 I 17
 2010 I 10
 2011 I 20
 2012 I 16
 2013 I 8
 2014 I 9
 2015 I 27
 2016 I 13
 2017 I 9


МАКРО ЭДИЙН ЗАСГИЙН ҮЗҮҮЛЭЛТ – Хөдөө аж ахуй

Зүй бусаар хорогдсон том мал, аймаг, жил бүрийн 1 дүгээр сард



Зүй бусаар хорогдсон том мал, төрлөөр, аймгийн дүнгээр, жил бүрийн 1 дүгээр сарын байдлаар, толгой

	2013 I	2014 I	2015 I	2016 I	2017 I
Бүгд	104	11	32	984	0
Адуу	0	0	0	26	0
Үхэр	6	0	1	53	0
Тэмээ	0	0	0	0	0
Хонь	30	0	12	323	0
Ямаа	68	11	19	582	0



Зүй бусаар хорогдсон том мал, аймаг, жил бүрийн 1 дүгээр сард

Статистик мэдээллийн нэгдсэн сан
www.1212.mn



Статистик Статистикийн хэлтэс

www.govisumber.nso.mn

ᠭᠣᠪᠢᠰᠦᠮᠪᠦᠷ ᠠᠶᠢᠮᠦᠭᠢᠨ ᠵᠤᠰᠠᠭ ᠳᠠᠷᠭᠢᠨ ᠳᠡᠷᠭᠡᠳᠡᠬᠡ ᠰᠤᠲᠠᠳᠢᠰᠲᠢᠬᠢᠶᠢᠨ ᠬᠡᠯᠲᠡᠰ