

**ГОВЬСҮМБЭР АЙМГИЙН ЗАСАГ ДАРГЫН ДЭРГЭДЭХ
СТАТИСТИКИЙН ХЭЛТЭС**



**ГОВЬСҮМБЭР АЙМГИЙН НИЙГЭМ,
ЭДИЙНЗАСГИЙН ТАНИЛЦУУЛГА**
/ 2014 оны 11 дүгээр сар /

2014 он Чойр

ХҮН АМ, НИЙГМИЙН ЗАРИМ ҮЗҮҮЛЭЛТҮҮД

Хүн ам, нийгмийн үзүүлэлт

Оны эхний 11-р сарын байдлаар аймгийн хэмжээнд нийт 434 эх амаржиж 442 хүүхэд мэндэлсний 238 нь хүү, 204 нь охин байлаа. Нийт 97хүн нас барсан байна. Бүртгүүлсэн гэр бүл 59, цуцалсан гэр бүл 18, үрчлэгдсэн хүүхэд 8 бүртгэгдлээ.

Мөн хугацаанд манай аймагт 691 иргэн шилжин ирж, 705 иргэн шилжин явсан байна. Нийт шилжин ирэгсдийн 46.0 хувь нь, шилжин явагсдын 48.2 хувь нь эрэгтэйчүүд байна.

Төрөлтийг өмнөхоны мөн үетэй харьцуулахад 2.2 хувиар, бүртгүүлсэн гэр бүл 1.6 хувиар, цуцалсан гэр бүл 30.7 хувиар буурсан бол үрчлэгдсэн хүүхэд 8 байгаа нь өмнөх оны мөн үеэс 25 хувиар, нас баралт 20.6 хувиар тус тус өссөн байна.

Шинэ ажлын байр

Оны эхний 11-р сарын байдлаар бүртгэлтэй ажилгүй иргэдийн тоо 393 байгаагаас 229 эмэгтэй байгаа нь нийт ажилгүй иргэдийн 58.2 хувийг эзэлж байна.

Ажил идэвхтэй хайгч иргэдийг боловсролын түвшингээр нь авч үзвэл боловсролгүй иргэд 8 үүнээс эмэгтэй 3, бага боловсролтой 18 үүнээс эмэгтэй 8, суурь боловсролтой 27 үүнээс эмэгтэй 16, бүрэн дунд 154 үүнээс эмэгтэй 85, техникийн болон мэргэжлийн 31 үүнээс эмэгтэй 12, тусгай мэргэжлийн дунд 50 үүнээс эмэгтэй 35, дипломын болон бакалаврын дээд 99 үүнээс эмэгтэй 65, магистр болон доктор 6 үүнээс 5 эмэгтэй байна. Нийт ажилгүй иргэдийн 39.2 хувь нь бүрэн дунд боловсролтой иргэд, ажил хайгч иргэдийн 25.2 хувь нь бакалаврын дээд боловсролтой иргэд байна.

Эхний 11 сарын байдлаар ажлын байрны захиалга 442 ирж, Хөдөлмөрийн хэлтсээр 270 иргэн ажилд зуучлуулсны 122 нь эмэгтэйчүүд байлаа.

Халамж үйлчилгээ

Оны эхний 11 сарын байдлаар давхардсан тоогоор 4536 хүнд 1164.8 сая төгрөгийн тэтгэвэр, тэтгэмж хөнгөлөлт, халамж үйлчилгээ үзүүлсэн нь өмнөх оны мөн үетэй харьцуулахад үйлчилгээ авсан иргэдийн тоо 15.3 хувиар, тэтгэмж болгон олгосон мөнгөн дүн 31.9 хувиар тус тус буурсан үзүүлэлттэй байна.

Үүнээс :

Халамжийн тэтгэвэрт	338 хүнд 358.3 сая төгрөг
Нөхцөлт мөнгөн тэтгэмж	299 хүнд 216.3 сая төгрөг
Нөхцөлт мөнгөн тусламж	241 хүнд 67.2 сая төгрөг
Алдарт Э/о эхчүүдийн тусламж	1157 хүнд 159.3 сая төгрөг
Ахмад настны хөнгөлөлт	1419 хүнд 79.3 сая төгрөг
Хөгжлийн/ бэр иргэдийн хөнгөлөлт	233 хүнд 45.6 сая төгрөг
Жирэмсэн амаржсан	831 хүнд 218.5 сая төгрөг
Ахмад дайчдын тэтгэмж	18 хүнд 20.3 сая төгрөг
Нийт	4536 хүнд 1164.8 сая төгрөгийг

халамжийн сангаас зарцуулсан байна.

ХӨДӨӨ АЖ АХУЙ

Мал төллөлт, төл бойжилт

11-р сарын байдлаар төллөвөл зохих малын 84.7 хувь буюу 105853 мал төллөж гарсан төл 107652, үүнээс 954 төл хорогдож, 106698 төл бойжиж байна.

Мал төллөлт :

Сумд	Төллөвөл зохих хээлтэгч	Төллөсөн хээлтэгч	Төллөлтийн хувь	Хорогдсон төл	Бойжсон төл
Баянтал	18701	18309	97.9	48	18771
Сүмбэр	92443	74325	80.4	906	74521
Шивээговь	13758	13219	96.1	0	13406
ДҮН	124902	105853	84.7	954	106698

Аймгийн хэмжээнд төл бойжилт 99.1 хувьтай байна. Шивээговь суманд төлийн хорогдол гараагүй байна.

Мал төллөлтийн байдлыг аймгийн дүнгээр, таван төрөл дээр танилцуулбал:

Малын төрөл	Бүгд	Ингэ	Гүү	Үнээ	Эм хонь	Эм ямаа
Төллөсөн хээлтэгч	105853	144	2985	2674	50854	49196
Гарсан төл	107652	144	2985	2676	51687	50160
Хорогдсон төл	954	13	20	40	372	509
Бойжсон төл	106698	131	2965	2636	51315	49651

Малын хорогдол

2014 оны 11-р сарын байдлаар аймгийн хэмжээнд том малын зүй бус хорогдол 1077 гарсан нь өмнөх оны мөн үеэс 7.0 хувиар өссөн байна.

Малын хорогдлыг өнгөрсөн оны мөн үетэй харьцуулахад:

Малын төрөл	2013он	2014 он	Зөрүү
Бүгд	1007	1077	70
Тэмээ	0	38	38
Адуу	17	18	1
Үхэр	8	25	17
Хонь	416	462	46
Ямаа	566	534	-32

11дугаар сарын байдлаар ХАА-нзарим нэр төрлийн бараа бүтээгдэхүүний зах зээлийн дундаж үнийг сумдаас ирүүлсэн мэдээгээр харуулбал:

1. Богийн сүү	1100	төгрөг
2. Адууны шир	25000	төгрөг
3. Үхрийн шир	31500	төгрөг
4. Хонины ноостой нэхий	5000	төгрөг
5. Ямааны ноолууртай арьс	20000	төгрөг
6. Өндөг	350	төгрөг
7. Боодолтой өвс	4000	төгрөг

Газар тариалан

2014 оны байдлаар аймгийн хэмжээнд 6.11 га талбайд төмс, 14.9 га талбайд хүнсний ногоо, 3.2 га талбайд тэжээлийн ургамал нийт 24.22 га талбайд тариалалт хийсний 98.8 хувь нь усалгаатай талбай байлаа. Мөн 1.04 га талбайд чацарганы бут суулгажээ. Нийт талбайг өмнөх оны мөн үетэй харьцуулбал төмс тариалалт 20.8 хувиар буурсан, хүнсний ногоо тариалалт 2.2 дахин өссөн, тэжээлийн ургамал тариалалт 2.8 дахин буурсан, нийт дүнгээрээ 3.1 хувиар өссөн үзүүлэлттэй байна.

Ургац хураалт, хадлан тэжээл бэлтгэлийн эцсийн мэдээнээс харахад төмс 56.31 тонн, хүнсний ногоо 68.27 тонн нийт 124.6 тонн ургац хураасан байна. Мөн тэжээлийн ургамал 2.4 тонн хурааснаас ногоон тэжээл 1.9 тонн, олон наст 0.5, бэлтгэсэн өвс 947.8 тн, гар тэжээл 65.9 тн хураан авсан байна. Энэ нь өмнөх оны мөн үетэй харьцуулахад хураасан төмс 51.9 хувиар, хүнсний ногоо 56.8 хувиар, бэлтгэсэн өвс 18,9 тус тус өссөн үзүүлэлттэй байна.

№	Үзүүлэлт	2013 оны 11-р сард	2014 оны 11-р сард	Өсөлт бууралт
1	Хураасан төмс	27.1	56.31	29.21
2	Хураасан хүнсний ногоо	29.45	68.27	38.81
3	Хураасан тэжээлийн ургамал	23.75	2.4	-21.35
4	Бэлтгэсэн өвс	768.8	947.8	179
5	Гар тэжээл	48.4	65,9	17,5
Нийт тариалсан талбай / га /		23.49	24.22	0.73

АЖ ҮЙЛДВЭР

2014 оны эхний 11 сарын байдлаар аж үйлдвэрийн нийт бүтээгдэхүүн 36.9 тэр бум, бүтээгдэхүүний нийт борлуулалт 36.4 тэр бум төгрөгт хүрээд байна.

Шивээ-Овоо Хувьцаат компани нь аймгийн нийт бүтээгдэхүүн үйлдвэрлэлийн 91,05 хувийг, нийт борлуулалтын 89,3 хувийг гүйцэтгэсэн байна.

Шивээ-Овоо хувьцаат компани нь зах зээл дээр 1 тонн нүүрсийг 19866 төгрөгөөр худалдаалж байна.

Шивээ-Овоо хувьцаат компаний борлуулалтын үзүүлэлтийг танилцуулбал:

Үзүүлэлтүүд	Хэмжих нэгж	Жилийн эхнээс гүйцэтгэл
Бүтээгдэхүүн борлуулалт /Үнийн дүнгээр/	сая.төг	32495.8
Нүүрс борлуулалт /биет хэмжээ/	мян.тн	1800.5
Нүүрс гаргалт /биет хэмжээ/	мян.тн	1697.9
Нийт бүтээгдэхүүн / үнийн дүнгээр /	сая.төг	33588.4
Ажиллагсадын тоо	Хүн	495

Өмнөх оны мөн үетэй харьцуулбал:

Бүтээгдэхүүн үйлдвэрлэл /аймгийн дүнгээр/ 38.6 хувиар,
Бүтээгдэхүүн борлуулалт /аймгийн дүнгээр/ 41.1 хувиар тус тус
өссөн үзүүлэлттэй байна.

ДААТГАЛ

Нийгмийн даатгал

Ажилласан жил тэтгэврийн даатгалын шимтгэл нөхөн тооцуулахаар аймгийн хэмжээнд 2373 иргэнээс материал бүрдүүлж авснаас 119.7 мянган төгрөгийг тэтгэврийн даатгалын санд төвлөрүүлээд байна.

Тайлант сарын байдлаар 1758 иргэний баталгаажилтын хуудас хэвлэгдэж ирснээс 1503 иргэний баталгаажилтын хуудсыг дэвтэрт нь нааж өгөөд байна. Баталгаажилтын хуудсаа аваагүй 77 иргэн байна.

ТӨСӨВ

2014 оны 11-р сарын байдлаар орон нутгийн төсвийн орлого 15140.9 сая төгрөгийн гүйцэтгэлтэй байгаа нь өмнөх оны мөн үеийнхээс 50.3 хувиар өссөн байна.

Орон нутгийн орлогын гүйцэтгэлийг танилцуулбал:

/өссөн дүнгээр сая төг/

Үзүүлэлт	Төлөвлөгөө	Гүйцэтгэл
1.Орон нутгийн орлого	17024.9	15140.9
2.Татварын орлого	3461.2	3710.7
3.Татварын бус орлого	159.6	388.6
4. Хөрөнгийн орлого	0	188.0
5.Тусламжийн орлого	13404.1	11041.4

Дээрх үзүүлэлтээс дүгнэхэд орон нутгийн орлогын биелэлт 88.9 хувийн , татварын орлогын биелэлт 107.2 хувийн биелэлттэй байна.

Төсвийн зарлагын гүйцэтгэлийг танилцуулбал:

/Өссөн дүнгээр сая.төг/

Үзүүлэлт	Төлөвлөгөө	Гүйцэтгэл
Бүх зарлага	17173.8	15180.7
Урсгал зардал	8610.6	8542.1
Хөрөнгийн зардал	7250.0	5550.4
Төсөвт байгууллагын тоо	47	47
Төсөвт байгууллагын ажиллагсадын тоо	751	751

Дээрх үзүүлэлтээс дүгнэхэд төсвийн зардал 11-р сарын байдлаар 11.6 хувийн хэмнэлттэй байна. .

11-р сарын байдлаар төсөвт байгууллагын :

Өглөгийн үлдэгдэл 301.8 сая төгрөг

Авлагын үлдэгдэл 7.7 сая төгрөг болоод байна. Энэ нь өмнөх оны мөн үетэй харьцуулахад өглөг 60.7 дахин өсч, авлага 1.5 дахин буурсан үзүүлэлттэй байна.

ЭРҮҮЛ МЭНД

Аймгийн эрүүл мэндийн газрын мэдээгээр 2014 оны 11-р сарын байдлаар аймгийн хэмжээнд 446 эх амаржсан байна. Амьд төрсөн хүүхдийн тоо 449 байгаагаас 238 эрэгтэй 211 нь охин байна.

Жирэмсний хяналтанд шинээр 400 эхийг авч, эхний 3 сартай жирэмсний эрт үеийн хяналт 84.0 хувь, хожуу хяналт 16.0 хувьтай байна.

0-1 хүртэлх насны хүүхдийн эндэгдэл 3 ба 1000 амьд төрөлтөд 8.1, амьгүй төрөлт 3, гэрийн төрөлт 1, эхийн эндэгдэл, 1-5 хүртэлх насны хүүхдийн эндэгдэл бүртгэгдээгүй байна.

2014 оны 11 сард аймгийн хэмжээнд 0-5 насны 9922 хүүхдийг жинлэхэд туранхай 31, тураалтай 19, өсөлтийн хоцрогдолтой 8 хүүхэд бүртгэгдсэн байна.

Үзүүлэлт	2013 оны 11 сар / өссөн дүн /	2014 оны 11 сар / өссөн дүн /
Төрсөн эх	361	446
Амьд төрсөн хүүхэд	362	449
Амьгүй төрөлт	1	3
Эмнэлгийн нас баралт	49	77
Хоног болоогүй нас баралт	2	7
0-1 хүртэлх насны хүүхдийн эндэгдэл	2	3
1-5 хүртэлх насны хүүхдийн эндэгдэл	0	0
Ор хоног	18058	36930
Эмнэлгээс гарсан хүний тоо	2362	4754
Амбулаторын үзлэг	37167	58639
Осол гэмтлийн дуудлага	580	427
□□□□□□□□ бус □□□□□	3897	4867

ШУУДАН ХОЛБОО, ИНТЭРНЭТ

Шуудан холбоо интернэтийн үйлчилгээ үзүүлэгч байгууллагуудын мэдээллийг 11 сарын байдлаар авч үзвэл :

Үйлчилгээний нийт орлого 203.6 сая төгрөг байна . Үүнээс 122.2 сая төгрөг нь хүн амаас орсон орлого байна.

Д/д	Үзүүлэлтүүд	Хэмжих нэгж	11-р сар
1	Үйлчилгээний нийт орлого	Мян . төг	203565,8
2	Хүн амаас орсон орлого	Мян . төг	122193,4
3	Суурин телефон цэг	Тоо	401
4	Айл өрхөд тавьсан суурин телефоны тоо	Тоо	220

Аймгийн хэмжээнд КАТВ-н сувагт холбогдсон хэрэглэгчдийн тоо 1329 байна.

Аймгийн холбооны газрын интернэт цэгийн үйлчилгээ

Д/д	Үзүүлэлтүүд	Хэмжих нэгж	11-р сар
1	Интернэтийн үйлчилгээний цэгийн тоо	Тоо	2
2	Интернэтийн үйлчилгээний цэгийн суудлын тоо	ширхэг	18
3	Интернэтийн үйлчилгээний цэгээр үйлчлүүлэгчдийн тоо	Тоо	2650
4	Интернэтийн байнгын хэрэглэгчдийн тоо	Тоо	335

ГЭМТ ХЭРЭГ

Аймгийн хэмжээнд 11 сарын байдлаар 193 гэмт хэрэг бүртгэгдсэн ба үйлдэгдсэн гэмт хэргийн 100 нь буюу 51.8 хувь нь хүний амь бие эрүүл мэндийн эсрэг гэмт хэрэг байлаа . Бүртгэгдсэн гэмт хэрэг өмнөх оны мөн үеэс 20.6 хувиар өссөн байна.

Гэмт хэрэгт холбогдогсод 175, үүний 85 нь буюу 48.6 хувь нь ажилгүй иргэдийн үйлдсэн гэмт хэрэг байна. Гэмт хэрэгт холбогдогсодыг өмнөх оны мөн үетэй харьцуулахад 6.7 хувиар өссөн байна. .

Давхардсан тоогоор 1315 хүн эрүүлжигдэж, 221 жолооч эрхээ хасуулж , 205 хүн баривчлагдсан нь өмнөх оны мөн үетэй харьцуулахад эрүүлжигдсэн хүний тоо 1.9 хувиар буурч, жолооны эрх хасуулсан хүний тоо 2.8 хувиар баривчлуулсан хүний тоо 17.8 хувиар өссөн үзүүлэлт гарлаа .

Гэмт хэрэг зөрчлийг төрлөөр нь танилцуулбал:

№	Гэмт хэргийн төрөл	Хэргийн тоо		Өсөлт бууралт	
		2013 он	2014 он	тоо	хувь
1	Хүний амь бие эрүүл мэндийн эсрэг	90	100	10	11.1
2	Өмчлөх эрхийн эсрэг	34	64	30	1.9 дахин
3	Нийгмийн аюулгүй байдлын эсрэг	8	4	-4	-2 дахин
4	Тээврийн хэрэгслийн хөдөлгөөний аюулгүй байдлын эсрэг гэмт хэрэг	19	15	-4	-21,1
5	Шүүн таслах ажиллагааны эсрэг гэмт хэрэг	1		-1	-1 дахин
6	Хүүхэд гэр бүлийн нийгмийн ёс суртахууны эсрэг гэмт хэрэг	2	2	=	
7	Хүн амын эрүүл мэндийн эсрэг гэмт хэрэг	3	3	=	
8	Захиргааны журмын эсрэг гэмт хэрэг	3		-3	-3 дахин
9	Байгаль хамгаалах журмын эсрэг гэмт хэрэг	0	1	1	1 дахин
10	Иргэдийн улс төрийн болон бусад эрх эрх чөлөөний эсрэг гэмт хэрэг	0	1	1	1 дахин
11	Албан тушаалын гэмт хэрэг	0	2	2	2 дахин
12	Цэргийн албаны эсрэг	0	1	1	1 дахин
	Бүгд	160	193		20.6

Гэмт хэрэг илрүүлэлт 11 сарын байдлаар 49.3 хувьтай байна. Илрүүлээгүй гэмт хэргийн тоо өмнөх онд 19 байсан бол 2014 онд 37 болж 48,6 хувиар өслөө.

Гэмт хэргийн улмаас нас барсан 12, гэмтсэн 120 тохиолдол гарч нийт хохирлын хэмжээ 315.4 сая төгрөгт хүрсэн байна.

11-р сарын байдлаар аймгийн хэмжээнд үйлдэгдсэн гэмт хэргийг ангиллаар нь авч үзвэл :

- Онц хүнд гэмт хэрэг 1
- Хүнд гэмт хэрэг 5
- Хүндэвтэр гэмт хэрэг 57
- Хөнгөн гэмт хэрэг 130 гарсан байна.

Гэмт хэргийн гаралт :

- Баянтал суманд 32
- Шивээговь суманд 16
- Сүмбэр суманд 145 гарсан байна .

ЦАГ УУР

2014 оны 11 дугаар сард агаарын дундаж температур -11.0 хэм байсан нь өмнөх оны мөн үеэс -4.8хэмээр хүйтэн , хамгийн их температур 2.0 хэм, хамгийн бага температур -23.2 хэм байлаа. Хөрсний температурыг авч үзвэл дундаж нь -12.3 хэм байсан нь өмнөх оны мөн үеэс-6.1 хэмээр хүйтэн, хамгийн их нь 6.6 хэм,хамгийн бага нь -24.5 хэм байлаа. Тундасны хэмжээ 0.0 мм байсан нь өмнөх оны мөн үеэс 1.0 мм-ээр бага, салхины хурд хамгийн ихдээ 11 м/с байсан нь өмнөх оны мөн үеэс 1 м/с-ээр их, 10 м/с –ээс дээш салхитай өдөр4 байгаа нь өмнөх оны мөн үеэс 2 дахин их байлаа. Дээрх үзүүлэлтүүдээс дүгнэхэд тайлант оны 11 дүгээр сар нь өмнөх оны мөн үеэс илүү хүйтэн , боловч хур тунадасбайхгүй хуурайдуу, салхины хурд багаихтэй сар байв.

Энэ сарын агаарын температурын дундаж нь Говьсүмбэр аймгийн нутгаар 12-17 градус хүйтэн байх ба олон жилийн дунджаас 0.5-1.0 градусаар дулаан (Олон жилийн 12-р сарын дундаж 17,9 градус хүйтэн) байх төлөвтэй

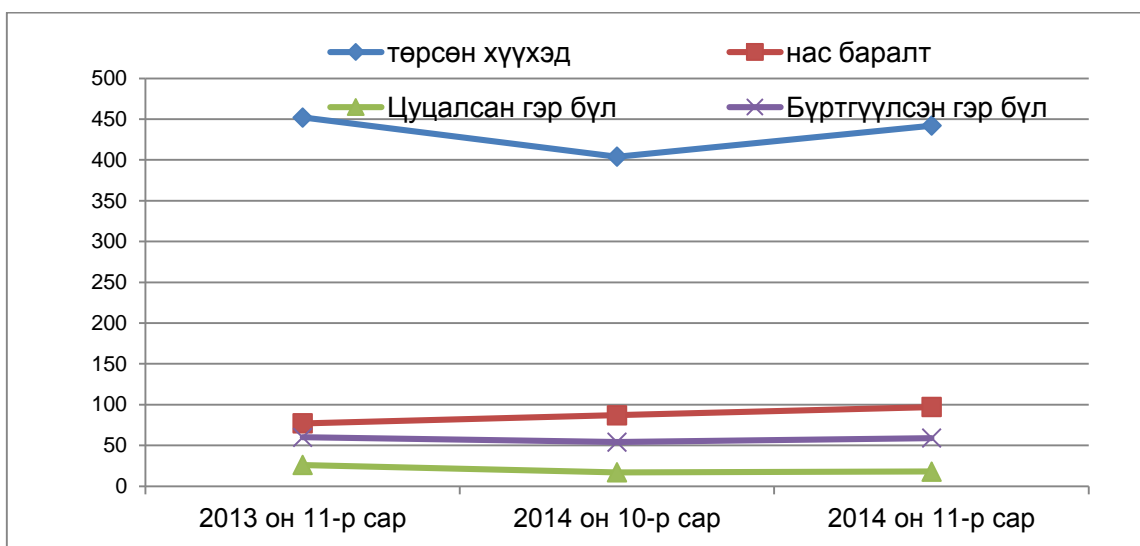
Нэгдүгээр арав хоногийн эхэн ба сүүлчээр хүйтний эрч суларч шөнөдөө 15-20 градус, өдөртөө 5-10 градус хүйтэн байна. Мөн хоёрдугаар арав хоногийн дунд үеэр хүйтний эрч бага зэрэг суларч шөнөдөө 13-18 градус, өдөртөө 3-8 градус хүйтэн байна. Харин гуравдугаар арав хоногийн эхэн болон сүүлчээр хүйтний эрч чангарч шөнөдөө 22-27 градус, өдөртөө 12-17 градус хүйтэн байна. Энэ сард олон жилийн дунджийн орчим цас орох (Олон жилийн 12-р сард орсон тунадасны хэмжээ 2,3 мм) төлөвтэй

Нэг ба хоёр, гуравдугаар арав хоногийн эхээр нутгийн хойд хэсгээр,нэгдүгээр арав хоногийн сүүлчээр зарим газраар бага зэргийн цас орно. Гуравдугаар арав хоногийн дунд үеэр ихэнх нутгаар цас орох төлөвтэй.

Салхи нэг ба гуравдугаар арав хоногийн эхэн болон дунд үеэр ихэнх нутгаар 12-14 м/с, нэгдүгээр арав хоногийн сүүлч, хоёрдугаар арав хоногийн эхэн ба сүүлч, гуравдугаар арав хоногийн дунд үеэр зарим газраар 16-18 м/с хүрч хүртэл ширүүсч шороон ба цасан шуурга шуурах төлөвтэй.

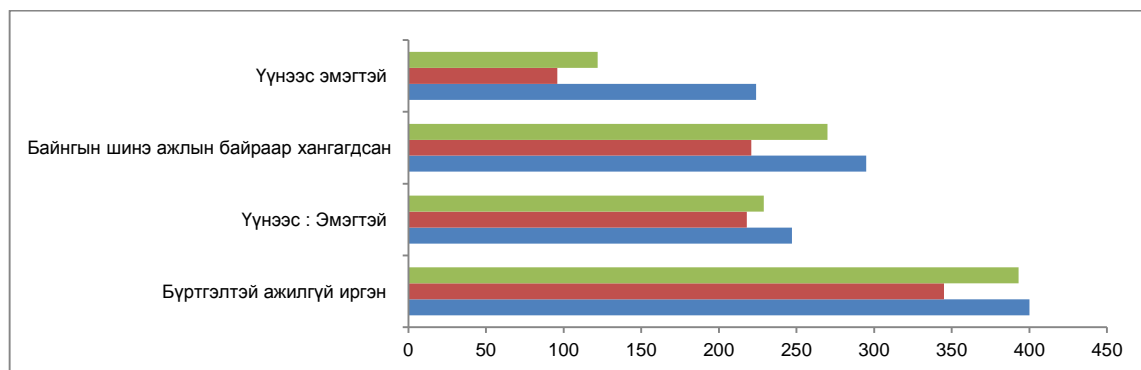
ХҮН АМ

Д/д	Үзүүлэлт	2013 он 11 сар	2014 он 10 сар	2014 он 11 сар
1	Т өрсөн хүүхэд	452	404	442
2	Б үртгүүлсэн гэр бүл	60	54	59
3	Нас баралт	77	87	97
4	Цуцалсан гэр бүл	26	17	18
5	Үрчлэгдсэн хүүхэд	6	6	8
6	Шилжин ирсэн	-	602	691
7	Шилжин явсан	-	632	705



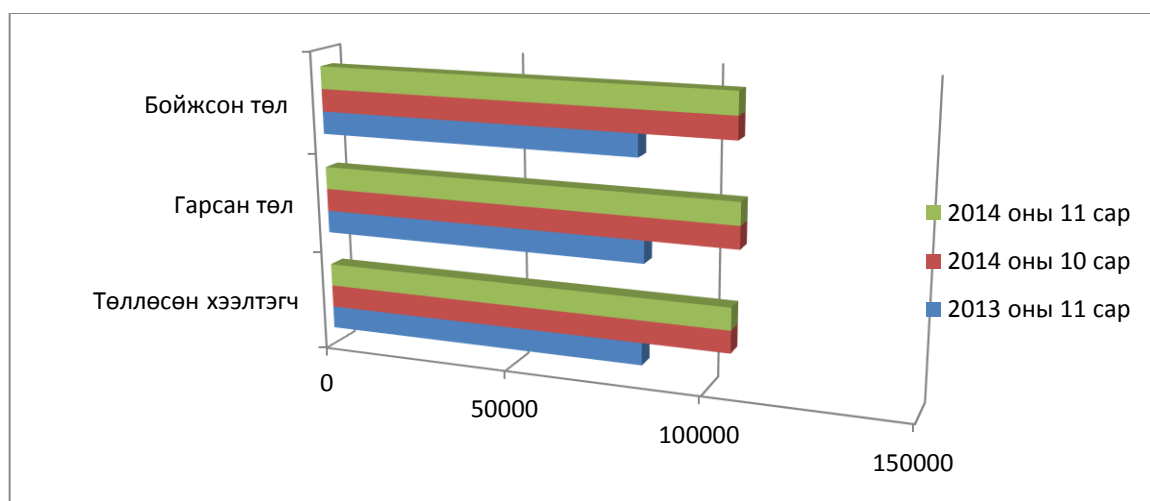
ШИНЭ АЖЛЫН БАЙР

Д/д	Үзүүлэлтүүд	2013 оны 11 сар	2014 оны 10 сар	2014 оны 11 сар
1	Бүртгэлтэй ажилгүй иргэн	400	345	393
2	Үүнээс : Эмэгтэй	247	216	229
3	Ажилд зуучлагдсан иргэд	295	221	270
4	Үүнээс эмэгтэй	224	96	122



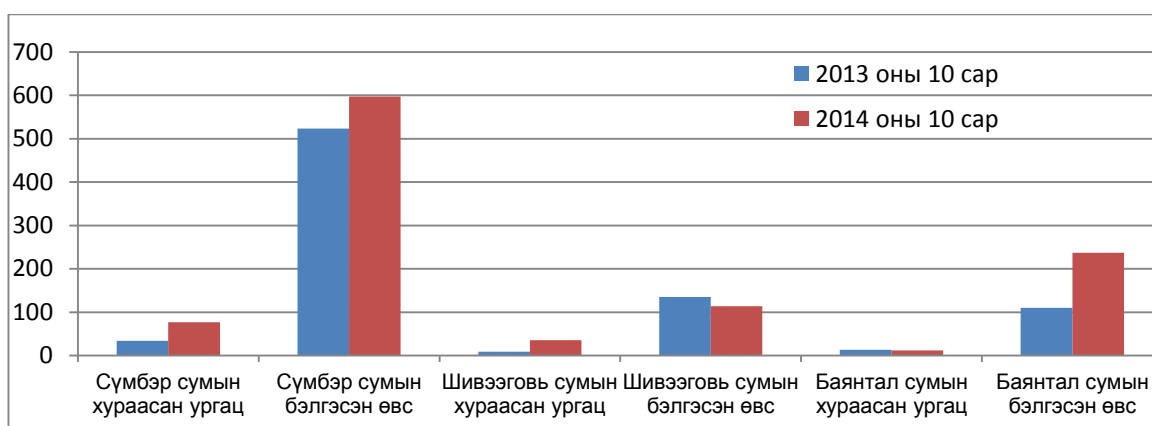
МАЛ ТӨЛЛӨЛТ, ТӨЛ БОЙЖИЛТ

д/д	Үзүүлэлт	2013он 11 сар	2014он 10 сар	2014он 11 сар
1	Төллөсөн хээлтэгч	83897	105829	105853
2	Гарсан төл	84418	107628	107652
3	Хорогдсон төл	1541	949	954
4	Бойжсон төл	82877	106679	106698



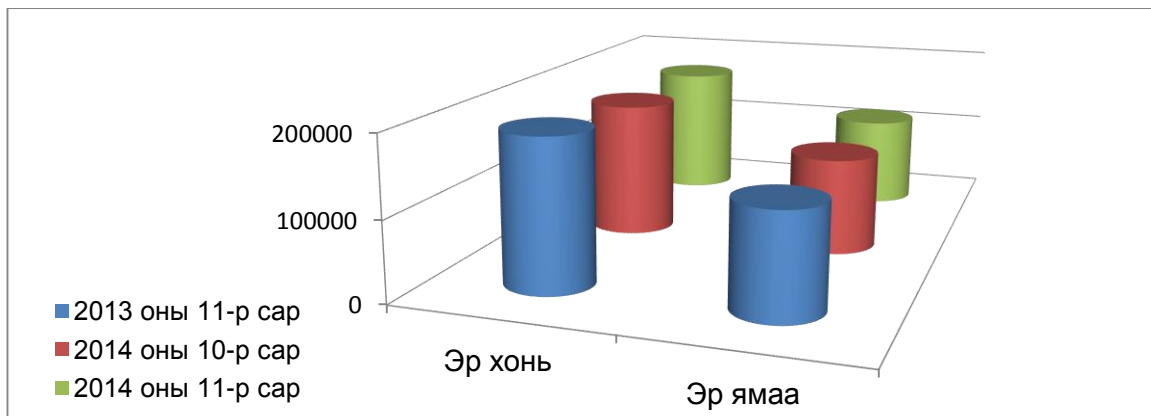
УРГАЦ ХУРААЛТ

№	Үзүүлэлт	2013 оны 11-р сар	2014 оны 11-р сар	
1	Сүмбэр сум	Төмс /тн/	21.3	20.7
		Хүнсний ногоо /тн/	13.0	56.3
		Бэлгэсэн өвс	523.7	597.0
2	Шивээговь сум	Төмс /тн/	2.5	27.1
		Хүнсний ногоо /тн/	6.1	8.4
		Бэлгэсэн өвс	135.1	113.5
3	Баянтал сум	Төмс /тн/	3.3	8.5
		Хүнсний ногоо /тн/	10.4	3.5
		Бэлгэсэн өвс	110.0	237.3



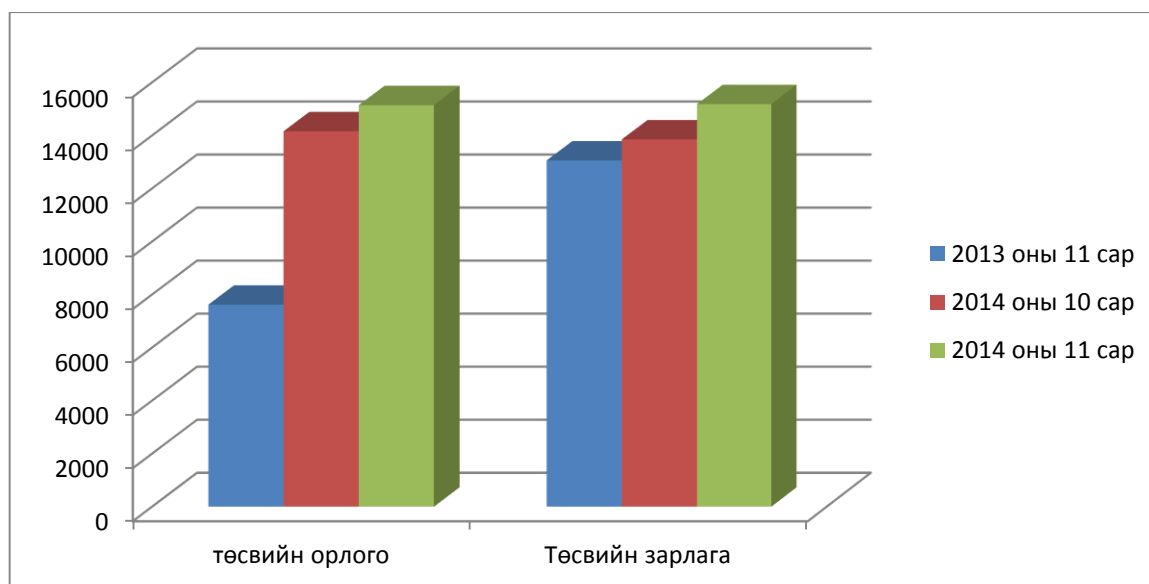
ХӨДӨӨ АЖ АХУЙН ЗАРИМ БҮТЭЭГДЭХҮҮНИЙ ҮНЭ

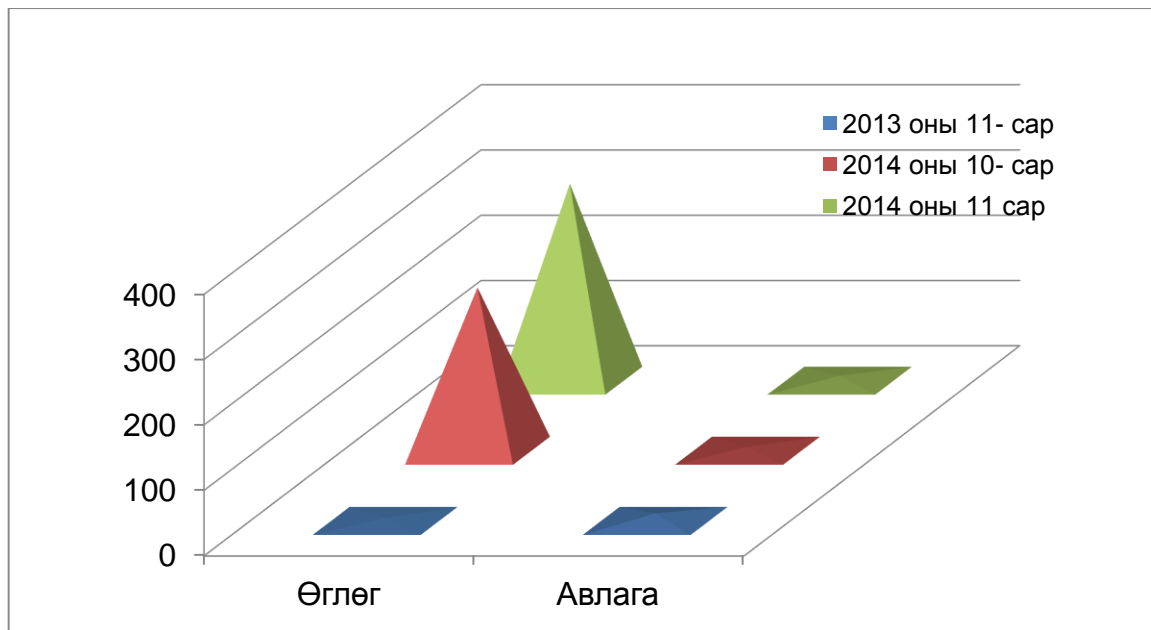
Үзүүлэлт	2013 он 11 сар	2014 он 10 сар	2014 он 11 сар
Шүдлэн үрээ	1000000	500000	800000
Шүдлэн гунж	800000	700000	850000
Эр хонь	190000	172500	170000
Эм хонь	140000	137500	135000
Ухна			
Эр ямаа	131000	122500	117000
Эм ямаа	100000	90000	97000
Боодолтой өвс	5000	3000	4000



ТӨСӨВ

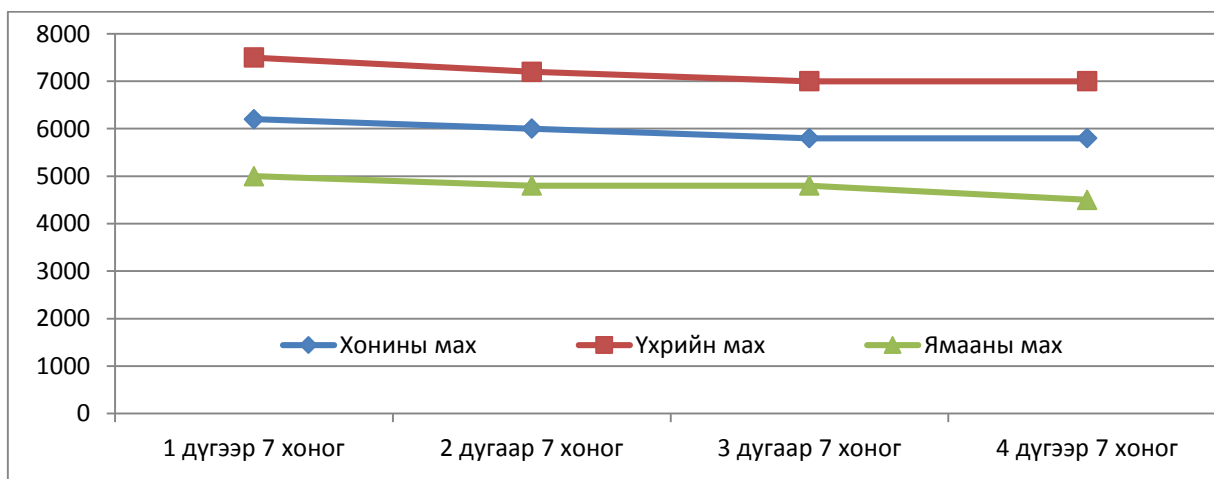
Д/д	Ангилал	Сая.төг		
		2013 он 11 сар	2014 он 10 сар	2014 он 11 сар
1	Орон нутгийн орлого	7619.2	14156.5	15140.9
2	Зарлага	13057.5	13851.1	15180.7
3	Авлага	11.6	6.5	7.7
4	Өглөг	4.9	249.9	301.8

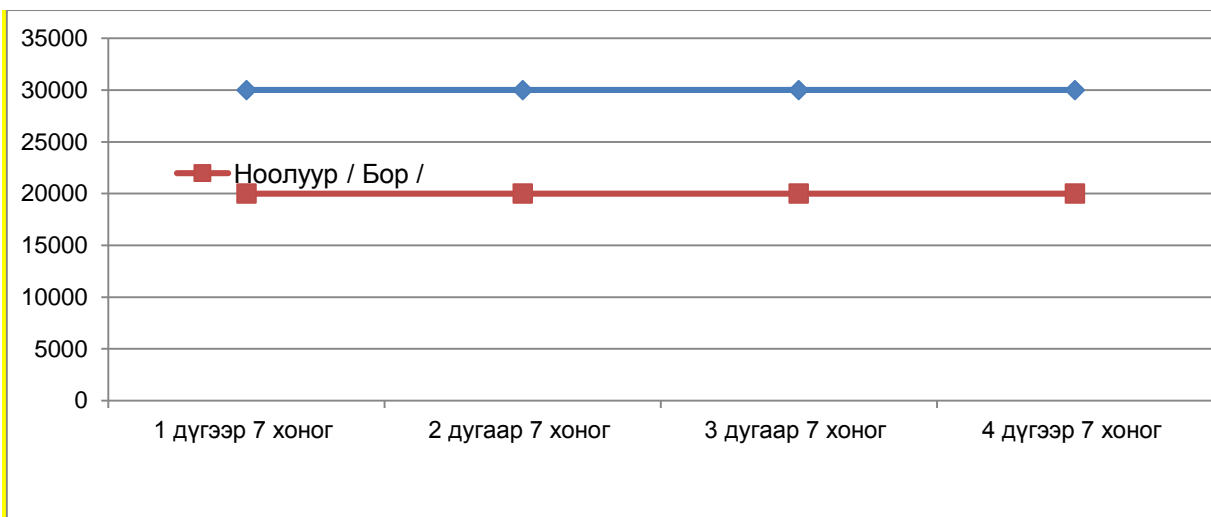




ХҮНСНИЙ ГОЛ НЭРИЙН БАРААНЫ ҮНЭ

дд	Барааны үнэ	1 дүгээр 7 хоног		2 дугаар 7 хоног		3 дугаар 7 хоног		4 дүгээр 7 хоног	
		10 сар	11 сар	10 сар	11 сар	10 сар	11 сар	10 сар	11 сар
1	Гурил 1-р зэрэг	800	800	800	800	800	800	800	800
2	Хонины мах	6500	6200	6500	6000	6200	5800	6000	5800
3	Үхрийн мах	7500	7500	7500	7300	7500	7000	7500	7000
4	Ямааны мах	5200	4800	5200	4800	5200	4800	5000	4500
5	Элсэн чихэр	1700	1700	1700	1700	1700	1700	1700	1700
6	Цагаан будаа	2100	2100	2100	2100	2200	2200	2200	2100
7	Шингэн сүү "л"	1100	1100	1100	1100	1100	1100	1100	1100
8	Ноолуур цагаан	30000	30000	30000	30000	30000	30000	30000	30000
9	Ноолуур бор	20000	20000	20000	20000	20000	20000	20000	20000
10	А-80	1500	1500	1500	1500	1500	1500	1500	1500
11	АИ-92	1750	1750	1750	1750	1750	1750	1750	1750
12	ДТ	1850	1850	1850	1850	1850	1850	1850	1850





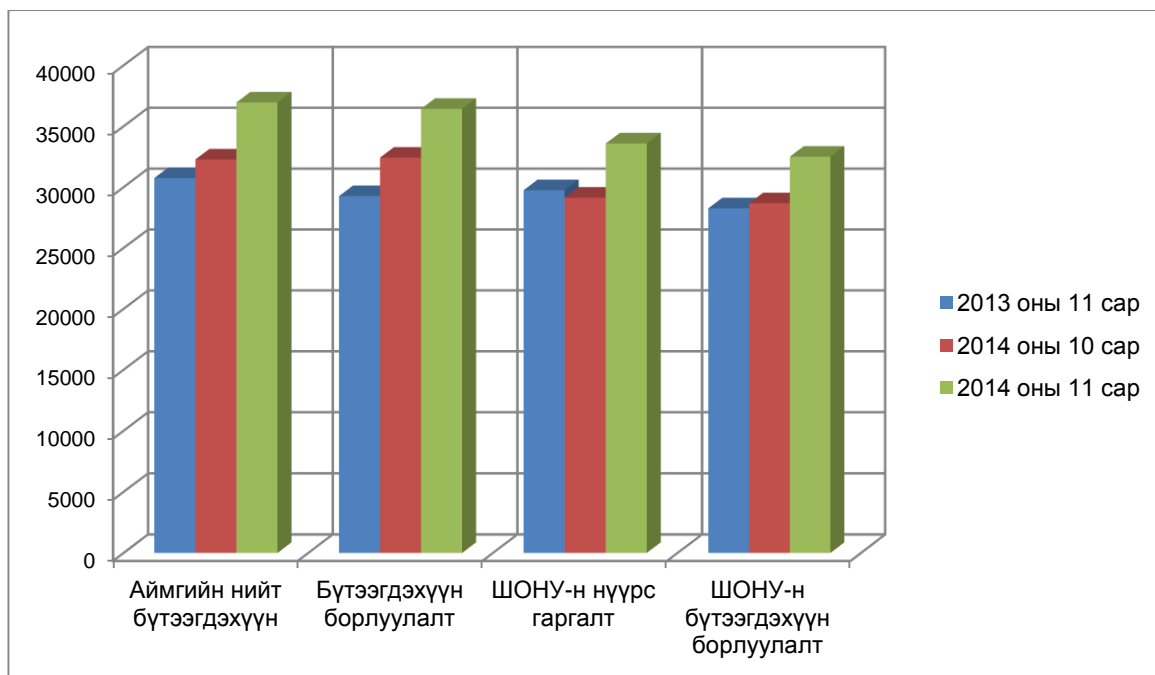
АЖ ҮЙЛДВЭР

Сая.төг

дд	Үзүүлэлтүүд	2013 он 11 сар	2014 он 10 сар	2014 он 11 сар
1	Нийт бүтээгдэхүүн	26692.4	32276.9	36956.2
2	Бүтээгдэхүүн борлуулалт	25847.3	32421.8	36435.8
3	Шивээ-Овоо бүтээгдэхүүн үйлдвэрлэл	ХК-н 25832.4	29133.6	33588.4
4	Шивээ-Овоо бүтээгдэхүүн борлуулалт	ХК-н 24987.5	28673.4	32495.8

Шивээ-Овоо ХХК-н үзүүлэлт

Үзүүлэлтүүд	Хэмжих нэгж	Жилийн эхнээс гүйцэтгэл
Бүтээгдэхүүн борлуулалт /Үнийн дүнгээр/	сая.төг	32495.8
Нүүрс борлуулалт /биет хэмжээ/	мян.тн	1800.5
Нүүрс гаргалт /биет хэмжээ/	мян.тн	1697.9
Нийт бүтээгдэхүүн / үнийн дүнгээр /	сая.төг	33588.4
Ажиллагсадын тоо	Хүн	495



НИЙГМИЙН ДААТГАЛ

Тэтгэвэр

Мян.төг

Дд	Төрөл	2013.11.25		2014.11.25		Шинээр тогтоолгосон
		Хүний тоо	Тэтгэврийн дүн	Хүний тоо	Тэтгэврийн дүн	
1	ӨН	1266	3275997.0	1364	3934897.3	158
2	ТД	296	463885.6	310	574760.8	58
3	ТА	142	228119.7	138	265110.8	14
4	ҮО	71	244555.4	69	239671.8	6
НИЙТ		1775	4212557.7	1881	5014440.7	236

Тэтгэмж

Мян.төг

Дд	Төрөл	2013.11.25		2014.11.25	
		Хүний тоо	Тэтгэмжийн дүн	Хүний тоо	Тэтгэмжийн дүн
1	ХЧТА	1107	105530.3	1335	107236.1
2	ЖА	342	345280.8	323	360625.3
3	Оршуулга	52	15600.0	80	49600.0
4	ҮОМШӨ-ХЧТА	15	8680.4	51	25323.0
5	Ажилгүйдэл	164	174957.9	178	158775.2
	НИЙТ	1680	650049.4	1967	701559.6

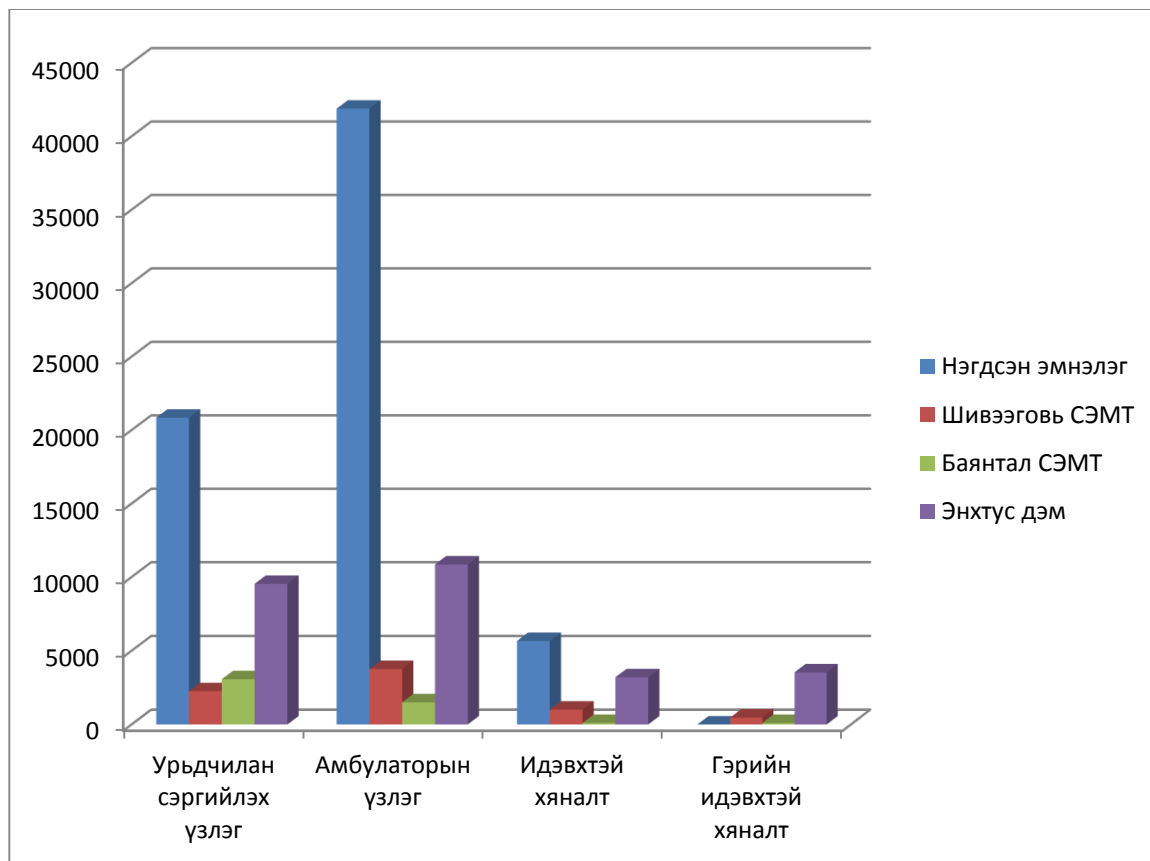
Сайн дурын даатгал

дд	Сайн дурын даатгалын хамрагдалт	2013.11.25	2014.11.25
1	Шинээр		271
2	Мөнгө тушаасан		674
3	Тушаасан мөнгөн дүн / мян.төг/	64469.9	104686.2

ЭРҮҮЛ МЭНД

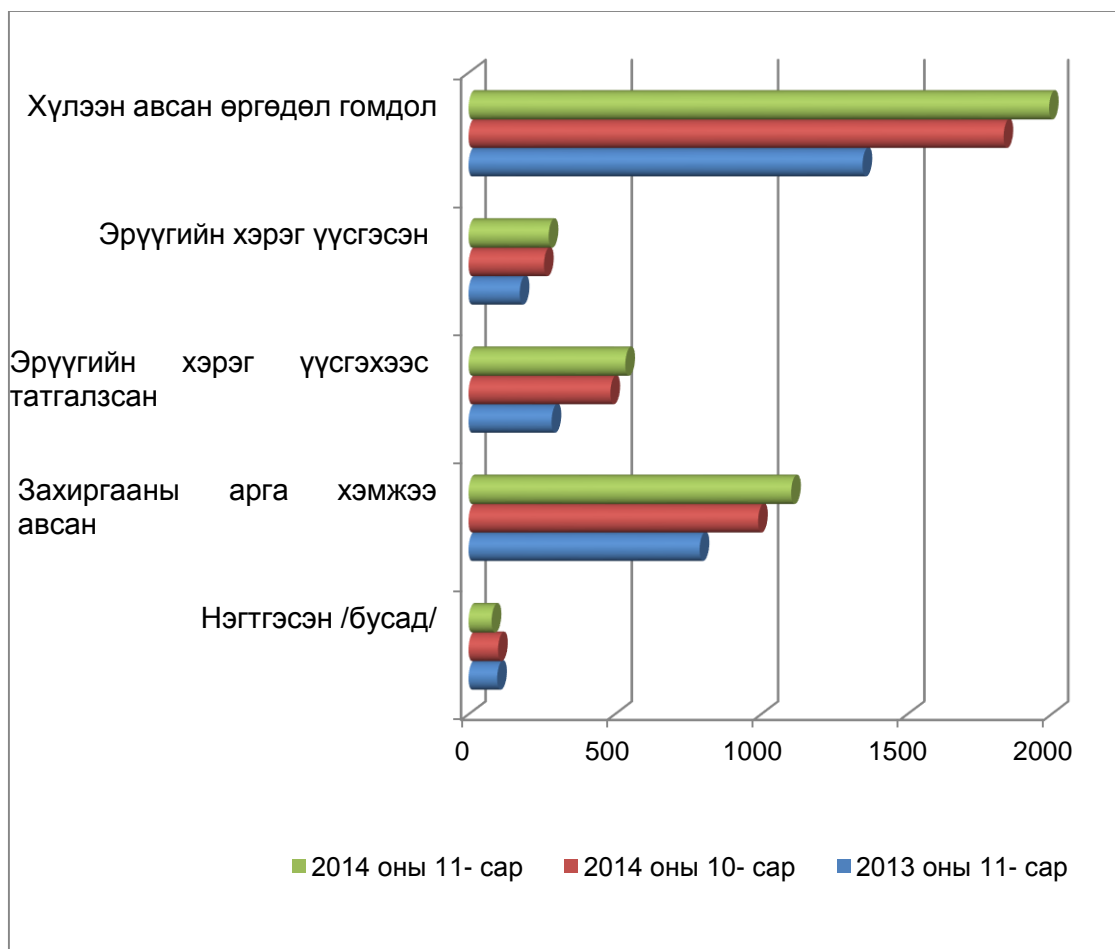
Үзүүлэлт	м/д	Нэгдсэн эмнэлэг	Шивээговь	Баянтал СЭМТ	Энхтүсдэм ӨЭМТ	бусад	Бүгд		
Үзлэгийн тоо-Бүгд	1	68381	7487	4887	27379	655	108789		
Хүйс	Эрэгтэй	2	28639	2865	2099	11549	258	45410	
	Эмэгтэй	3	39742	4622	2788	15830	397	63379	
	Урьдчилан сэргийлэх үзлэгийн тоо	4	20840	2257	3069	9535	10	35711	
	Амбулаторын үзлэгийн тоо	5	41880	3760	1502	10852	645	58639	
	Үүнээс	Анх	6	25260	994	694	3598	527	31073
		Давтан	7	16620	2766	808	7254	118	27566
		Идэвхтэй хяналт	8	5661	1005	105	3202	0	9973

Гэрийн идэвхтэй хяналт	9	0	465	102	3533	0	4100
Гэрийн дуудлагын үзлэгийн тоо	10	0	0	109	257	0	366
Өвчтөн илгээх хуудсаар ирж үзүүлсэн хүний тоо	11	38	0	0	0	0	38



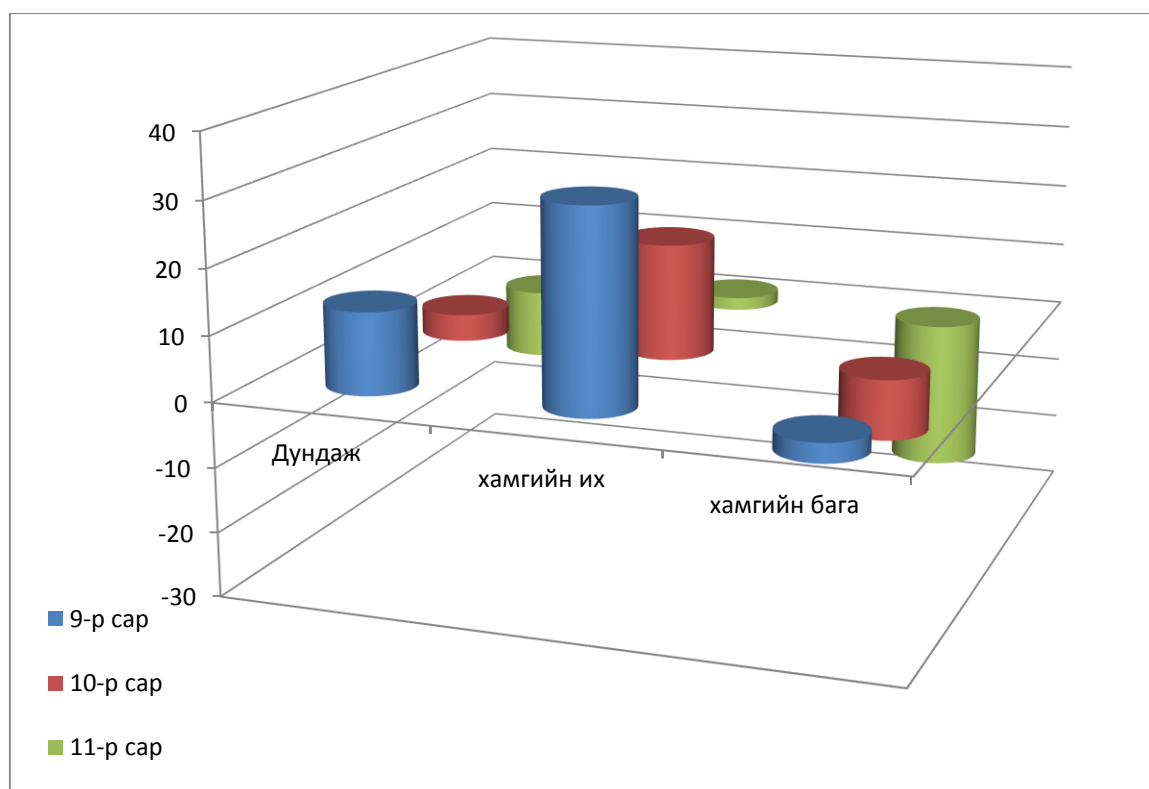
ГЭМТ ХЭРЭГ

№	Гэмт хэргийн төрөл	Хэргийн тоо		Өсөлт бууралт	
		2013 он	2014 он	тоо	хувь
1	Хүний амь бие эрүүл мэндийн эсрэг	90	100	10	11.1
2	Өмчлөх эрхийн эсрэг	34	64	30	1.9 дахин
3	Нийгмийн аюулгүй байдлын эсрэг	8	4	-4	-2 дахин
4	Тээврийн хэрэгслийн хөдөлгөөний аюулгүй байдлын эсрэг гэмт хэрэг	19	15	-4	-21,1
5	Шүүн таслах ажиллагааны эсрэг гэмт хэрэг	1		-1	-1 дахин
6	Хүүхэд гэр бүлийн нийгмийн ёс суртахууны эсрэг гэмт хэрэг	2	2	=	
7	Хүн амын эрүүл мэндийн эсрэг гэмт хэрэг	3	3	=	
8	Захиргааны журмын эсрэг гэмт хэрэг	3		-3	-3 дахин
9	Байгаль хамгаалах журмын эсрэг гэмт хэрэг	0	1	1	1 дахин
10	Иргэдийн улс төрийн болон бусад эрх эрх чөлөөний эсрэг гэмт хэрэг	0	1	1	1 дахин
11	Албан тушаалын гэмт хэрэг	0	2	2	2 дахин
12	Цэргийн албаны эсрэг	0	1	1	1 дахин
	Бүгд	160	193		20.6



ЦАГ УУР

Д/д	Үзүүлэлт	9 сар		10 сар		11 сар		
		2013	2014	2013	2014	2013	2014	
1	Агаарын температур /хэм/	Дундаж	11.5	12.7	2.5	4.5	-6.2	-11.0
		Хамгийн их	18.6	31.0	9.2	18.1	0.1	2.0
		Хамгийн бага	4.9	-3	-1.4	-9.5	-11.2	-23.2
2	Хөрсний температур /хэм/	Дундаж	14.8	15.9	4.4	4.9	-6.2	-12.3
		Хамгийн их	36.1	55.5	21.1	32.0	9.2	6.6
		Хамгийн бага	2.3	-12.5	-4.4	-13.2	-14.2	-24.5
3	Тунадасны хэмжээ /мм/	Нийлбэр	13.3	6.9	10.5	5.7	1.0	0
		Өдрийн тоо	7	8	6	4	6	0
4	Салхины хурд /м/с/	Их хурд	9	10	17	9	10	11
		10м/с- с дээш хурдтай өдрийн тоо	0	3	2	0	1	4
5	Цасан бүрхүүлийн байдал	Бүрхэц	0	0	0	0	0	0
		Зузаан	0	0	0	0	0	0
		Нягт	0	0	0	0	0	0



Статистикийн хэлтэс
2014-12-08

Хаяг: govisumber@nso.mn
Вэб: govisumber.nso.mn

Утас: 70543222, 70543017